



(ร่าง) แผนพัฒนาเศรษฐกิจและสังคมแห่งชาติ ฉบับที่ 13

“พลิกโฉมประเทศไทยสู่ สังคมก้าวหน้า เศรษฐกิจสร้างมูลค่าอย่างยั่งยืน”

กันยายน 2564

คำนำ

แผนพัฒนาเศรษฐกิจและสังคมแห่งชาติ ฉบับที่ 13 (พ.ศ. 2566 – 2570) เป็นแผนพัฒนาฯ ฉบับแรก
ที่เริ่มต้นกระบวนการร่างกรอบแผนภายใต้ยุทธศาสตร์ชาติ และจะมีผลในการใช้เป็นกรอบเพื่อกำหนด
แผนแม่บทภายใต้ยุทธศาสตร์ชาติ และแผนปฏิบัติการในช่วง 5 ปีที่สองของยุทธศาสตร์ชาติ 20 ปี โดยการ
กำหนดทิศทางการพัฒนาประเทศในระยะของแผนพัฒนาฯ ได้**น้อมนำปรัชญาของเศรษฐกิจพอเพียงมาเป็น
หลักนำทางในการขับเคลื่อนและวางแผนการพัฒนาประเทศ** ไปสู่การบรรลุเป้าหมายในมิติต่าง ๆ ภายใต้
ยุทธศาสตร์ชาติอย่างเป็นรูปธรรม ในช่วงเวลาที่ทั่วโลก รวมถึงประเทศไทยอยู่ในสภาวะที่ต้องเผชิญกับความ
ท้าทายจากภายนอกและภายในประเทศที่มีความผันแปรสูงและมีแนวโน้มจะทวีความรุนแรงมากขึ้นในอนาคต
ทั้งที่เป็นผลสืบเนื่องมาจากสถานการณ์แพร่ระบาดของโรคติดเชื้อไวรัสโคโรนา 2019 และข้อจำกัดของ
โครงสร้างภายในประเทศที่ยังคงรอการปรับปรุงแก้ไขในหลายมิติ การกำหนดทิศทางการพัฒนาประเทศ
ในระยะต่อไปจึงจำเป็นต้องให้ความสำคัญกับปัจจัยทั้งภายนอกและภายใน ตลอดจนผลจากการเปลี่ยนแปลง
ของปัจจัยที่จะมีอิทธิพลต่อโครงสร้างและองค์ประกอบของประเทศในทุกมิติ เพื่อนำมาประมวลผลประกอบ
การกำหนดทิศทางการพัฒนาประเทศที่ควรมุ่งไปในอนาคต บนหลักปรัชญาของเศรษฐกิจพอเพียงที่สอดคล้อง
กับเป้าหมายการพัฒนาที่ยั่งยืนของโลก (Sustainable Development Goals: SDGs) ซึ่งจะเป็นจุดเริ่มต้น
ในการที่จะนำพาประเทศไทยไปสู่การเป็นประเทศที่เศรษฐกิจเติบโต สังคมก้าวหน้า ควบคู่ไปกับการรักษา
สิ่งแวดล้อมอย่างสมดุลในระยะยาว เพื่อให้ประเทศไทยสามารถสร้างสรรค์โอกาสจากทั้งความท้าทายภายนอก
และสามารถเสริมสร้างความเข้มแข็งจากภายใน ให้สามารถเติบโตต่อไปได้อย่างมั่นคงท่ามกลางความผันแปร
ที่เกิดขึ้นรอบด้าน สามารถบรรลุเป้าหมายระยะ 20 ปี ภายใต้ยุทธศาสตร์ชาติตามกรอบระยะเวลาที่คาดหวังไว้ได้

การจัดทำแผนพัฒนาเศรษฐกิจและสังคมแห่งชาติในแต่ละช่วงระยะเวลา 5 ปี ที่คำนึงถึงความสอดคล้อง
กับยุทธศาสตร์ชาติ แผนนโยบายแห่งรัฐ รวมถึงสภาพการณ์ทางเศรษฐกิจและสังคมของประเทศและโลก
เพื่อนำมากำหนดเป็นทิศทางการพัฒนาประเทศได้อย่างเหมาะสม นอกจากจะต้องคำนึงถึงความสำคัญของมิติ
การพัฒนาต่าง ๆ ที่ส่งผลต่อภาพรวมของประเทศ ทั้งที่เกี่ยวข้องกับเศรษฐกิจ สังคม ทรัพยากรมนุษย์
สิ่งแวดล้อม การพัฒนาที่ยั่งยืน วิทยาศาสตร์ เทคโนโลยีและนวัตกรรม ตลอดจนการพัฒนาเชิงพื้นที่ และ
ความสามารถในการแข่งขันของประเทศแล้ว การประมวลกระบวนการทัศน์หลักเพื่อสังเคราะห์ประเด็นการพัฒนา
ที่ประเทศไทยควรให้ความสำคัญและเป็นจุดมุ่งเน้นในระยะของแผนพัฒนาฯ ยังเป็นเงื่อนไขที่มีนัยสำคัญ
ต่อการบรรลุเป้าหมายการพัฒนาประเทศในระยะยาว โดยแผนที่มีการบวบทศทัศน์หลักซึ่งมีจุดเน้นชัดเจนจะช่วย
สนับสนุนให้การพัฒนาประเทศในแต่ละมิติที่สำคัญได้รับการสนับสนุนจากทุกภาคส่วนบนเป้าหมายร่วม
ที่ชัดเจน ในขณะเดียวกันยังเอื้อประโยชน์ต่อการติดตามตรวจสอบและประเมินผลความสำเร็จของแผน
เพื่อนำมาปรับปรุงกระบวนการและวิธีการดำเนินงานให้บรรลุผลลัพธ์ที่มุ่งหวังได้อย่างแม่นยำยิ่งขึ้น

สำนักงานสภาพัฒนาการเศรษฐกิจและสังคมแห่งชาติ (สศช.) ได้จัดทำแผนพัฒนาฯ ฉบับที่ 13 โดย
จัดกระบวนการรับฟังความคิดเห็นจากผู้เชี่ยวชาญสาขาต่าง ๆ รวมถึงภาคีการพัฒนาทุกภาคส่วน ทั้งระดับ

กลุ่มอาชีพและระดับภาค ในประเด็นที่เกี่ยวข้องกับทิศทางและประเด็นการพัฒนาที่ประเทศไทยควรให้ความสำคัญในระยะของแผนพัฒนาฯ และนำมาสู่การสังเคราะห์ประเด็นกลยุทธ์การพัฒนาที่ประเทศไทยควรมุ่งเน้นดำเนินการในช่วงของแผนพัฒนาฯ ฉบับที่ 13 เพื่อนำพาประเทศไปสู่ “ความมั่นคง มั่งคั่ง ยั่งยืน” ตามเป้าหมายที่กำหนดไว้ในระยะยาวได้อย่างเป็นรูปธรรม

สารบัญ

	หน้า
คำนำ	
ส่วนที่ 1 บทบาท ความสำคัญ และสถานะของแผนพัฒนาฯ ฉบับที่ 13 (พ.ศ. 2566-2570)	1
ส่วนที่ 2 บริบทการพัฒนาประเทศ	6
2.1 บริบทและสถานะในการพัฒนาของประเทศไทยภายใต้แผนพัฒนาฯ ฉบับที่ 12	7
2.2 แนวโน้มการเปลี่ยนแปลงระดับโลก (Global Megatrends)	25
2.3 ประเด็นการพัฒนาในระยะต่อไป	34
ส่วนที่ 3 แนวคิด เป้าหมาย และหมุดหมายการพัฒนาในช่วงแผนพัฒนาฯ ฉบับที่ 13	39
3.1 หลักการและแนวคิด	40
3.2 วัตถุประสงค์และเป้าหมายการพัฒนา	41
3.3 หมุดหมายการพัฒนา	43
ส่วนที่ 4 แผนกลยุทธ์รายหมุดหมาย	46
หมุดหมายที่ 1 ไทยเป็นประเทศชั้นนำด้านสินค้าเกษตรและเกษตรแปรรูปมูลค่าสูง	47
หมุดหมายที่ 2 ไทยเป็นจุดหมายของการท่องเที่ยวที่เน้นคุณภาพและความยั่งยืน	57
หมุดหมายที่ 3 ไทยเป็นฐานการผลิตยานยนต์ไฟฟ้าที่สำคัญของโลก	64
หมุดหมายที่ 4 ไทยเป็นศูนย์กลางทางการแพทย์และสุขภาพมูลค่าสูง	74
หมุดหมายที่ 5 ไทยเป็นประตูการค้าการลงทุนและยุทธศาสตร์ทางโลจิสติกส์ที่สำคัญของภูมิภาค	84
หมุดหมายที่ 6 ไทยเป็นศูนย์กลางด้านดิจิทัลและอุตสาหกรรมอิเล็กทรอนิกส์อัจฉริยะของอาเซียน	91
หมุดหมายที่ 7 ไทยมีวิสาหกิจขนาดกลางและขนาดย่อมที่เข้มแข็ง มีศักยภาพสูง และสามารถแข่งขันได้	98
หมุดหมายที่ 8 ไทยมีพื้นที่และเมืองอัจฉริยะที่น่าอยู่ ปลอดภัย เดิบโตได้อย่างยั่งยืน	107

หมวดหมู่ที่ 9	ไทยมีความยากจนข้ามรุ่นลดลง และคนไทยทุกคนมีความคุ้มครองทางสังคมที่เพียงพอ เหมาะสม	115
หมวดหมู่ที่ 10	ไทยมีเศรษฐกิจหมุนเวียนและสังคมคาร์บอนต่ำ	123
หมวดหมู่ที่ 11	ไทยสามารถลดความเสี่ยงและผลกระทบจากภัยธรรมชาติ และการเปลี่ยนแปลงสภาพภูมิอากาศ	132
หมวดหมู่ที่ 12	ไทยมีกำลังคนสมรรถนะสูง มุ่งเรียนรู้อย่างต่อเนื่อง ตอบโจทย์การพัฒนาแห่งอนาคต	140
หมวดหมู่ที่ 13	ไทยมีภาครัฐที่ทันสมัย มีประสิทธิภาพ และตอบโจทย์ประชาชน	148

ส่วนที่ 1

บทบาท ความสำคัญ และสถานะ
ของแผนพัฒนาเศรษฐกิจและสังคมแห่งชาติ ฉบับที่ 13
(พ.ศ. 2566-2570)

การดำเนินงานเพื่อขับเคลื่อนการพัฒนาเศรษฐกิจและสังคมของประเทศก่อนที่จะมีการประกาศใช้ ยุทธศาสตร์ชาติ 20 ปี (พ.ศ. 2561 – 2580) ได้อาศัยแผนพัฒนาเศรษฐกิจและสังคมแห่งชาติเป็นแผนหลักเพื่อ เป็นกรอบในการวางแผนปฏิบัติราชการและแผนในระดับปฏิบัติต่าง ๆ รวมถึงการจัดทำคำของบประมาณ รายจ่ายประจำปีให้มีความสอดคล้องเชื่อมโยงกัน แผนพัฒนาเศรษฐกิจและสังคมแห่งชาติฉบับที่ผ่าน ๆ มา จึงมีลักษณะการกำหนดประเด็นการพัฒนาประเทศในภาพกว้างที่ครอบคลุมทุกมิติ เพื่อให้หน่วยงานภาครัฐ ทุกระดับสามารถเชื่อมโยงภารกิจและจัดทำแผนปฏิบัติราชการและคำของบประมาณให้อยู่ภายใต้กรอบ การสนับสนุนเป้าหมายของแผนพัฒนาฯ การพัฒนาประเทศภายใต้แผนพัฒนาฯ ฉบับที่ผ่านมาจึงให้ ความสำคัญกับมิติการพัฒนาประเทศทุกด้านอย่างเท่าเทียมและสมดุลกัน โดยจุดเน้นของแต่ละยุทธศาสตร์ การพัฒนาจะมุ่งเน้นการบรรลุเป้าหมายการพัฒนาแต่ละด้านเป็นหลัก เพื่อมุ่งหมายให้ผลสัมฤทธิ์ที่เกิดขึ้น จากการขับเคลื่อนการพัฒนาของแต่ละมิตินำไปสู่การบูรณาการผลรวมที่สนับสนุนการดำเนินงานซึ่งกันและกัน และส่งผลให้ประเทศบรรลุเป้าหมายในภาพใหญ่ที่กำหนดขึ้นภายใต้แผนพัฒนาฯ ได้

แผนภาพที่ 1-1 ภาพรวมความเชื่อมโยงของแผน 3 ระดับ



ที่มา: สศช. (2562)

อย่างไรก็ดี นับตั้งแต่ประเทศไทยได้มีการประกาศใช้รัฐธรรมนูญแห่งราชอาณาจักรไทย พ.ศ. 2560 เป็นต้นมา รูปแบบการจัดทำแผนเพื่อวางกรอบทิศทางการพัฒนาประเทศได้มีการปรับเปลี่ยนไปอย่าง มีนัยสำคัญ โดยมาตรา 65 ภายใต้หมวดแนวนโยบายแห่งรัฐ ได้กำหนดให้รัฐพึงจัดให้มียุทธศาสตร์ชาติเป็น เป้าหมายการพัฒนาประเทศอย่างยั่งยืนตามหลักธรรมาภิบาลเพื่อใช้เป็นกรอบในการจัดทำแผนระดับ 2 และ 3 ตลอดจนการจัดทำกรอบงบประมาณรายจ่ายประจำปีให้สอดคล้องและบูรณาการกันเพื่อให้เกิดเป็น พลังผลักดันร่วมกันไปสู่การบรรลุเป้าหมายการพัฒนาประเทศที่กำหนดไว้ในยุทธศาสตร์ชาติ ทั้งนี้ การถ่ายทอดยุทธศาสตร์ชาติไปสู่การปฏิบัติให้มีความสอดคล้องกันอย่างเป็นระบบนั้น ยุทธศาสตร์ชาติ ซึ่งเป็น แผนระดับที่ 1 จะทำหน้าที่เป็นกรอบทิศทางการพัฒนาประเทศในภาพใหญ่ที่ครอบคลุมการสร้างสมดุล ระหว่างการพัฒนาประเทศด้านความมั่นคง เศรษฐกิจ สังคมและสิ่งแวดล้อมเข้าด้วยกัน ด้วยกระบวนการ มีส่วนร่วมจากทุกภาคส่วน โดยมีแผนระดับที่ 2 เป็นกลไกสำคัญในการถ่ายทอดแนวทางการขับเคลื่อน

ประเทศในมิติต่าง ๆ ของยุทธศาสตร์ชาติไปสู่การปฏิบัติ ซึ่งประกอบด้วยแผนแม่บทภายใต้ยุทธศาสตร์ชาติ ทำหน้าที่ในการถ่ายทอดเป้าหมายและประเด็นยุทธศาสตร์ของยุทธศาสตร์ชาติลงสู่แผนระดับต่าง ๆ โดยแผนแม่บทภายใต้ยุทธศาสตร์ชาติเป็นแผนฯ ที่คำนึงถึงประเด็นร่วมหรือประเด็นตัดข้ามระหว่างยุทธศาสตร์ และการประสานเชื่อมโยงเป้าหมายของแต่ละแผนแม่บทภายใต้ยุทธศาสตร์ชาติให้มีความสอดคล้องไปในทิศทางเดียวกัน ขณะที่แผนการปฏิรูปประเทศจะทำหน้าที่เป็นแผนที่มุ่งเน้นการปรับเปลี่ยน แก้ไขปัญหา อุปสรรคเร่งด่วนเชิงโครงสร้าง กลไก หรือกฎระเบียบ เพื่อให้รากฐานการพัฒนาภายในประเทศมีความเหมาะสม เท้าทันกับบริบทการพัฒนาที่ประเทศต้องการมุ่งเน้น โดยมีแผนพัฒนาเศรษฐกิจและสังคมแห่งชาติ ทำหน้าที่เป็นแผนระบุทิศทางและเป้าหมายการพัฒนาที่ประเทศควรให้ความสำคัญและมุ่งดำเนินการในระยะ 5 ปีของแผนยุทธศาสตร์ชาติ โดยคำนึงถึงพลวัตและเงื่อนไขการพัฒนาที่ประเทศเผชิญอยู่ เพื่อเป็นแนวทางให้ภาคส่วนที่เกี่ยวข้องปรับจุดเน้นการดำเนินงานมุ่งสู่การเสริมสร้างความสามารถของประเทศให้สอดคล้อง ปรับตัวเข้ากับเงื่อนไขที่เปลี่ยนแปลงไป ซึ่งการระบุทิศทางพัฒนาที่มีความชัดเจน จะส่งผลให้การพัฒนาประเทศตั้งแต่ระดับทิศทาง โครงสร้าง นโยบาย ตลอดจนกลยุทธและกลไก ในการขับเคลื่อนไปสู่การปฏิบัติมีความเชื่อมโยงกันในทุกระดับ และจะเป็นกำลังในการนำพาประเทศไปสู่ การบรรลุเป้าหมายระยะยาว ทั้งนี้ ประเด็นการพัฒนาสำคัญนอกเหนือจากที่ระบุในแผนพัฒนาเศรษฐกิจและสังคมแห่งชาติ จะยังคงได้รับการเน้นย้ำให้ความสำคัญและดูแลขับเคลื่อนผ่านแผนระดับ 2 เพื่อถ่ายทอด แนวทางการขับเคลื่อนประเทศในมิติต่าง ๆ ของยุทธศาสตร์ชาติไปสู่การปฏิบัติเช่นเดียวกับแผนพัฒนา เศรษฐกิจและสังคมแห่งชาติซึ่งเป็นแผนที่อยู่ในระนาบเดียวกัน นอกจากนี้ นโยบายและแผนระดับชาติ ว่าด้วยความมั่นคงแห่งชาติยังเป็นหนึ่งในแผนระดับ 2 ซึ่งทำหน้าที่เป็นกรอบหรือทิศทางในการดำเนินการ ป้องกัน แจ่งเตือน แก้ไข หรือ ระงับยับยั้งภัยคุกคามทุกรูปแบบเพื่อธำรงไว้ซึ่งความมั่นคงแห่งชาติ ที่มีความ ครอบคลุมมิติและประเด็นการพัฒนาของประเทศอย่างรอบด้าน โดยแผนระดับที่ 2 ทั้ง 4 แผนข้างต้น จะเป็น กลไกที่ช่วยถ่ายทอดแนวทางการขับเคลื่อนประเทศในมิติต่าง ๆ ภายใต้ยุทธศาสตร์ชาติไปสู่การปฏิบัติใน แผนระดับที่ 3 ซึ่งเป็นแผนเชิงปฏิบัติที่ระบุการดำเนินงานภายใต้แผนงาน โครงการที่ความชัดเจนตามภารกิจ ของหน่วยงานของรัฐ เพื่อที่จะสนับสนุนการดำเนินงานของแผนระดับที่ 2 และยุทธศาสตร์ชาติให้บรรลุ เป้าหมายที่กำหนดไว้บนความสอดคล้องเชื่อมโยงกันของแผนทุกระดับ

แผนภาพที่ 1-2 องค์ประกอบของแผนระดับที่ 2



ที่มา: สศช. (2562)

ดังนั้น เพื่อให้แผนพัฒนาเศรษฐกิจและสังคมแห่งชาติ ฉบับที่ 13 (พ.ศ. 2566 – 2570) สามารถระบุทิศทางและประเด็นการพัฒนาที่ประเทศควรให้ความสำคัญและมุ่งดำเนินการในระยะ 5 ปีที่สองของยุทธศาสตร์ชาติ โดยมีการระบุเป้าหมายของประเด็นการพัฒนาที่ต้องดำเนินการอย่างชัดเจน และสอดคล้องกับแนวนโยบายแห่งรัฐ ยุทธศาสตร์ชาติ สภาพการณ์เศรษฐกิจและสังคมทั้งภายในประเทศและในระดับโลก ตลอดจนเชื่อมโยงและส่งเสริมแผนระดับที่ 2 อื่น ๆ ในระนาบเดียวกัน ให้สามารถทำหน้าที่เป็นกลไกในการถ่ายทอดแนวทางการขับเคลื่อนประเทศในมิติต่าง ๆ ของยุทธศาสตร์ชาติไปสู่การดำเนินการในทางปฏิบัติภายใต้แผนระดับที่ 3 เพื่อให้เกิดผลสัมฤทธิ์ในการสนับสนุนและบรรลุเป้าหมายตามยุทธศาสตร์ชาติได้อย่างเป็นรูปธรรม จึงจำเป็นต้องมีการปรับกระบวนการจัดทำแผนพัฒนาเศรษฐกิจและสังคมแห่งชาติ ฉบับที่ 13 (พ.ศ. 2566 – 2570) ให้เป็นแผนที่มีความชัดเจนในการกำหนดทิศทางและเป้าหมายการพัฒนาประเทศที่ต้องการมุ่งเน้นและบรรลุผลภายในช่วงเวลาของแผน ให้สามารถชี้ชัดถึงเป้าหมายหลักที่ประเทศไทยต้องดำเนินการให้เกิดผล และเชื่อมโยงไปสู่เป้าหมายย่อยในมิติที่เกี่ยวข้องแต่ละด้านที่ต้องเร่งดำเนินการ หรือต้องมีการปรับเปลี่ยนเพื่อให้เป้าหมายหลักบรรลุผล สามารถเสริมสร้างให้ประเทศสามารถปรับปรุงจุดอ่อน ลดข้อจำกัดที่มีอยู่เดิม และพัฒนาศักยภาพให้สอดคล้องกับพลวัตและเงื่อนไขใหม่ของโลก เพื่อให้ประเทศไทยสามารถเติบโตต่อไปได้อย่างต่อเนื่องและยั่งยืน ท่ามกลางกระแสการเปลี่ยนแปลง ความไม่แน่นอน และความซับซ้อนที่มากขึ้นของโลกยุคใหม่

สำนักงานสภาพัฒนาการเศรษฐกิจและสังคมแห่งชาติ จึงได้ดำเนินการจัดทำแผนพัฒนาฯ ฉบับที่ 13 ให้เป็นแผนที่มีความชัดเจนในการกำหนดทิศทางและเป้าหมายการพัฒนาประเทศที่ต้องการมุ่งเน้น โดยเริ่มต้นจากการสังเคราะห์ วิเคราะห์แนวโน้ม พร้อมทั้งผลกระทบจากการเปลี่ยนแปลงที่อาจเกิดขึ้นทั้งภายในประเทศ

ภูมิภาค และระดับโลก เพื่อประเมินความท้าทายและโอกาสในการพัฒนาประเทศไทยภายใต้บริบทเงื่อนไขข้อจำกัดที่ประเทศไทยต้องเผชิญอันเนื่องมาจากการเปลี่ยนแปลงดังกล่าว โดยพิจารณาองค์ประกอบของการพัฒนาประเทศในมิติด้านต่าง ๆ ที่มีความเชื่อมโยงหรือเป็นองค์ประกอบของประเด็นยุทธศาสตร์ที่ระบุไว้ในยุทธศาสตร์ชาติอย่างรอบด้าน ก่อนนำมาสู่การกำหนดจุดเน้นเชิงเป้าหมายที่ประเทศไทยต้องให้ความสำคัญและมุ่งเน้นดำเนินงานให้บรรลุผลในระยะของแผนพัฒนาฯ เพื่อให้ประเทศพร้อมเติบโตอย่างยั่งยืนและสามารถบรรลุเป้าหมายการพัฒนาประเทศไทยได้ยุทธศาสตร์ชาติได้อย่างสัมฤทธิ์ผล

ส่วนที่ 2

บริบทการพัฒนาประเทศ
ในช่วงแผนพัฒนาฯ ฉบับที่ 13

ในช่วงระยะเวลาของแผนพัฒนาฯ ฉบับที่ 13 ประเทศไทยจะยังคงเผชิญกับแนวโน้มการเปลี่ยนแปลงที่สำคัญของโลก ทั้งที่เป็นการเปลี่ยนแปลงระยะสั้นและระยะยาว ทั้งที่สามารถคาดการณ์ได้ถึงผลกระทบที่อาจเกิดขึ้นและไม่สามารถคาดการณ์ผลที่จะเกิดขึ้นได้อย่างชัดเจน โดยการเปลี่ยนแปลงจากภายนอกที่เกิดขึ้นจะเป็นปัจจัยโอกาสที่ช่วยเสริมสร้างประโยชน์หรือก่อให้เกิดความเสี่ยงต่อการพัฒนาประเทศไทยในอนาคตด้วยขนาดและลักษณะที่แปรผันออกไปอย่างไรรึ้น ขึ้นอยู่กับบริบทและเงื่อนไขสภาพแวดล้อมภายในประเทศที่จะเป็นตัวแปรหลักซึ่งบ่งชี้ว่าประเทศไทยจะสามารถปรับตัวด้วยการใช้ประโยชน์จากจุดแข็งและปรับแก้ไขข้อจำกัดที่มีอยู่เพื่อนำมาสร้างสรรคโอกาสในการเติบโตต่อไปได้อย่างต่อเนื่องและยั่งยืนท่ามกลางกระแสการเปลี่ยนแปลงที่ไม่แน่นอนและซับซ้อนได้อย่างเท่าทัน เหมาะสม เพื่อให้เกิดการกระจายประโยชน์ที่เกิดขึ้นไปยังภาคส่วนต่าง ๆ ในประเทศได้อย่างเท่าเทียมเป็นรูปธรรมได้เพียงใด

ดังนั้น จึงจำเป็นอย่างยิ่งที่จะต้องทำความเข้าใจกับบริบทของประเทศไทยและสภาพแวดล้อมภายนอกอย่างรอบด้าน ทั้งผลของการพัฒนาประเทศในระยะที่ผ่านมาภายใต้แผนพัฒนาฯ ฉบับที่ 12 ที่ยังคงมีประเด็นสำคัญซึ่งจำเป็นต้องเร่งดำเนินการขับเคลื่อนให้เกิดผลสัมฤทธิ์ตามเป้าหมายโดยเร็ว ตลอดจนแนวโน้มการเปลี่ยนแปลงระดับโลกที่สำคัญและคาดว่าจะมีผลต่อทิศทางการพัฒนาประเทศไทยในระยะของแผนพัฒนาฯ ฉบับที่ 13 รวมถึงผลจากสถานการณ์การแพร่ระบาดของโควิด-19 ซึ่งได้ส่งผลกระทบต่อประเทศไทยในหลากหลายมิติและนำมาซึ่งการเปลี่ยนแปลงฉกัศน์ของการพัฒนาทั่วโลกไปอย่างสิ้นเชิง เพื่อที่จะสามารถประเมินสถานการณ์ปัจจุบันของไทย และเตรียมความพร้อมในการปรับตัวท่ามกลางกระแสการเปลี่ยนแปลงที่มีความซับซ้อนมากขึ้นของโลกยุคใหม่ เพื่อใช้ประโยชน์จากโอกาสที่เกิดขึ้นในการพัฒนาประเทศบนพื้นฐานของความยั่งยืนได้อย่างเต็มที่ โดยการวางกลยุทธ์การพัฒนาประเทศที่มีจุดเน้นชัดเจนและเหมาะสมกับบริบททั้งภายในและภายนอกประเทศอย่างรอบด้าน

2.1 บริบทและสถานะในการพัฒนาของประเทศไทยภายใต้แผนพัฒนาฯ ฉบับที่ 12

การพัฒนาของประเทศไทยภายใต้ช่วงระยะเวลาของแผนพัฒนาเศรษฐกิจและสังคมแห่งชาติ ฉบับที่ 12 เป็นสถานะที่ประเทศต้องเผชิญความเปลี่ยนแปลงที่สำคัญหลายประการและอยู่ภายใต้แรงกดดันจากสถานการณ์ที่มีความผันแปรสูงทั้งภายนอกและภายในประเทศ ทั้งที่เป็นผลจากความก้าวหน้าอย่างก้าวกระโดดของเทคโนโลยีที่เข้ามามีบทบาทสำคัญทั้งในวิถีการดำเนินธุรกิจและการใช้ชีวิตของผู้คน การเข้าสู่สังคมสูงวัยที่ส่งผลต่อกำลังแรงงานในอนาคต การเปลี่ยนแปลงสภาพภูมิอากาศและภัยธรรมชาติที่มีความผันผวนรุนแรง ตลอดจนสถานการณ์ความขัดแย้งทางเศรษฐกิจและการเมืองระหว่างประเทศมหาอำนาจ เมื่อผนวกเข้ากับเหตุการณ์การแพร่ระบาดของโควิด-19 ที่แพร่ระบาดอย่างรวดเร็วและส่งผลกระทบอย่างรุนแรงทั่วโลก ส่งผลให้การดำเนินงานตามแผนพัฒนาฯ ฉบับที่ 12 ในหลายมิติ ไม่สามารถบรรลุผลได้ตามเงื่อนไขเวลาที่กำหนด บริบทและสถานะของประเทศไทยจากผลของแผนพัฒนาฯ ฉบับที่ 12 มีสาระสำคัญโดยสรุปดังนี้

2.1.1 มิติด้านความมั่นคง

1) **เสถียรภาพทางการเมืองและประสิทธิผลของรัฐลดลง** แม้ว่าแผนพัฒนาฯ ฉบับที่ 12 จะให้ความสำคัญกับการมีส่วนร่วมในระบอบประชาธิปไตย การปลูกฝังจิตสำนึกสามัคคี การจัดการปัญหาความขัดแย้งด้วยสันติวิธี และการสร้างความสมานฉันท์ผ่านกลไกต่าง ๆ อย่างไรก็ตาม ยังคงมีสถานการณ์ทางการเมืองภายในประเทศอย่างต่อเนื่อง อันเกิดจากความแตกแยกทางความคิดซึ่งมีรากฐานจากความเหลื่อมล้ำในหลายมิติซึ่งเป็นประเด็นเรื้อรังของสังคมไทยมานาน โดยดัชนีสันติภาพโลก ซึ่งสะท้อนเสถียรภาพทางการเมืองของประเทศไทย ปรับตัวลดลงจาก 3.1 คะแนน ในปี 2560 เหลือ 2.5 คะแนนในปี 2563 และประสิทธิผลของรัฐบาลไทย¹ ที่มีการปรับตัวลดลงเช่นกัน โดยลดลงจากร้อยละ 66.83 ในปี 2561 อยู่ที่ร้อยละ 65.87 ในปี 2562 สะท้อนถึงความเชื่อมั่นต่อรัฐที่ลดลง

2) **ความมั่นคงปลอดภัยในชีวิตและทรัพย์สินอยู่ในเกณฑ์ปานกลาง** โดยสมาคมวิทยาศาสตร์การตำรวจสากลได้จัดอันดับประเทศไทยตามระดับความมั่นคงปลอดภัยภายในประเทศ² อยู่ในอันดับที่ 69 จาก 127 ประเทศ และสถาบันวิจัยด้านเศรษฐศาสตร์และสันติภาพ ระบุว่าประเทศไทยมีความมั่นคงปลอดภัยทางสังคม³ ในปี 2563 ที่ค่อนข้างน่าเป็นห่วง โดยไทยอยู่ในอันดับที่ 123 จาก 163 ประเทศ อย่างไรก็ตาม สัดส่วนคดีอาญาต่อประชากรหนึ่งแสนคนของไทยมีแนวโน้มลดลงอย่างต่อเนื่อง โดยลดลงจาก 113.17 คดี ในปี 2560 เหลือ 87.06 คดี ในปี 2563 ซึ่งเป็นผลจากการดำเนินงานป้องกันและปราบปรามอาชญากรรมเชิงรุกมากขึ้นของหน่วยงานด้านความมั่นคง รวมทั้งมีการเตรียมพร้อมเพื่อลดความสูญเสียและผลกระทบจากความรุนแรงของอาชญากรรมและความไม่ปลอดภัยต่าง ๆ ทั้งจากภายในและภายนอกประเทศอย่างมีประสิทธิภาพมากขึ้น

3) **ความมั่นคงปลอดภัยทางไซเบอร์ยังคงมีความเสี่ยง** แม้ประเทศไทยจะมีแนวโน้มภัยคุกคามทางไซเบอร์ลดลง⁴ แต่จากการจัดอันดับโดยใช้ดัชนีความมั่นคงปลอดภัยทางไซเบอร์ของโลก (Global Cybersecurity Index: GCI) พบว่าความมั่นคงทางไซเบอร์ของไทยมีอันดับลดลงอย่างมาก จากอันดับที่ 22 ในปี 2560 เป็นอันดับที่ 44 ในปี 2563 ซึ่งอาจมีสาเหตุจากข้อจำกัดทางศักยภาพและความสามารถของทั้งระดับประชาชน องค์กร และภาครัฐของไทย ที่อาจพัฒนาไม่ทันต่อการรับมือกับภัยคุกคามทางไซเบอร์ที่มีพัฒนาการอย่างรวดเร็ว สามารถก่อความเสียหายที่รุนแรงและแพร่ขยายผลกระทบในวงกว้างยิ่งขึ้น

¹ World Bank (2020). *The Worldwide Governance Indicators (WGI) project*. Available from: <http://info.worldbank.org/governance/WGI>

² International Police Science Association (IPSA) (2017). *World Internal Security & Police Index 2016*. Available from: <http://www.ipsa-police.org/Images/uploaded/Pdf%20file/WISPI%20Report.pdf>

³ Institute for Economics and Peace (IEP) (2020). *Global Peace Index (GPI)*. Available from: <https://www.visionofhumanity.org/resources>

⁴ ศูนย์ประสานการรักษาความมั่นคงปลอดภัยระบบคอมพิวเตอร์ประเทศไทย (ไทยเซิร์ต) (2563). *สถิติภัยคุกคามทางไซเบอร์*. สืบค้นข้อมูลจาก: <https://www.thaicert.or.th/statistics/statistics.html>

2.1.2 มิติด้านเศรษฐกิจ

1) เศรษฐกิจขยายตัวต่ำสุดในรอบ 22 ปี เศรษฐกิจไทยในภาพรวมปี 2563 หดตัวลงร้อยละ 6.1 จากที่ขยายตัวร้อยละ 4.2 และ 2.1 ในปี 2561 และปี 2562 ตามลำดับ อันมีสาเหตุเนื่องมาจากสถานการณ์การแพร่ระบาดของโควิด-19 ทำให้เศรษฐกิจได้รับผลกระทบเป็นวงกว้าง โดยการผลิตภาคเกษตรลดลงร้อยละ 3.6 ภาคอุตสาหกรรมลดลงร้อยละ 5.9 และภาคบริการ (นอกเหนือจากบริการภาครัฐ⁵) ลดลงร้อยละ 7.4 (เป้าหมายภายใต้แผนฯ 12 กำหนดให้มีอัตราการขยายตัวเฉลี่ยไม่ต่ำกว่าร้อยละ 3, 4.5 และ 6 ตามลำดับ) มูลค่าการส่งออกสินค้าในสกุลเงินดอลลาร์สหรัฐ ลดลงร้อยละ 6.6 และรายได้จากการท่องเที่ยวลดลง 2.18 ล้านล้านบาท ในทำนองเดียวกัน การลงทุนภาคเอกชนปรับตัวลดลงร้อยละ 8.4 ในปี 2563 จากที่ขยายตัวร้อยละ 2.7 ในปี 2562 และสัดส่วนผลิตภัณฑ์มวลรวมในประเทศของวิสาหกิจขนาดกลางและขนาดย่อมต่อผลิตภัณฑ์มวลรวมในประเทศ⁶ ลดลงจากร้อยละ 35.3 ในปี 2562 เป็นร้อยละ 34.1 ในปี 2563 นอกจากนี้ สัดส่วนหนี้สาธารณะคงค้างของประเทศในปี 2563 ยังขยายตัวเพิ่มขึ้นจากร้อยละ 41.15 ในปี 2562 เป็นร้อยละ 51.83 ของผลิตภัณฑ์มวลรวมในประเทศ อย่างไรก็ตาม ไทยได้รับการจัดอันดับขีดความสามารถในการแข่งขันทางเศรษฐกิจโดยสถาบันการจัดการนานาชาติ (IMD) ที่ดีขึ้นเล็กน้อย โดยในปี 2564 ไทยขยับขึ้นจากที่ 29 มาอยู่อันดับที่ 28 จากทั้งหมด 64 ประเทศ/เขตเศรษฐกิจทั่วโลก แม้จะยังไม่สามารถบรรลุเป้าหมายการอยู่ในกลุ่ม 1 ใน 25 ของประเทศแรกที่ได้รับการจัดอันดับตามที่ตั้งไว้ก็ตาม

2) เศรษฐกิจไทยโดยรวมมีเสถียรภาพที่ดีเมื่อเทียบกับประเทศที่มีระดับการพัฒนาในระดับใกล้เคียงกัน จากการให้ความสำคัญเพิ่มมากขึ้นกับการรักษาวินัยทางการเงินและการคลัง เพื่อรักษาเสถียรภาพทางเศรษฐกิจและสนับสนุนให้เศรษฐกิจขยายตัวได้อย่างเต็มศักยภาพ สามารถในการรองรับปัจจัยที่มากกระทบได้ อย่างไรก็ตาม ผลกระทบจากการแพร่ระบาดของโควิด-19 ในปี 2563 เป็นปัจจัยสำคัญที่ส่งผลให้เศรษฐกิจไทยที่มีจุดแข็งด้านเสถียรภาพ เริ่มมีสัญญาณบ่งชี้ข้อจำกัดต่อการขยายตัวทางเศรษฐกิจในระยะยาวเพิ่มขึ้น โดยพบว่าความสามารถในการชำระหนี้ของภาครัฐเร็วและภาคธุรกิจมีความเปราะบางมากขึ้น รวมทั้งหนี้สาธารณะที่มีระดับและสัดส่วนเพิ่มสูงขึ้น และมีแนวโน้มที่จะเพิ่มขึ้นต่อเนื่องอย่างต่อเนื่องหากเศรษฐกิจยังไม่สามารถฟื้นตัวได้อย่างเต็มที่

3) ภาคการเงินของไทยมีประสิทธิภาพดีขึ้น ความก้าวหน้าในการพัฒนาระบบการให้บริการในรูปแบบอิเล็กทรอนิกส์เป็นผลดีต่อการลดต้นทุนของธุรกรรมทางการเงิน และช่วยให้ภาครัฐเร็วและผู้ประกอบการรายย่อยสามารถเข้าถึงบริการทางการเงินได้มากขึ้น โดยในช่วงหลายปีที่ผ่านมา จำนวนบัญชีและธุรกรรมการเงินในรูปแบบอิเล็กทรอนิกส์เติบโตขึ้นอย่างรวดเร็ว โดยในปี 2561 พบว่าครัวเรือนสามารถเข้าถึงบริการทางการเงินในภาพรวมถึงร้อยละ 98.8 เพิ่มขึ้นจากปี 2559 ซึ่งอยู่ที่ร้อยละ 86.4 ในขณะเดียวกัน สัดส่วนครัวเรือนที่มีหนี้ต่อครัวเรือนทั้งหมดยังลดลงจากร้อยละ 10.0 ในปี 2560 มาอยู่ที่

⁵ ไม่รวมสาขาบริหารราชการแผ่นดิน แต่สาขาการศึกษาและสาธารณสุขไม่สามารถแยกภาครัฐออกได้

⁶ สำนักงานส่งเสริมวิสาหกิจขนาดกลางและขนาดย่อม ได้กำหนดนิยามของวิสาหกิจขนาดกลางและขนาดย่อม (SMEs) ใหม่ โดยเน้นการใช้จำนวนการจ้างงานและรายได้ในการแบ่งขนาดผู้ประกอบการ และเพิ่มกลุ่มวิสาหกิจรายย่อย (Micro) และใช้รายได้เป็นเกณฑ์แทนมูลค่าสินทรัพย์ถาวร เพื่อให้สะท้อนขนาดตามความเป็นจริงของ SMEs ได้มากขึ้น

ร้อยละ 8.5 ในปี 2562 โดยมูลค่าหนี้ต่อระบบเฉลี่ยลดลงจากมูลค่าหนี้เฉลี่ย 4,280 บาทต่อครัวเรือน ในปี 2560 เหลือ 2,188 บาทต่อครัวเรือน ในปี 2562

4) **โครงสร้างของภาคการผลิตที่เป็นแรงขับเคลื่อนสำคัญของเศรษฐกิจไทยในปัจจุบัน ยังไม่ใช่กลุ่มที่มีมูลค่าเพิ่มสูง** การเปลี่ยนผ่านของโครงสร้างการผลิตของไทยจากภาคเกษตรไปสู่ภาคอุตสาหกรรมและบริการเป็นไปอย่างช้า ๆ โดยภาคอุตสาหกรรมยังถูกขับเคลื่อนด้วยกลุ่มอุตสาหกรรมดั้งเดิม และยังคงพึ่งพิงการนำเข้าวัตถุดิบจากต่างประเทศในสัดส่วนที่สูง ในขณะที่ใช้วัตถุดิบในประเทศประมาณร้อยละ 40 ทำให้สร้างมูลค่าเพิ่มในประเทศได้น้อย โดยสาขาการผลิตที่ต้องพึ่งพิงการนำเข้าปัจจัยการผลิตในสัดส่วนที่สูง เป็นกลุ่มสินค้าส่งออกที่สำคัญของไทย อาทิ ยานยนต์ เครื่องใช้ไฟฟ้า อิเล็กทรอนิกส์ คอมพิวเตอร์ ขณะที่กลุ่มสินค้าที่เน้นวัตถุดิบภายในประเทศส่วนใหญ่เป็นอุตสาหกรรมเบา เช่น การผลิตเครื่องแต่งกายและรองเท้า เป็นต้น ในขณะเดียวกัน ภาคบริการของไทยส่วนใหญ่ยังอยู่ในสาขาบริการแบบดั้งเดิม ประกอบด้วย การค้าส่งและค้าปลีก การขนส่งและสถานที่เก็บสินค้า ที่พักแรมและบริการด้านอาหาร และการก่อสร้าง ในขณะที่ภาคบริการที่ทันสมัยยังเติบโตช้า มีขนาดเล็ก และกระจุกตัวอยู่ในบริษัทขนาดใหญ่ ดังนั้น การขับเคลื่อนเพื่อปรับโครงสร้างเศรษฐกิจในระยะต่อไป จึงควรต้องให้ความสำคัญกับการพัฒนาอุตสาหกรรมและบริการเพื่อยกระดับเข้าสู่การผลิตภาคอุตสาหกรรมและบริการแห่งอนาคต

5) **เศรษฐกิจไทยต้องพึ่งพาอุปสงค์ต่างประเทศในสัดส่วนที่สูง** เนื่องจากอุปสงค์ภายในประเทศไทยเติบโตไม่เท่าทันความสามารถในการผลิต ทำให้เศรษฐกิจไทยต้องเผชิญกับความผันผวนตามการเปลี่ยนแปลงของตลาดโลก โดยในปี 2562 ไทยมีสัดส่วนการส่งออกสินค้าและบริการคิดเป็นร้อยละ 60 ของผลิตภัณฑ์มวลรวมในประเทศ และมีรายได้จากนักท่องเที่ยวต่างชาติสูงถึง 1.74 ล้านล้านบาท ทั้งนี้ เมื่อพิจารณาในมิติของภูมิภาคและประเทศที่เป็นตลาดของไทย พบว่าในช่วงหลายปีที่ผ่านมา จีนและอาเซียนเป็นกลุ่มประเทศที่มีแนวโน้มทวีความสำคัญต่อไทยเพิ่มขึ้นอย่างชัดเจน ทั้งในสัดส่วนของมูลค่าการส่งออกและจำนวนนักท่องเที่ยว ในขณะเดียวกัน การเติบโตของขนาดของกำลังซื้อภายในประเทศยังคงมีข้อจำกัดจากปัจจัยหลายประการ ได้แก่ แนวโน้มจำนวนประชากรของไทยที่ขยายตัวช้าลง ความแตกต่างทางด้านรายได้ของประชาชน รวมทั้งหนี้ครัวเรือนที่อยู่ในระดับสูง ทำให้การพัฒนาเศรษฐกิจในระยะต่อไปยังจำเป็นต้องพึ่งพาอุปสงค์จากต่างประเทศในการขับเคลื่อนการเจริญเติบโต

6) **ประเทศไทยมีอัตราการขยายตัวของปัจจัยทุนอยู่ในระดับต่ำ** เนื่องจากการลงทุนทั้งของภาครัฐและเอกชนขยายตัวต่ำกว่าที่ควร โดยมูลค่าของสต็อกทุนสุทธิ (Net Capital Stock) ในช่วง 3 ปีแรกของแผนพัฒนาฯ ฉบับที่ 12 มีอัตราการขยายตัวเฉลี่ยเพียงร้อยละ 2.23 ต่อปี เพิ่มขึ้นเล็กน้อยจากร้อยละ 2.02 ในช่วงแผนพัฒนาฯ ฉบับที่ 11 แต่ลดลงค่อนข้างมากเมื่อเทียบกับช่วงของแผนพัฒนาฯ ฉบับที่ 9 และ 10 ซึ่งมีอัตราการขยายตัวเฉลี่ยของมูลค่าสต็อกทุนสุทธิที่ร้อยละ 3.81 และ 3.08 ตามลำดับ นอกจากนี้ประเทศไทยยังเผชิญกับภาวะการหดตัวของกำลังแรงงานจากการเป็นสังคมสูงวัย โดยประชากรวัยแรงงานของไทยมีแนวโน้มลดลงตั้งแต่ปี 2559 ส่งผลให้อัตราการมีส่วนร่วมของกำลังแรงงานลดลง

7) ผลผลิตภาพการผลิตรวม (Total Factor Productivity: TFP) ของไทยเติบโตช้า

เมื่อเทียบกับประเทศที่เริ่มพัฒนาประเทศในช่วงเวลาเดียวกันและสามารถยกระดับการพัฒนาประเทศเข้าสู่การเป็นประเทศรายได้สูงในช่วงก่อนหน้า จึงอาจไม่เพียงพอที่จะขับเคลื่อนการขยายตัวทางเศรษฐกิจให้หลุดพ้นจากการเป็นประเทศรายได้ปานกลางภายในปี 2580 ตามเป้าหมายของยุทธศาสตร์ชาติ โดยในช่วง 3 ปีแรกของแผนฯ ฉบับที่ 12 อัตราการขยายตัวเฉลี่ยของผลผลิตภาพการผลิตรวมของไทย อยู่ที่ร้อยละ 2.09 ต่อปี แม้ว่าจะเพิ่มขึ้นจากในช่วงแผนพัฒนาฯ ฉบับที่ 10 และ 11 แต่ยังคงต่ำกว่าเป้าหมายที่ร้อยละ 2.5 ในแผนพัฒนาฯ ฉบับที่ 12 โดยในช่วงของแผนพัฒนาฯ ฉบับที่ 12 ผลผลิตภาพการผลิตรวมในภาคอุตสาหกรรมขยายตัวต่ำกว่าภาคเกษตรกรรมและบริการ ซึ่งเป็นผลจากระดับการสร้างนวัตกรรมและการต่อยอดจากการลงทุนวิจัยและพัฒนาที่ต่ำเมื่อเทียบกับกลุ่มประเทศที่มีรายได้ปานกลางระดับสูงอื่น ๆ รวมถึงข้อจำกัดในการพัฒนาทักษะแรงงานและคุณภาพของแรงงานไม่สอดคล้องกับความต้องการของตลาด จึงส่งผลให้การเพิ่มผลิตภาพแรงงานของไทยเป็นไปอย่างล่าช้า

8) ความร่วมมือด้านการค้าและการลงทุนในอาเซียนเพิ่มขึ้น ขณะที่การบริหารจัดการ

ณ จุดข้ามพรมแดนมีข้อจำกัด โดยจำนวนเงินลงทุนโดยตรงของไทยในภูมิภาคอาเซียนมีแนวโน้มเพิ่มขึ้นจาก 148.92 พันล้านบาท ในปี 2560 เป็น 354.76 พันล้านบาท ในปี 2563 และการค้าชายแดนระหว่างประเทศไทยกับประเทศเพื่อนบ้านในอนุภูมิภาคขยายตัวเพิ่มขึ้นอย่างต่อเนื่องในปี 2563 มีมูลค่า 1,319 ล้านบาท โดยพบว่ามีการลงทุนในพื้นที่เศรษฐกิจชายแดนเพิ่มขึ้นอย่างต่อเนื่อง มีอัตราการขยายตัวของมูลค่าการลงทุนเฉลี่ยไม่ต่ำกว่าร้อยละ 40 ต่อปี จาก 1,549.86 ล้านบาท ในปี 2558 เป็น 16,980.32 ล้านบาท ในปี 2560 และ 39,024.47 ล้านบาท ในปี 2563 ตามลำดับ และสถานประกอบการที่จดทะเบียนในพื้นที่เศรษฐกิจใหม่บริเวณชายแดนในระหว่างปี 2560 -2563 ยังมีเพิ่มจำนวนขึ้นอย่างต่อเนื่องรวม 3,258 ราย อย่างไรก็ตาม ดัชนีการค้าระหว่างประเทศของไทย (Trading Across Border) กลับปรับตัวลดลงจากอันดับที่ 56 ในปี 2560 มาอยู่ที่อันดับที่ 62 ในปี 2562 โดยการค้าระหว่างไทยกับกลุ่มประเทศอาเซียน มีมูลค่าลดลงเป็น 2,948 ล้านบาท เมื่อเทียบกับ ปี 2560 ที่มีมูลค่าการค้า 3,428 ล้านบาท

9) ประเทศไทยยังคงมีข้อจำกัดในการกระจายผลประโยชน์ทางเศรษฐกิจและสถานะ

การแข่งขันระหว่างผู้ประกอบการที่ไม่เท่าเทียม โดยในช่วง 3 ปีแรกของแผนพัฒนาฯ ฉบับที่ 12 ผลผลิตถันท์มวลรวมในประเทศของวิสาหกิจขนาดกลางและขนาดย่อม (SMEs) ขยายตัวเฉลี่ยประมาณร้อยละ 4.4 ต่อปี และมีมูลค่ารวม 7.29 ล้านล้านบาท คิดเป็นสัดส่วนร้อยละ 43.2 ของ GDP เพิ่มขึ้นจากร้อยละ 41.65 เมื่อสิ้นสุดแผนพัฒนาฯ ฉบับที่ 11 ซึ่งแสดงให้เห็นถึงความสำคัญของ SMEs ต่อเศรษฐกิจไทยที่เพิ่มมากขึ้น อย่างไรก็ตาม กลับพบว่าผลประโยชน์ที่เกิดขึ้นจากการเติบโตทางเศรษฐกิจยังคงกระจุกตัวอยู่ในธุรกิจขนาดใหญ่เป็นหลัก โดยในปี 2562 ผู้ประกอบการขนาดใหญ่ซึ่งมีจำนวนรวม 9,043 ราย มีมูลค่ารวมคิดเป็นสัดส่วนถึงร้อยละ 42.9 ของผลิตภัณฑ์มวลรวมในประเทศ ในขณะที่ผู้ประกอบการ SMEs ซึ่งมีจำนวนถึง 3,110,694 ราย กลับมีสัดส่วนเพียงร้อยละ 43.2 ของผลิตภัณฑ์มวลรวมในประเทศ ซึ่งต่ำกว่าสัดส่วนของมูลค่าเพิ่มจาก SMEs

ในกลุ่มประเทศในองค์การเพื่อความร่วมมือและการพัฒนาทางเศรษฐกิจ ที่มีค่าเฉลี่ยสัดส่วนดังกล่าวในช่วงร้อยละ 50-60⁷

2.1.3 มิติด้านความสามารถในการแข่งขัน

1) **โครงสร้างพื้นฐานและระบบโลจิสติกส์พัฒนาก้าวหน้า** การใช้พลังงานของประเทศมีประสิทธิภาพมากขึ้น สัดส่วนการใช้พลังงานขั้นสุดท้ายต่อผลิตภัณฑ์มวลรวมในประเทศมีแนวโน้มลดลงอย่างต่อเนื่องจาก 7.87 พันตันเทียบเท่าน้ำมันดิบต่อพันล้านบาทในปี 2560 เหลือ 7.49 พันตันเทียบเท่าน้ำมันดิบต่อพันล้านบาทในปี 2563 บรรลุเป้าหมายแผนพัฒนาฯ ฉบับที่ 12 ที่กำหนดให้ลดลงเป็น 7.70 พันตันเทียบเท่าน้ำมันดิบต่อพันล้านบาท ในปี 2564 **ต้นทุนโลจิสติกส์ของประเทศไทยชะลอตัว** โดยในปี 2562 คิดเป็นสัดส่วนร้อยละ 13.4 ต่อ GDP มีมูลค่า 2,258.4 พันล้านบาท มีอัตราการขยายตัวคิดเป็นร้อยละ 3.1 เป็นไปในทิศทางเดียวกันกับการขยายตัวของเศรษฐกิจภายในประเทศที่มีการชะลอตัว เนื่องจากความผันผวนของเศรษฐกิจโลกที่ได้รับผลกระทบจากสงครามการค้าระหว่างสหรัฐอเมริกาและจีน อย่างไรก็ตาม คาดว่าแนวโน้มต้นทุนโลจิสติกส์ต่อผลิตภัณฑ์มวลรวมในประเทศ ในปี 2563 จะปรับลดลงอยู่ที่ระหว่างร้อยละ 12.9 – 13.4 จากสถานการณ์เศรษฐกิจภายในประเทศที่หดตัว โดยมีปัจจัยหลักจากสถานการณ์การแพร่ระบาดของโควิด-19 **ส่วนการพัฒนาระบบโลจิสติกส์อยู่ในเกณฑ์ดี** โดยอันดับดัชนีวัดประสิทธิภาพระบบโลจิสติกส์ระหว่างประเทศ (LPI) ของประเทศไทยอยู่อันดับที่ 32 จาก 160 ประเทศทั่วโลกในปี 2561 ปรับตัวดีขึ้นอย่างก้าวกระโดดจากอันดับที่ 45 ในปี 2559 อันดับ ความพร้อมใช้ของเทคโนโลยีสารสนเทศและการสื่อสาร (NRI) ดีขึ้น อยู่ในอันดับ 51 ของโลกและอันดับ 3 ของอาเซียน ขณะที่ดัชนีความสามารถในการแข่งขันระดับโลก (Global Competitiveness Index: GCI) ของ WEF ประเมินอันดับความสามารถในการแข่งขันด้านคุณภาพโครงสร้างพื้นฐานของไทยลดลงจากอันดับที่ 67 (จาก 137 ประเทศ) ในปี 2560 มาอยู่ในอันดับที่ 71 (จาก 140 ประเทศ) ในปี 2561

2) **การลงทุนเพื่อการวิจัยและพัฒนาของประเทศบรรลุเป้าหมายแต่ยังต่ำกว่าประเทศที่มีระดับการพัฒนาใกล้เคียงกัน** โดยประเทศไทยมีการลงทุนในการวิจัยและพัฒนาเพิ่มขึ้นร้อยละ 5.9 หรือคิดเป็นร้อยละ 1.14 ของผลิตภัณฑ์มวลรวมในประเทศ ซึ่งแม้จะเริ่มสูงขึ้นเมื่อเทียบกับร้อยละ 0.2 ในปี 2550 แต่ยังคงต่ำกว่าค่าเฉลี่ยของกลุ่มประเทศที่มีรายได้ปานกลางระดับสูง ซึ่งอยู่ที่ร้อยละ 1.7 ต่อผลิตภัณฑ์มวลรวมในประเทศ โดยสัดส่วนการลงทุนวิจัยและพัฒนาของภาคเอกชนต่อภาครัฐของไทย เพิ่มขึ้นมาอยู่ที่ร้อยละ 77 ต่อ 23 ในปี 2562 และบรรลุเป้าหมายที่กำหนดไว้ที่ 70 ต่อ 30 เช่นเดียวกับบุคลากรด้านการวิจัยและพัฒนาแบบเทียบเท่าที่ทำงานเต็มเวลา ที่มีจำนวนเพิ่มขึ้นอย่างต่อเนื่องตามเป้าหมาย จาก 24.0 คนต่อประชากร 10,000 คนในปี 2561 เป็น 25 คนต่อประชากร 10,000 คนในปี 2562 อีกทั้งความสามารถในการแข่งขันด้านโครงสร้างพื้นฐานด้านเทคโนโลยียังปรับตัวดีขึ้นจากอันดับที่ 38 ในปี 2562 เป็นอันดับที่ 34 ในปี 2563 แม้จะยัง

⁷ OECD (2017). *Small, Medium, Strong: Trends in SME Performance and Business Conditions*. OECD Publishing, Paris.

Available from: https://read.oecd-ilibrary.org/industry-and-services/small-medium-strong-trends-in-sme-performance-and-business-conditions_9789264275683-en#page4

ไม่สามารถบรรลุเป้าหมาย 1 ใน 30 ที่กำหนดไว้ก็ตาม ทั้งนี้ เป็นที่น่าสังเกตว่าการสร้างสรรค์ผลงานวิจัยด้านวิทยาศาสตร์และเทคโนโลยีของไทยยังเน้นปริมาณมากกว่าคุณภาพ และยังไม่ตรงตามเป้าหมายที่ระบุไว้ในทิศทางการพัฒนาประเทศ จากข้อมูลผลงานตีพิมพ์ด้านวิทยาศาสตร์และเทคโนโลยีในต่างประเทศระหว่างปี 2557 – 2561 ประเทศไทยมีผลงานตีพิมพ์ด้านวิทยาศาสตร์และเทคโนโลยี จำนวน 8,524 ผลงาน ซึ่งหากนำมาเปรียบเทียบเป็นสัดส่วนต่อบุคลากรด้านการวิจัยและพัฒนาแล้ว จะพบว่าบุคลากร 1 คนสร้างผลงานได้เพียง 0.072 ผลงานเท่านั้น

3) ความสามารถในการแข่งขันของสาขาการผลิตและบริการเป้าหมาย ประเทศไทยมีแนวทางในการเพิ่มความสามารถในการแข่งขันทางเศรษฐกิจ โดยให้ความสำคัญกับการพัฒนาต่อ ยอดภาคการผลิตและอุตสาหกรรมเป้าหมายของประเทศไปสู่อุตสาหกรรมอนาคต ด้วยการพัฒนาอย่างเป็นระบบเพื่อเชื่อมโยงให้เกิดการส่งเสริมซึ่งกันและกันระหว่างสาขา ร่วมกับการสร้างระบบนิเวศให้เอื้อต่อการเติบโตของอุตสาหกรรมและบริการแห่งอนาคต ทั้งในมิติด้านการยกระดับสมรรถนะบุคลากรให้สอดคล้องกับความต้องการของตลาดแรงงานแห่งอนาคต สร้างมูลค่าเพิ่มด้วยเทคโนโลยีและนวัตกรรมของตนเอง การปรับปรุงแก้ไขกฎระเบียบต่าง ๆ และการลงทุนในโครงสร้างพื้นฐานที่จำเป็น ทั้งนี้ สาขาการผลิตที่มีความสำคัญในปัจจุบัน และสาขาการผลิตที่ส่งเสริมการพัฒนาความสามารถในการแข่งขันในอนาคตภายใต้กรอบยุทธศาสตร์ชาติมีจำนวนรวม 7 สาขา ดังนี้

(1) ภาคการเกษตร แม้ว่าในช่วงหลายปีที่ผ่านมาสัดส่วนของมูลค่าเพิ่มของภาคการเกษตรต่อผลิตภัณฑ์มวลรวมในประเทศจะมีแนวโน้มลดลง จากร้อยละ 11.5 ในปี 2552 เป็นร้อยละ 8.1 ในปี 2561 แต่ภาคการเกษตรยังคงมีสัดส่วนการจ้างงานสูงถึงร้อยละ 30.2 ของการจ้างงานทั้งหมดของประเทศ สะท้อนให้เห็นถึงความสำคัญของภาคการเกษตรที่ยังคงเป็นแหล่งรายได้ของประชากรจำนวนมาก อย่างไรก็ตาม เมื่อเปรียบเทียบสัดส่วนของมูลค่าเพิ่มกับสัดส่วนการจ้างงานในภาคการเกษตร กลับพบว่าผลิตภาพของแรงงานในภาคการเกษตรยังอยู่ในระดับต่ำเมื่อเปรียบเทียบกับภาคการผลิตอื่น ซึ่งเป็นปัจจัยสำคัญที่ทำให้เกษตรกรจำนวนมากมีฐานะยากจน ทั้งนี้ ภาคเกษตรในปัจจุบันยังมีจุดอ่อนหลายประการทั้งที่เป็นปัญหาเรื้อรังและเกิดใหม่ เป็นอุปสรรคต่อการเพิ่มผลิตภาพและการสร้างและเก็บเกี่ยวมูลค่าเพิ่มจากห่วงโซ่มูลค่า ได้แก่ (1) ประชากรในภาคเกษตรส่วนใหญ่เป็นประชากรสูงอายุ ไม่พร้อมรับการเปลี่ยนแปลงหรือการนำความรู้และเทคโนโลยีสมัยใหม่มาใช้ (2) เกษตรกรทั่วไปมีข้อจำกัดในการบริหารเชิงธุรกิจและเชื่อมโยงกับตลาด รวมถึงขาดทุนที่เพียงพอสำหรับปรับเปลี่ยนกิจการและพัฒนาตัวเองเข้าสู่กระบวนการผลิตและธุรกิจยุคดิจิทัลท่ามกลางตลาดยุคใหม่ที่ถูกรอบงำโดยผู้ประกอบการรายใหญ่เพียงไม่กี่ราย (3) ทรัพยากรน้ำเป็นปัจจัยพื้นฐานที่สำคัญของภาคเกษตร ซึ่งที่ผ่านมาปริมาณน้ำไม่พอเพียงสำหรับใช้ตลอดปีในหลายพื้นที่ และ (4) สถาบันเกษตรกรในรูปแบบต่าง ๆ ที่ช่วยสนับสนุนภารกิจด้านธุรกิจให้แก่เกษตรกรส่วนใหญ่ยังไม่สามารถทำหน้าที่ได้อย่างเข้มแข็งเพียงพอ

(2) ภาคการท่องเที่ยว การท่องเที่ยวเป็นสาขาการผลิตที่มีการเติบโตมาอย่างต่อเนื่อง และสร้างมูลค่าเพิ่มสูงถึง 3 ล้านล้านบาทในปี 2562 คิดเป็นร้อยละ 18 ของ GDP โดยประเทศไทยมีแนวทาง

ในการมุ่งเน้นสร้างความหลากหลายของบริการท่องเที่ยว โดยรักษาความน่าดึงดูดสำหรับนักท่องเที่ยวทุกระดับ พร้อมกับเพิ่มสัดส่วนของนักท่องเที่ยวที่มีคุณภาพสูง และสร้างมูลค่าเพิ่มให้กับบริการการท่องเที่ยวที่สอดคล้องกับทิศทางและแนวโน้มของตลาดยุคใหม่ ซึ่งการให้ความสำคัญกับการสร้างมูลค่าเพิ่มจะช่วยลดจุดอ่อนหลักที่ผ่านมาของภาคการท่องเที่ยว ได้แก่ ค่าใช้จ่ายนักท่องเที่ยวที่ขยายตัวในระดับต่ำแม้จำนวนนักท่องเที่ยวจะขยายตัวต่อเนื่อง โดยมีสาเหตุสำคัญมาจากการลดจำนวนลงของนักท่องเที่ยวที่มีค่าใช้จ่ายต่อทริปสูง โดยเฉพาะนักท่องเที่ยวจากกลุ่มประเทศยุโรปและตะวันออกกลาง ในขณะที่นักท่องเที่ยวที่เพิ่มจำนวนขึ้นเป็นนักท่องเที่ยวที่มีค่าใช้จ่ายต่อทริปต่ำ โดยเฉพาะอย่างยิ่งภายหลังจากสถานการณ์การแพร่ระบาดของโควิด-19 ส่งผลให้เกิดอุปทานส่วนเกินของธุรกิจท่องเที่ยว ที่อาจก่อให้เกิดการแข่งขันด้านราคาที่ยืดหยุ่นยิ่งขึ้น

(3) อุตสาหกรรมชีวภาพ อุตสาหกรรมชีวภาพเป็นอุตสาหกรรมที่นำวัตถุดิบภาคการเกษตรและอุตสาหกรรมเกษตรมาเพิ่มมูลค่าให้สูงขึ้นผ่านเทคโนโลยีชีวภาพ โดยกลุ่มสินค้าของอุตสาหกรรมชีวภาพสามารถแบ่งออกได้เป็น 3 กลุ่ม ได้แก่ กลุ่มเคมีชีวภาพ (อาทิ วัตถุดิบตั้งต้นในการผลิตอาหาร อาหารสัตว์ ยา) กลุ่มชีวเภสัชภัณฑ์ (อาทิ ยาชีววัตถุ และวัคซีน) และกลุ่มพลาสติกชีวภาพ สำหรับกลุ่มสินค้าที่มีมูลค่าการผลิตในตลาดโลกสูงและคาดว่าจะมีอัตราการเติบโตสูงที่สุด คือ กลุ่มเคมีชีวภาพ ซึ่งคาดว่ามูลค่าในตลาดโลกจะเพิ่มขึ้นถึง 1,450 ล้านดอลลาร์สหรัฐในปี 2568 ในขณะที่มูลค่าการผลิตของกลุ่มพลาสติกชีวภาพในตลาดโลกยังมีมูลค่าการผลิตที่ค่อนข้างน้อย โดยคาดว่าจะต่ำกว่า 100 ล้านดอลลาร์สหรัฐในปี 2568⁸ ทั้งนี้ ประเทศไทยเริ่มมีการลงทุนเพื่อพัฒนาอุตสาหกรรมชีวภาพแล้วในหลายพื้นที่ เช่น โครงการไบโอฮับ เอเชีย จังหวัดฉะเชิงเทรา โครงการไบโอคอมเพล็กซ์ จังหวัดลพบุรี และโครงการไบโอคอมเพล็กซ์ จังหวัดนครสวรรค์ อย่างไรก็ตาม ข้อจำกัดสำคัญของการพัฒนาอุตสาหกรรมชีวภาพในประเทศไทย ได้แก่ ขีดความสามารถในการแข่งขันของผู้ประกอบการ และต้นทุนเทคโนโลยีการผลิตที่ค่อนข้างสูง ทั้งนี้ เนื่องจากภาคการเกษตรนับเป็นต้นน้ำที่สำคัญของอุตสาหกรรมชีวภาพ จึงมีความเป็นไปได้ที่แนวโน้มความเสี่ยงซึ่งภาคการเกษตรเผชิญอยู่ในมิติที่เกี่ยวข้องกับผลิตภาพของแรงงาน ตลอดจนการเผชิญกับความแปรปรวนของสภาพภูมิอากาศจะถูกส่งผ่านไปยังอุตสาหกรรมชีวภาพด้วย

(4) อุตสาหกรรมและบริการการแพทย์ครบวงจร ประกอบด้วย การให้บริการทางการแพทย์ การผลิตเครื่องมือและอุปกรณ์ทางการแพทย์ และการผลิตยาและเวชภัณฑ์ รวมทั้งกลุ่มอุตสาหกรรมย่อยต่าง ๆ ที่เกี่ยวข้อง ซึ่งเป็นการขยายผลจากธุรกิจพื้นฐานด้านการรักษาพยาบาลและการท่องเที่ยวเชิงสุขภาพซึ่งเป็นสาขาที่เป็นจุดเด่นของประเทศไทยอยู่เดิม ให้เกิดเป็นโครงข่ายกลุ่มอุตสาหกรรมและบริการที่เกี่ยวข้องตลอดห่วงโซ่มูลค่า ในด้านของความสามารถในการแข่งขัน ประเทศไทยมีบริการทางการแพทย์และสุขภาพที่หลากหลายและมีคุณภาพติดอันดับโลก โดยมีสถานพยาบาลที่ได้รับการรับรองมาตรฐานนานาชาติ (Joint Commission International: JCI) มากที่สุดในอาเซียนและเป็น

⁸ สำนักงานเศรษฐกิจอุตสาหกรรม (2561). *มาตรการพัฒนาอุตสาหกรรมชีวภาพของไทย ปี พ.ศ. 2561-2570*. สืบค้นข้อมูลจาก:

http://www.oie.go.th/assets/portals/1/fileups/2/files/action%20plan/bio_plan.pdf

อันดับที่ 4 ของโลก อีกทั้งยังมีค่ารักษาพยาบาลที่ถูกกว่าประเทศอื่น ๆ โดยเปรียบเทียบ และในปี 2560 ประเทศไทยมีนักท่องเที่ยวต่างชาติใช้จ่ายในบริการด้านสุขภาพเป็นมูลค่าราว 18,000 ล้านบาท ซึ่งสูงเป็นอันดับที่ 5 ของโลก โดยปัจจัยสำคัญที่จะช่วยเพิ่มความสามารถในการแข่งขันของอุตสาหกรรมทางการแพทย์ครบวงจรของไทย คือ การสร้างความน่าเชื่อถือให้กับผลิตภัณฑ์และบริการทางการแพทย์ ซึ่งต้องอาศัยการยกระดับมาตรฐานให้ทัดเทียมกับระดับสากล ในขณะเดียวกัน การพัฒนาให้สาขาการผลิตนี้สามารถสร้างมูลค่าเพิ่มที่สูงขึ้น จำเป็นต้องมีการวิจัยและพัฒนาในด้านเทคโนโลยีต่าง ๆ ที่เกี่ยวข้องอย่างต่อเนื่อง เช่น เทคโนโลยีทางการแพทย์ เทคโนโลยีชีวภาพ และเทคโนโลยีวัสดุ เป็นต้น

(5) อุตสาหกรรมและบริการดิจิทัล ข้อมูล และปัญญาประดิษฐ์ เป็นการนำเทคโนโลยีดิจิทัลมาใช้เป็นเครื่องมือในการเพิ่มประสิทธิภาพให้อุตสาหกรรมและบริการ แบ่งออกได้เป็น 5 กลุ่ม ได้แก่ กลุ่มฮาร์ดแวร์และอุปกรณ์อัจฉริยะ กลุ่มอุตสาหกรรมซอฟต์แวร์ กลุ่มอุตสาหกรรมด้านการสื่อสาร กลุ่มอุตสาหกรรมบริการด้านดิจิทัล และกลุ่มอุตสาหกรรมดิจิทัลคอนเทนต์ สำหรับจุดแข็งของอุตสาหกรรมและบริการดิจิทัลฯ ที่ผ่านมาของประเทศไทย คือ การเป็นผู้ผลิตฮาร์ดแวร์ที่สำคัญแห่งหนึ่งของโลก โดยเฉพาะชิ้นส่วนอิเล็กทรอนิกส์ประเภทหน่วยเก็บความจำแบบฮาร์ดดิสก์และแผงวงจร โดยมูลค่าการส่งออกของชิ้นส่วนอิเล็กทรอนิกส์ในปี 2562 คิดเป็นสัดส่วนร้อยละ 15 ของมูลค่าการส่งออกทั้งหมดของไทย ทั้งนี้ อุตสาหกรรมอิเล็กทรอนิกส์เป็นอุตสาหกรรมหนึ่งที่เผชิญกับทั้งโอกาสและความเสี่ยงจากการเปลี่ยนแปลงทางเทคโนโลยีที่รวดเร็ว โดยฮาร์ดดิสก์ มีแนวโน้มที่จะถูกทดแทนด้วยหน่วยเก็บความจำแบบโซลิดสเตตซึ่งมีประสิทธิภาพในการจัดเก็บข้อมูลที่สูงกว่า โดยสินค้าและบริการดิจิทัลในกลุ่มอื่นที่มีมูลค่าการผลิตที่ค่อนข้างสูงในประเทศไทย ได้แก่ กลุ่มซอฟต์แวร์ ซึ่งมีมูลค่าการผลิตในปี 2559 เท่ากับ 50,129 ล้านบาท ในขณะที่กลุ่มดิจิทัลคอนเทนต์ยังมีมูลค่าการผลิตในประเทศไม่สูงนัก ที่ 1,235.3 ล้านบาท

(6) อุตสาหกรรมและบริการขนส่งและโลจิสติกส์ ยุทธศาสตร์ชาติได้กำหนดทิศทางของการพัฒนาอุตสาหกรรมและบริการขนส่งและโลจิสติกส์ใน 3 ประเด็นหลัก ได้แก่ การเป็นศูนย์กลางด้านโลจิสติกส์ระดับภูมิภาค การเปลี่ยนผ่านอุตสาหกรรมยานยนต์ไปสู่อุตสาหกรรมยานยนต์ไฟฟ้าอัจฉริยะ และการพัฒนาอุตสาหกรรมการบินและอวกาศ

(6.1) การเป็นศูนย์กลางด้านโลจิสติกส์ระดับภูมิภาค ที่ผ่านมามีประเทศไทยได้ลงทุนด้านการพัฒนาโครงสร้างพื้นฐานด้านการขนส่งเป็นจำนวนมาก ทำให้ไทยมีความพร้อมด้านโครงสร้างพื้นฐานสำหรับการคมนาคมขนส่งสูงเป็นอันดับต้น ๆ ในภูมิภาค เมื่อประกอบกับจุดแข็งด้านที่ตั้งทางภูมิศาสตร์และการเติบโตทางเศรษฐกิจอย่างรวดเร็วของหลายประเทศเพื่อนบ้านและพัฒนาการของความร่วมมือทางเศรษฐกิจต่าง ๆ ภายในอาเซียนและระหว่างอาเซียนกับภูมิภาคอื่น รวมถึงแนวโน้มการหันมาลงทุนภายในภูมิภาคเดียวกันแทนประเทศที่อยู่ห่างไกล ทำให้ไทยมีโอกาที่จะถูกใช้เส้นทางขนส่งสินค้าผ่านแดนและจุดกระจายสินค้าเพิ่มมากยิ่งขึ้น อย่างไรก็ตาม เมื่อพิจารณาจากดัชนีชี้วัดขีดความสามารถโลจิสติกส์ (LPI) ในปี 2561 ประเทศไทยได้รับการจัดให้อยู่ในอันดับที่ 32 จาก 160 ประเทศทั่วโลก ซึ่งปรับตัวสูงขึ้นอย่างก้าวกระโดดจากอันดับที่ 45 ในปี 2559 แต่ประเทศไทยยังมีความจำเป็นต้องพัฒนาศักยภาพด้านโครงสร้างพื้นฐานและ

โลจิสติกส์ของประเทศเพิ่มเติม เช่น การสร้างความเชื่อมโยงและใช้ประโยชน์จากโครงสร้างพื้นฐานและสิ่งอำนวยความสะดวกที่มีอยู่โดยเฉพาะระบบรางและขนส่งหลายรูปแบบ การพัฒนาด้านบุคลากรโลจิสติกส์ที่มีทักษะขั้นสูง และการสร้างความยืดหยุ่นของระบบการขนส่งในทุกสถานการณ์ เป็นต้น เพื่อสร้างความเชื่อมั่นด้านประสิทธิภาพระบบโลจิสติกส์ของประเทศไทยให้แก่ผู้ประกอบการ และสร้างสภาพแวดล้อมที่ดีต่อการพัฒนาระบบโลจิสติกส์ให้สามารถสนับสนุนการพัฒนาสู่การเป็นศูนย์กลางทางการค้าของประเทศ

(6.2) การเปลี่ยนผ่านอุตสาหกรรมยานยนต์ไปสู่อุตสาหกรรมยานยนต์ไฟฟ้า

อัจฉริยะ เป็นการพัฒนาต่อยอดจากฐานอุตสาหกรรมยานยนต์ที่ประเทศไทยเป็นหนึ่งในฐานการผลิตรถยนต์ที่สำคัญของโลก โดยการส่งออกยานยนต์และชิ้นส่วนของไทยในปี 2562 มีมูลค่า 785,945 ล้านบาท คิดเป็นร้อยละ 10 ของมูลค่าการส่งออกทั้งหมด และอุตสาหกรรมยานยนต์ยังมีการจ้างงานสูงถึง 8.9 แสนราย⁹ ทั้งนี้การผลิตยานยนต์ไฟฟ้าจำเป็นต้องอาศัยชิ้นส่วนและอุปกรณ์อิเล็กทรอนิกส์ที่มีความซับซ้อนและใช้เทคโนโลยีขั้นสูงมากกว่าการผลิตยานยนต์สันดาปภายใน ขณะเดียวกัน ชิ้นส่วนในยานยนต์ไฟฟ้าที่มีจำนวนเหลือเพียงประมาณ 5,000 ชิ้น จากจำนวนชิ้นส่วนของยานยนต์สันดาปภายในที่มีจำนวนมากถึง 30,000 ชิ้น จะทำให้ผู้ประกอบการที่ผลิตชิ้นส่วนในกลุ่มเครื่องยนต์และระบบส่งกำลัง อาทิ หม้อน้ำ ท่อไอเสีย ระบบหัวฉีดถึงน้ำมัน ได้รับผลกระทบมากที่สุด โดยผู้ผลิตหลายรายได้เริ่มลงทุนรับการผลิตรถที่เกี่ยวข้องกับยานยนต์ไฟฟ้าแล้ว ทั้งในส่วนของแบตเตอรี่ ระบบประจุไฟฟ้า ชิ้นส่วนอิเล็กทรอนิกส์ ชิ้นส่วนรถยนต์ และการประกอบ เป็นต้น

(6.3) การพัฒนาอุตสาหกรรมการบินและอวกาศ มี 2 องค์ประกอบที่สำคัญ

คือ (1) การผลิตชิ้นส่วนอากาศยาน โดยตั้งแต่ปี 2535 ถึง 2562 ผู้ประกอบการในอุตสาหกรรมผลิตชิ้นส่วนอากาศยานจำนวนรวม 33 ราย ซึ่งทั้งหมดมีศักยภาพในการผลิตชิ้นส่วนอยู่ใน Tier 2 Tier 3 และ Tier 4 ซึ่งได้แก่ ชิ้นส่วนและวัสดุที่ไม่รวมถึงเครื่องยนต์และระบบนำทาง อาทิ ชุดฐานล้อ ล้อ วัสดุคอมโพสิต ในขณะที่ปัจจุบัน ไทยยังต้องนำเข้าชิ้นส่วนใน Tier 1 ซึ่งเป็นส่วนของเครื่องยนต์และระบบนำทางที่ต้องอาศัยเทคโนโลยีขั้นสูงจากต่างประเทศ (2) การซ่อมบำรุงอากาศยาน เป็นองค์ประกอบสำคัญในการพัฒนาเมืองการบินภาคตะวันออก ตามแผนพัฒนาระเบียงเศรษฐกิจพิเศษภาคตะวันออก โดยในปี 2562 การซ่อมบำรุงอากาศยานในประเทศไทยสามารถให้บริการได้เป็นสัดส่วนร้อยละ 40 ของความต้องการทั้งหมดในประเทศ ซึ่งมีมูลค่ารวม 989 ล้านบาทหรือสหรัฐ ทั้งนี้ ปัจจัยที่เป็นอุปสรรคสำคัญต่อการพัฒนาศักยภาพของการซ่อมบำรุงอากาศยานคือการขาดแคลนผู้ประกอบการขนาดใหญ่ที่มีความชำนาญ การขาดแคลนวิศวกรที่มีความเชี่ยวชาญและได้รับใบอนุญาตในระดับสากล และปัญหาจำนวนอากาศยานที่เข้ารับบริการซ่อมบำรุงลดลงอันเนื่องมาจากผลกระทบของโควิด-19

(7) อุตสาหกรรมความมั่นคงของประเทศ ซึ่งรัฐบาลไทยได้ผลักดันอุตสาหกรรม

ป้องกันประเทศให้เป็นกลุ่มอุตสาหกรรมเป้าหมายพิเศษอันดับที่ 11 ในโครงการเขตพัฒนาพิเศษภาคตะวันออก เพื่อการส่งเสริมให้เกิดการลงทุน การผลิต การใช้และการส่งออกเพื่อหารายได้ในเชิงพาณิชย์

⁹ กิริยา กุลกลการ (2562). ผลกระทบของการเปลี่ยนไปใช้รถยนต์ไฟฟ้าต่อแรงงานในอุตสาหกรรมการผลิตชิ้นส่วนยานยนต์. มูลนิธิฟรีดริค เอแบร์ท (FES).

สืบค้นข้อมูลจาก: <http://library.fes.de/pdf-files/bueeros/thailand/15860.pdf>

ประกอบด้วย (1) กิจการผลิตและซ่อมยานพาหนะและระบบอาวุธ อาทิ รถถัง รถเกราะ และยานพาหนะรบ (2) กิจการผลิตและซ่อมอากาศยานไร้คนขับ (3) กิจการผลิตและซ่อมอาวุธและเครื่องช่วยฝึก และ (4) กิจการผลิตและซ่อมอุปกรณ์ช่วยรบ อาทิ เสื้อเกราะกันกระสุน เกราะ และโล่ป้องกันกระสุน ซึ่งปัจจุบันประเทศไทยมีการผลิตสิ่งเหล่านี้เรียบร้อยแล้วเพื่อใช้ทางการทหาร เช่น โดรน รถหุ้มเกราะที่ใช้ในราชการ เป็นต้น โดยคาดว่าตลาดอุตสาหกรรมความมั่นคงของโลกจะเป็นอุตสาหกรรมที่มีอัตราการเติบโตเฉลี่ยที่ร้อยละ 6.1 ต่อปี โดยจะมีมูลค่าเพิ่มจาก 6,000 ล้านดอลลาร์สหรัฐ ในปี 2557 เป็น 10,500 ล้านดอลลาร์สหรัฐ ในปี 2566 อย่างไรก็ตามประเทศไทยแม้ที่ผ่านมามีความสามารถในการผลิตยุทโธปกรณ์ได้เองบางส่วน แต่ยังไม่สามารถผลิตยุทโธปกรณ์เพื่อการส่งออกหรือจำหน่ายในเชิงพาณิชย์ในระดับที่สามารถแข่งขันกับประเทศที่มีอุตสาหกรรมป้องกันประเทศครบวงจรได้

2.1.4 มิติด้านทรัพยากรมนุษย์

การพัฒนาทรัพยากรมนุษย์ของไทยในภาพรวมมีแนวโน้มที่ดีขึ้นอย่างต่อเนื่อง จากการพิจารณาจากดัชนีการพัฒนามนุษย์ (Human Development Index: HDI) ของโครงการพัฒนาแห่งสหประชาชาติ (UNDP) แสดงให้เห็นว่าการพัฒนาดังกล่าวเป็นผลมาจากการยกระดับสุขภาวะ การเข้าถึงโอกาสทางการศึกษา และระดับรายได้ที่เพิ่มขึ้น¹⁰ อย่างไรก็ตาม มิติด้านคุณภาพของทุนมนุษย์ยังคงเป็นช่องว่างของปัญหาในการพัฒนาของไทยมาโดยตลอด โดยเฉพาะปัญหาผลสัมฤทธิ์ทางการศึกษา และการขาดแคลนทักษะแรงงานที่สอดคล้องกับความต้องการของตลาดและทิศทางการพัฒนาประเทศ โดยมีรายละเอียดดังนี้

1) คนไทยทุกช่วงวัยมีทักษะความรู้และความสามารถโดยรวมเพิ่มขึ้น บรรลุตามเป้าหมายของแผนพัฒนาฯ ฉบับที่ 12 โดยเด็กปฐมวัยมีพัฒนาการเต็มศักยภาพทั้งทักษะด้านภาษา ด้านการเจริญเติบโตของร่างกาย และการปรับตัว เด็กวัยเรียนมีไอคิวเฉลี่ยไม่ต่ำกว่าเกณฑ์มาตรฐานมีแนวโน้มเพิ่มขึ้นตามลำดับ คนไทยสามารถเข้าถึงและใช้เทคโนโลยีสารสนเทศและการสื่อสารเพิ่มขึ้น โดยมีผู้ใช้อินเทอร์เน็ตเพิ่มขึ้นจากร้อยละ 47.5 (29.8 ล้านคน) ในปี 2559 เป็นร้อยละ 77.8 (49.7 ล้านคน) ในปี 2563

2) ทักษะทางด้านการอ่านหรือการศึกษาหาความรู้เพิ่มเติมของคนไทยมีแนวโน้มลดลง โดยสัดส่วนการใช้อินเทอร์เน็ตเพื่อการอ่านหาความรู้มีแนวโน้มลดลงอย่างต่อเนื่องจากร้อยละ 29.80 ในปี 2560 เป็น ร้อยละ 11.69 ในปี 2563 อีกทั้ง คะแนนผลสอบโปรแกรมประเมินสมรรถนะนักเรียนมาตรฐานสากล (PISA) ของเด็กไทย ซึ่งเป็นการทดสอบความรู้ด้านการอ่านยังลดลงจาก 409 คะแนน ในปี 2558 เหลือ 393 คะแนน ในปี 2561 และจำนวนนักเรียนที่เข้าเรียนในระบบทวิภาคีมีแนวโน้มลดลงในทิศทางเดียวกัน

3) ผลสัมฤทธิ์การศึกษาของคนไทยอยู่ในระดับต่ำ จากการทดสอบทางการศึกษาระดับชาตินัยพื้นฐานในระดับชั้นประถมศึกษาปีที่ 6 ปีการศึกษา 2562 พบว่านักเรียนไทยมีผลคะแนนค่าเฉลี่ย

¹⁰ UNDP (2020). *Human Development Reports 2020: The next frontier, Human development and the Anthropocene*. Available from: <http://hdr.undp.org/sites/default/files/hdr2020.pdf>

ต่ำกว่าเกณฑ์ในทุกวิชา ทั้งภาษาไทย (49.07 คะแนน) ภาษาอังกฤษ (34.42 คะแนน) คณิตศาสตร์ (32.90 คะแนน) และวิทยาศาสตร์ (35.55 คะแนน)¹¹ และผลคะแนนสอบ PISA ด้านคณิตศาสตร์ และวิทยาศาสตร์ อันเป็นทักษะที่จำเป็นในศตวรรษที่ 21 ยังอยู่ในระดับต่ำกว่าหลายประเทศ โดยผลคะแนนมีแนวโน้มลดลง จากอันดับที่ 50 จาก 79 ประเทศ/เขตเศรษฐกิจ ในปี 2555 เป็นอันดับที่ 66 ในปี 2561¹²

4) **ผลิตภาพของแรงงานเพิ่มขึ้นช้าและมีข้อจำกัดในการผลิตแรงงานให้มีสมรรถนะตรงกับความต้องการของตลาด** โดยการผลิตภาพแรงงานที่ผ่านมาของไทยยังเป็นไปอย่างล่าช้า เนื่องจากข้อจำกัดในด้านการพัฒนาทักษะของแรงงาน แรงงานไทยส่วนมากยังมีระดับการศึกษาต่ำ โดยพบว่าแรงงานร้อยละ 42.1 ไม่มีการศึกษาหรือสำเร็จการศึกษาไม่เกินระดับประถมศึกษา ขณะที่อีกร้อยละ 34.5 สำเร็จการศึกษาเพียงระดับมัธยมศึกษา และมีแรงงานสำเร็จการศึกษาระดับอุดมศึกษา เพียงร้อยละ 22.5¹³ นำมาซึ่งปัญหาการขาดแคลนทักษะแรงงานที่สอดคล้องกับภาคการผลิตเป้าหมายและบริบทการเปลี่ยนแปลงในตลาดแรงงาน เกิดความไม่สอดคล้องระหว่างความต้องการของตลาดแรงงานและคุณภาพของแรงงาน ซึ่งส่วนหนึ่งเป็นผลจากการขาดความเชื่อมโยงระหว่างระบบการศึกษาในการออกแบบหลักสูตรเพื่อผลิตผู้ที่จะเข้าสู่ตลาดแรงงานให้มีทักษะฝีมือตรงกับความต้องการของตลาด โดยเฉพาะอย่างยิ่งภายใต้แนวโน้มความก้าวหน้าทางเทคโนโลยีที่เปลี่ยนแปลงอย่างรวดเร็วส่งผลให้ความต้องการทักษะแรงงานเปลี่ยนแปลงไป โดยเมื่อพิจารณาจากดัชนีความสามารถในการแข่งขันระดับโลก (GCI) ในส่วนของตัวชี้วัดด้านทักษะ พบว่าอันดับความสามารถปรับตัวลดลงจากอันดับที่ 66 ในปี 2561 – 2562 เป็นอันดับที่ 73 จาก 141 ประเทศทั่วโลก หรืออันดับที่ 6 ของภูมิภาคอาเซียนในปี 2562 – 2563¹⁴ อีกทั้งยังมีแนวโน้มของเด็กและเยาวชนที่ไม่ได้เรียนหรือไม่ได้ทำงานใด ๆ เพิ่มสูงขึ้น ทำให้ศักยภาพของเยาวชนกลุ่มนี้ไม่ได้ถูกนำมาใช้ประโยชน์และไม่ได้รับการพัฒนา

5) **ประเทศไทยยังคงต้องพึ่งพาแรงงานต่างด้าว** โดยเป็นศูนย์กลางการเคลื่อนย้ายแรงงานที่สำคัญของภูมิภาคอาเซียน ทั้งในฐานะประเทศต้นทาง ทางผ่าน และปลายทางของผู้ย้ายถิ่น โดยในปี 2563 มีคนต่างด้าวที่ได้รับอนุญาตทำงานทั่วราชอาณาจักร จำนวนทั้งสิ้นถึง 2,512,328 คน ส่วนใหญ่เป็นแรงงานต่างด้าว 4 สัญชาติ (เมียนมาร์ ลาว กัมพูชา และเวียดนาม) จำนวน 2,063,561 คน หรือคิดเป็นร้อยละ 82.14 และมีแนวโน้มเพิ่มขึ้นอย่างต่อเนื่อง¹⁵ อีกทั้งหากพิจารณาถึงกลุ่มที่ไม่ได้รับอนุญาตให้ทำงาน

¹¹ สถาบันทดสอบทางการศึกษาแห่งชาติ (องค์การมหาชน) (2562). *สรุปผลการทดสอบทางการศึกษาระดับชาติด้านพื้นฐานระดับชั้นประถมศึกษาปีที่ 6 ปีการศึกษา 2562*. สืบค้นข้อมูลจาก: http://www.newonetestresult.niets.or.th/AnnouncementWeb/PDF/SummaryONETP6_2562.pdf

¹² OECD (2018). *Pisa 2018: Insights and Interpretations*. Available from: <https://www.oecd.org/pisa/PISA%202018%20Insights%20and%20Interpretations%20FINAL%20PDF.pdf>

¹³ สำนักงานสถิติแห่งชาติ (2563). *การสำรวจภาวะการทำงานของประชากร ไตรมาสที่ 3 : กรกฎาคม-กันยายน 2563*. สืบค้นข้อมูลจาก: <http://www.nso.go.th/>

¹⁴ World Economic Forum (WEF) (2019). *The Global Competitiveness Report (2019)*. Available from: http://www3.weforum.org/docs/WEF_TheGlobalCompetitivenessReport2019.pdf

¹⁵ สำนักงานบริหารแรงงานต่างด้าว (2563). *สถิติการทำงานของคนต่างด้าวประจำเดือน ธันวาคม พ.ศ.2563*. สืบค้นข้อมูลจาก: https://www.doe.go.th/prd/alien/statistic/param/site/152/cat/82/sub/73/pull/sub_category/view/list-label

และ/หรือลักลอบเข้าเมืองด้วยแล้ว จำนวนแรงงานต่างด้าวทั้งหมดอาจสูงถึง 4 ล้านคน หรือคิดเป็นสัดส่วนมากกว่าร้อยละ 10 ของกำลังแรงงานทั้งหมดในประเทศ แรงงานต่างด้าวจึงเป็นหนึ่งในกำลังสำคัญในการขับเคลื่อนเศรษฐกิจของประเทศ โดยคาดว่าจะมีส่วนช่วยในการสร้างผลิตภัณฑ์มวลรวมในประเทศมากถึงร้อยละ 6.6¹⁶ โดยเฉพาะในภาคการผลิต อาทิ อุตสาหกรรมก่อสร้าง ภาคเกษตร และประมง ซึ่งส่วนใหญ่ประกอบอาชีพที่ใช้ทักษะฝีมือต่ำ โดยในปี 2563 มีจำนวนแรงงานประเภทฝีมือเพียง 142,996 คน หรือคิดเป็นร้อยละ 5.69 จากจำนวนแรงงานต่างด้าวทั้งหมด อีกทั้งยังมีรายได้เฉลี่ยต่ำกว่ารายได้ขั้นต่ำของประเทศสามารถเข้าถึงความคุ้มครองทางสังคมได้อย่างจำกัด และบางส่วนยังคงเป็นเหยื่อของการค้ามนุษย์

2.1.5 มิติด้านสังคม

1) **ความยากจนและการกระจายรายได้มีแนวโน้มดีขึ้น** สถานการณ์ความยากจนของประเทศไทยในภาพรวมมีแนวโน้มดีขึ้นตลอดหลายทศวรรษที่ผ่านมา โดยสัดส่วนคนจนลดลงอย่างต่อเนื่องจากร้อยละ 65.2 ในปี 2531 มาอยู่ที่ร้อยละ 6.2 หรือประมาณ 4.3 ล้านคน ในปี 2562 จนสามารถบรรลุเป้าหมายของแผนพัฒนาฯ ฉบับที่ 12 ซึ่งตั้งเป้าให้สัดส่วนคนจนลดลงเหลือน้อยกว่าร้อยละ 6.5 โดยสัดส่วนคนจนที่ลดลงเป็นผลจากการขยายตัวของเศรษฐกิจ และมาตรการช่วยเหลือผู้มีรายได้น้อยของภาครัฐ อย่างไรก็ตาม แม้ว่าประเทศไทยประสบความสำเร็จในการแก้ปัญหาความยากจนในภาพรวม แต่การติดตามประเมินผลการแก้ไขปัญหาความยากจนที่ผ่านมา ส่วนใหญ่ใช้การวิเคราะห์เชิงสถิติ เนื่องจากมีข้อจำกัดด้านข้อมูลระดับประเทศในระยะยาว ตัวเลขสัดส่วนความยากจนจึงเป็นค่าเฉลี่ยในภาพรวม ซึ่งไม่สามารถอธิบายพลวัตของความยากจนได้ว่าครัวเรือนยากจนที่ต้องการความช่วยเหลือที่สุดจะสามารถหลุดพ้นความยากจนได้หรือไม่ โดยพบว่ารายได้เฉลี่ยต่อหัวของกลุ่มประชากรร้อยละ 40 ที่มีรายได้ต่ำสุดในปี 2562 เพิ่มขึ้นเพียงร้อยละ 4.6 ต่ำกว่าเป้าหมายที่กำหนดให้ม้อตราเพิ่มเฉลี่ยร้อยละ 15 ต่อปี

2) **ความเหลื่อมล้ำยังคงเป็นปัญหาเรื้อรังที่ต้องเร่งดำเนินการแก้ไข** สัมประสิทธิ์ความไม่เสมอภาคด้านรายได้ไม่เป็นไปตามเป้าหมายที่แผนพัฒนาฯ ฉบับที่ 12 กำหนดไว้ที่ 0.41 แม้จะลดลงจาก 0.45 ในปี 2560 เป็น 0.43 ในปี 2562 ก็ตาม ความแตกต่างด้านรายได้ระหว่างกลุ่มประชากรจึงยังอยู่ในระดับสูง โดยรายได้เฉลี่ยของประชากรที่มีฐานะทางเศรษฐกิจต่ำสุด (Decile 1) กับกลุ่มที่มีฐานะดีที่สุด (Decile 10) ยังคงห่างกันถึงเกือบ 16 เท่า และยังคงพบความเหลื่อมล้ำในการถือครองทรัพย์สินในระดับสูง โดยวัดจากค่าสัมประสิทธิ์ความไม่เสมอภาคของการถือครองทรัพย์สินอยู่ที่ 0.6207 ในปี 2562 ซึ่งอยู่ในระดับสูงกว่าความเหลื่อมล้ำทางด้านรายได้มาก โดยเมื่อจำแนกตามรายได้ พบว่ากลุ่มรายได้สูงที่สุด (Decile 10) มีส่วนแบ่งมูลค่าสินทรัพย์สูงถึงเกือบ 1 ใน 3 ของทรัพย์สินรวมทั้งประเทศในปี 2562 ซึ่งความเหลื่อมล้ำทางรายได้และความมั่งคั่งในประเทศไทย ส่วนหนึ่งเป็นผลมาจากโครงสร้างภาษีของไทยที่ยังทำหน้าที่ในการกระจายรายได้ไม่ดีเท่าที่ควร ส่วนใหญ่ยังคงเป็นภาษีทางอ้อมซึ่งมีสัดส่วนร้อยละ 58 ของภาษีทั้งหมด และเป็นการจัดเก็บจากฐานการบริโภคที่มีอัตราก้าวหน้าซึ่งมีสัดส่วน

¹⁶ International Organization for Migration (2019). [Thailand Migration Report 2019](https://www.unicef.org/thailand/media/1801/file/Thailand%20Migration%20Report%202019%20(High%20resolution).pdf). Available from: [https://www.unicef.org/thailand/media/1801/file/Thailand%20Migration%20Report%202019%20\(High%20resolution\).pdf](https://www.unicef.org/thailand/media/1801/file/Thailand%20Migration%20Report%202019%20(High%20resolution).pdf)

น้อยกว่า นอกจากนี้ ยังมีช่องว่างรายได้ระหว่างภาค ที่สะท้อนปัญหาความเหลื่อมล้ำในเชิงพื้นที่ที่ปรากฏให้เห็นมาอย่างยาวนาน โดยภาคตะวันออกเฉียงเหนือและภาคเหนือที่มีสัดส่วนประชากรถึง 1 ใน 3 ของทั้งประเทศ ยังคงมีผลิตภัณฑ์ภาคต่อหัวต่ำกว่าค่าเฉลี่ยของประเทศกว่า 2 เท่า และต่ำกว่ากรุงเทพมหานคร ปริมาณ และภาคตะวันออกถึง 4 – 6 เท่า ซึ่งเป็นผลจากการกระจุกตัวของ การเจริญเติบโตทางเศรษฐกิจ ประกอบกับปัจจัยด้านโครงสร้างพื้นฐาน และคุณภาพทุนมนุษย์ที่มีความสำคัญต่อการพัฒนาในระดับพื้นที่ โดยดัชนีความก้าวหน้าของคน (Human Achievement Index: HAI) ซึ่งเป็นเครื่องมือประเมินความก้าวหน้าของการพัฒนาคนในระดับจังหวัดของไทย ชี้ให้เห็นว่ากรุงเทพมหานครและภาคกลาง มีดัชนีที่สูงกว่าจังหวัด และภูมิภาคอื่น ๆ ในเกือบทุกด้าน สะท้อนให้เห็นถึงความเหลื่อมล้ำในการเข้าถึงบริการสาธารณะที่มีคุณภาพ อาทิ ด้านสุขภาพ การศึกษา ชีวิตการงาน รายได้ ตลอดจนการคมนาคมและการสื่อสาร¹⁷

3) การเข้าถึงบริการพื้นฐานของภาครัฐดีขึ้น แต่คุณภาพการศึกษายังคงเป็นปัญหาสำคัญ โดยแรงงานนอกระบบที่ประกันตนตามมาตรา 40 มีอัตราการเข้าร่วมกองทุนการออมแห่งชาติเพิ่มขึ้นกว่าเท่าตัวจากร้อยละ 7.82 ในปี 2560 เป็นร้อยละ 14.61 ในปี 2562 และประชากรยากจนได้รับอนุมัติการช่วยเหลือสนับสนุนจากกองทุนยุติธรรมเพิ่มขึ้นจาก 2,089 ราย ในปี 2558 เป็น 2,794 ราย ในปี 2562 อย่างไรก็ตาม พบว่าคุณภาพการศึกษาในพื้นที่เขตเทศบาลมีคะแนนผลสัมฤทธิ์ทางการศึกษาสูงกว่าพื้นที่นอกเขตเทศบาลอย่างมีนัยสำคัญ

4) สุขภาวะของคนไทยดีขึ้น แต่ยังคงมีการจัดสรรบริการทางการแพทย์ที่ไม่เท่าเทียม โดยพบว่าอัตราการเสียชีวิตจากอุบัติเหตุทางถนนต่อประชากรหนึ่งแสนคน ลดลงจาก 13.22 คน ในปี 2560 เป็น 10.98 คน ในปี 2563 และการคลอดบุตรในผู้หญิงกลุ่มอายุ 15–19 ปี ต่อประชากรวัยเดียวกันหนึ่งพันคน ลดลงจาก 39.60 คน ในปี 2560 เป็น 31.30 คน ในปี 2562 ซึ่งเป็นไปตามเป้าหมายของแผนพัฒนาฯ ฉบับที่ 12 อย่างไรก็ตาม ปัญหาที่ต้องเร่งแก้ไขของไทยอยู่ที่การจัดสรรทรัพยากรทางการแพทย์ทางสาธารณสุขที่สำคัญ ทั้งบุคลากรและเครื่องมือทางการแพทย์ ยังคงมีความเหลื่อมล้ำระหว่างพื้นที่ โดยส่วนใหญ่จะกระจุกตัวอยู่ในกรุงเทพมหานครมากกว่าพื้นที่อื่น ๆ และพบว่าสัดส่วนบุคลากรทางการแพทย์ต่อประชากรระหว่างพื้นที่ในเขตเทศบาลและนอกเขตเทศบาลยังคงมีความแตกต่างอย่างมีนัยสำคัญ นอกจากนี้ คนไทยยังมีแนวโน้มที่จะมีปัญหาด้านสุขภาพจิตและการฆ่าตัวตายเพิ่มสูงขึ้น โดยอัตราการฆ่าตัวตายสำเร็จต่อประชากรหนึ่งแสนคนเพิ่มขึ้นจาก 6.03 คน ในปี 2560 เป็น 7.37 ในปี 2563

5) สังคมไทยมีความเปราะบาง ซึ่งเกิดจากปัญหาเรื้อรังเชิงโครงสร้างที่เป็นรากเหง้าของปัญหาทางสังคมอีกหลายประการ โดยเฉพาะอย่างยิ่งความเปราะบางที่มีจุดเริ่มต้นมาจากความยากจน และปัญหาครอบครัวที่ส่งผลต่อคุณภาพการเลี้ยงดูที่สามารถเกิดได้กับครอบครัวทุกสถานะ โดยครัวเรือนที่มีฐานะยากจนมีข้อจำกัดในการจัดหาทรัพยากรและการศึกษาที่มีคุณภาพให้บุตร ในขณะที่ครัวเรือนที่มีฐานะดีมีแนวโน้มที่จะให้การเลี้ยงดูแบบตามใจมากเกินไป และขาดการดูแลในการใช้เทคโนโลยีหรือสื่อสารสนเทศ นอกจากนี้

¹⁷ สศช. (2562). *ดัชนีความก้าวหน้าของคน ประจำปี 2562*. สืบค้นข้อมูลจาก:

http://social.nesdc.go.th/social/Portals/0/Documents/HAI%202562_290663.pdf

ภาพสะท้อนสังคมในมิติโลกออนไลน์ยังแสดงให้เห็นถึงภาวะของความตึงเครียดจากความแตกต่างทางความคิด และขาดการเปิดใจเรียนรู้และรับฟังกันอย่างแท้จริง ส่งผลให้พบการแสดงออกที่ก้าวร้าวรุนแรง เกิดการบ่มเพาะ ความเกลียดชังบ่อยครั้งขึ้น¹⁸ ยิ่งเป็นการตอกย้ำให้เกิดรอยร้าวและความแตกแยกในสังคมมากยิ่งขึ้น

2.1.6 มิติด้านทรัพยากรธรรมชาติและสิ่งแวดล้อม

1) ปริมาณการปล่อยก๊าซเรือนกระจกลดลง ภาคพลังงานลดปริมาณการปล่อยก๊าซคาร์บอนไดออกไซด์ (CO₂) ลงเหลือ 248.3 ล้านตันคาร์บอนไดออกไซด์ และเมื่อเปรียบเทียบกับดัชนีการปล่อยก๊าซ CO₂ ภาคพลังงานของไทยกับต่างประเทศยังพบว่า ประเทศไทยมีอัตราการปล่อยก๊าซ CO₂ ต่อการใช้พลังงาน และอัตราการปล่อยก๊าซ CO₂ ต่อหัวประชากรต่ำกว่าค่าเฉลี่ยของโลกและกลุ่มประเทศในสหภาพยุโรป รวมถึงสหรัฐอเมริกาและประเทศจีน อย่างไรก็ตาม เมื่อพิจารณาเปรียบเทียบโดยให้เกณฑ์ของอัตราการปล่อยก๊าซ CO₂ ต่อหน่วยการผลิตไฟฟ้า (kWh) และต่อผลิตภัณฑ์มวลรวมภายในประเทศ กลับพบว่าปริมาณการปล่อย CO₂ ของไทยสูงกว่ากลุ่มประเทศในสหภาพยุโรปและสหรัฐอเมริกา

2) การฟื้นฟูป่ารักษาฐานทรัพยากรธรรมชาติและป่าไม้ยังไม่เป็นไปตามเป้าหมาย สัดส่วนพื้นที่ป่าไม้ของไทยต่อพื้นที่ทั้งประเทศในปี 2563 ลดลงจากร้อยละ 31.68 เหลือร้อยละ 31.64 ซึ่งต่ำกว่าเป้าหมายที่กำหนดไว้ในแผนพัฒนาฯ ฉบับที่ 12 ที่ร้อยละ 40 ของพื้นที่ประเทศ ในขณะเดียวกัน ไฟป่าได้กลายมาเป็นสาเหตุหลักของการสูญเสียพื้นที่ป่าไม้ที่รุนแรงที่สุดแทนการบุกรุกทำลาย โดยในช่วงปี 2559-2561 ไฟป่าได้ทำลายพื้นที่ป่าไม้เฉลี่ยถึงปีละ 124,978 ไร่ โดยส่วนหนึ่งเป็นผลมาจากการกระทำของมนุษย์ อาทิ การเก็บหาของป่า การเผาเศษซากผลผลิตในพื้นที่การเกษตรเพื่อเตรียมพื้นที่เพาะปลูก โดยสภาพอากาศที่แห้งและลมส่งผลให้ไฟป่าลุกลามกินพื้นที่เป็นวงกว้างอย่างรวดเร็ว และยังเป็นปัจจัยที่ทำให้คุณภาพอากาศในพื้นที่วิกฤติหมอกควันภาคเหนือมีความรุนแรงเพิ่มขึ้นกว่าปี 2562 นอกจากนี้ ด้วยสถานการณ์ความรุนแรงของสถานการณ์ไฟป่าที่เพิ่มสูงขึ้น ประกอบกับแนวโน้มของการเปลี่ยนแปลงสภาพภูมิอากาศ ซึ่งส่งผลให้อุณหภูมิและความแห้งแล้งเพิ่มสูงขึ้น ปัญหาไฟป่าซึ่งเป็นภัยคุกคามต่อพื้นที่ป่าไม้และความหลากหลายทางชีวภาพจึงอาจทวีความรุนแรงเพิ่มขึ้น โดยจะส่งผลให้อัตราการขยายพันธุ์ของทั้งพืชและสัตว์ป่ามีแนวโน้มที่จะลดลงและยังมีโอกาสเกิดโรคเพิ่มขึ้น¹⁹

3) การดูแลรักษาสิ่งแวดล้อมยังมีปัญหา ได้แก่ ปัญหาขยะ ในประเทศไทยที่มีปริมาณเพิ่มขึ้นเฉลี่ยร้อยละ 2 ต่อปี ในช่วงปี พ.ศ.2553 – 2562 โดยสัดส่วนของเสียอันตรายที่ได้รับการจัดการอย่างถูกต้องและขยะมูลฝอยที่ถูกนำกลับมาไปใช้ประโยชน์มีเพียงร้อยละ 68.94 ในปี 2563 ซึ่งต่ำกว่าเป้าหมายของแผนพัฒนาฯ ฉบับที่ 12 ที่กำหนดให้ไม่น้อยกว่าร้อยละ 75 ของขยะมูลฝอยต้องได้รับการจัดการอย่างถูกต้อง โดยในปี 2562 พบว่ามีปริมาณขยะชุมชนประมาณร้อยละ 22 หรือ 6.4 ล้านตัน ที่ไม่ได้รับการจัดการอย่าง

¹⁸ สรวงมณฑ์ สิทธิสมาน (2562). *ข่าวจากหนังสือพิมพ์ที่เกี่ยวข้องกับสุขภาพจิต: เมื่อลูกเติบโตท่ามกลาง Hate speech*. กรมสุขภาพจิต กระทรวงสาธารณสุข. สืบค้นจาก <https://www.dmh.go.th/news-dmh/view.asp?id=29736>

¹⁹ Food and Agriculture Organization of the United Nations (FAO) (2012). *Wildlife in changing climate*, Available from: <http://www.fao.org/3/a-i2498e.pdf>.

เหมาะสม กลายเป็นปัญหาที่ส่งผลกระทบต่อคุณภาพแหล่งน้ำและสิ่งมีชีวิตในน้ำ ตลอดแหล่งน้ำผิวดินและทะเล **ปัญหาน้ำเสีย** ที่ยังพบการระบายน้ำเสียที่ไม่ได้รับการบำบัดที่ได้มาตรฐานลงสู่แหล่งน้ำและทะเลโดยตรง โดยระบบบำบัดน้ำเสียชุมชนในปัจจุบันยังมีจำนวนและศักยภาพไม่เพียงพอที่จะรองรับปริมาณน้ำเสียที่เกิดขึ้น โดยปริมาณน้ำเสียชุมชนที่ไม่ได้รับการบำบัดอย่างถูกต้องมีปริมาณสูงถึง 1.7 ล้านลูกบาศก์เมตรต่อวัน คิดเป็นสัดส่วนร้อยละ 18 ของปริมาณน้ำเสียชุมชนที่เกิดขึ้นทั้งหมด²⁰ ในขณะเดียวกัน แนวโน้มการขยายตัวของเมืองยังทำให้ปริมาณน้ำเสียที่เกิดขึ้นในแต่ละวันมีแนวโน้มเพิ่มสูงขึ้น ส่งผลให้การระบายน้ำเสียจากภาคชุมชน บ้านเรือน แหล่งท่องเที่ยว อุตสาหกรรม และเกษตรกรรมยังส่งผลให้แหล่งน้ำที่จัดอยู่ในเกณฑ์เสื่อมโทรมเพิ่มขึ้น นอกจากนี้ ยังพบ**ปัญหามลพิษทางอากาศ** โดยเฉพาะอย่างยิ่งฝุ่นละอองขนาดไม่เกิน 2.5 ไมครอน ที่คงเหลือจากกระบวนการเผาไหม้ของยานพาหนะ การเผาวัสดุการเกษตร ไฟป่า และการปล่อยก๊าซเสียในภาคอุตสาหกรรม เป็นมลพิษทางอากาศที่เกิดขึ้นและมีปริมาณเกินค่ามาตรฐานเป็นประจำทุกปี โดยเฉพาะในพื้นที่เขตอุตสาหกรรม และเมืองใหญ่ที่มีประชากรและการจราจรหนาแน่น เช่น สระบุรี กรุงเทพฯ และ เชียงใหม่ เป็นต้น และปัญหาสิ่งแวดล้อมในพื้นที่อุตสาหกรรมหลัก โดยเฉพาะอย่างยิ่งจังหวัดระยอง ที่ยังคงมีค่าเฉลี่ยสารเบนซินในพื้นที่ นับตั้งแต่ ปี 2555-2562 ที่ระดับ 1.8-2.6 มคก./ลบ.ม. ซึ่งเกินกว่าค่ามาตรฐานที่กำหนดให้ไม่เกิน 1.7 มคก./ลบ.ม. และ**การปล่อยก๊าซเรือนกระจก** ของประเทศไทยที่เพิ่มขึ้นจากการใช้พลังงาน ซึ่งมีสัดส่วนถึงร้อยละ 74 ของการปล่อยก๊าซเรือนกระจกทั้งหมดของประเทศ โดยในส่วนของก๊าซเรือนกระจกที่เกิดจากการใช้พลังงานทั้งหมด เป็นก๊าซเรือนกระจกที่มาจากการผลิตไฟฟ้าร้อยละ 42 มาจากการคมนาคมขนส่งร้อยละ 23 และจากภาคอุตสาหกรรมและการก่อสร้างร้อยละ 20 ดังนั้น ภาคการผลิตไฟฟ้าและภาคการคมนาคมขนส่งจะมีบทบาทที่สำคัญอย่างมากต่อการควบคุมปริมาณก๊าซเรือนกระจกของประเทศไทยเพื่อที่จะบรรลุเป้าหมายตามที่ได้กำหนดปริมาณการปล่อยก๊าซเรือนกระจกรวมในปี 2573 ไว้ให้ไม่เกิน 446 ล้านตันคาร์บอนไดออกไซด์เทียบเท่า

4) การบริหารจัดการทรัพยากรน้ำยังคงมีความเสี่ยง แม้ที่ผ่านมาประเทศไทยจะมีการพัฒนาแหล่งน้ำต้นทุนเพิ่มขึ้นอย่างต่อเนื่อง ทั้งแหล่งน้ำผิวดินและแหล่งน้ำใต้ดิน แต่ด้วยปริมาณความต้องการใช้น้ำที่เพิ่มสูงขึ้น โดยภาคการเกษตรยังคงเป็นภาคการผลิตที่มีการใช้น้ำในสัดส่วนสูงที่สุดกว่าร้อยละ 70 ของปริมาณการใช้น้ำทั้งหมดของประเทศ ประกอบกับความเสื่อมโทรมของแหล่งน้ำตามธรรมชาติทั้งจากการกระทำของมนุษย์และปัจจัยตามธรรมชาติ รวมถึงการเปลี่ยนแปลงของฝนที่ทำให้แหล่งน้ำต้นทุนหลายแห่งมีปริมาณน้ำที่เก็บกักได้ในแต่ละปีลดลง ส่งผลให้ปัญหาการขาดแคลนน้ำยังคงเกิดขึ้นเป็นประจำทุกปีและเป็นความท้าทายที่สำคัญของการบริหารจัดการน้ำของประเทศ โดยความแปรปรวนของฝนและอุทกภัยที่เพิ่มสูงขึ้นอันเนื่องมาจากการเปลี่ยนแปลงสภาพภูมิอากาศจะยังคงมีอิทธิพลและส่งผลต่อระดับความเสี่ยงในการเกิดภัยแล้งและอุทกภัยของประเทศอย่างไม่อาจหลีกเลี่ยงได้ ซึ่งจะทำให้การจัดการน้ำมีความซับซ้อนและบริหารได้ยากยิ่งขึ้น

²⁰ รัฐบาลไทย (2020). *ข่าวทำเนียบรัฐบาล: ครม. เคาะขยายเขตพื้นที่จัดการน้ำเสียครอบคลุมทั่วประเทศ จับมือท้องถิ่นแก้ปัญหา น้ำเสียเต็มรูปแบบและยั่งยืน*. Available from: <https://www.thai.gov.go.th/news/contents/details/35332>

2.1.7 มิติด้านการบริหารจัดการภาครัฐ

1) ภาครัฐตอบสนองความต้องการของภาคส่วนได้ดีขึ้น แม้ต้องเร่งพัฒนาประสิทธิภาพการดำเนินงาน สะท้อนจากอันดับความสะดวกในการดำเนินธุรกิจของไทยที่ดีขึ้นอย่างต่อเนื่อง จากอันดับที่ 46 ในปี 2560 เป็นอันดับที่ 21 ในปี 2563 และอยู่ในอันดับ 3 ของอาเซียน แต่ยังคงต่ำกว่าเป้าหมายที่กำหนดให้เป็นอันดับ 2 ของอาเซียนเมื่อสิ้นสุดแผนพัฒนาฯ ฉบับที่ 12 อีกทั้ง ภาครัฐยังสามารถลดสัดส่วนค่าใช้จ่ายด้านบุคลากรต่องบประมาณรายจ่ายประจำปี จากร้อยละ 21.6 เหลือร้อยละ 19.9 และมีสัดส่วนองค์กรปกครองส่วนท้องถิ่นในแต่ละประเภทที่ได้รับรางวัลการบริหารจัดการที่ดีต่อองค์กรปกครองส่วนท้องถิ่นทั้งหมดเพิ่มขึ้น จากร้อยละ 1.68 ในปี 2560 เป็นร้อยละ 2.79 ในปี 2563 อย่างไรก็ตาม สถาบันการจัดการนานาชาติ (IMD) ได้จัดอันดับประสิทธิภาพภาครัฐของไทยในปี 2563 ลดลงจากช่วงปีแรกของแผนพัฒนาฯ ฉบับที่ 12 จากอันดับที่ 20 เป็น 23 อยู่ในอันดับ 2 ของอาเซียนรองจากประเทศสิงคโปร์ และดัชนีการรับรู้การทุจริต (CPI) ที่จัดทำโดยองค์กรเพื่อความโปร่งใสนานาชาติ ยังพบว่า อันดับการรับรู้การทุจริตของประเทศไทยลดลงอย่างต่อเนื่องจากอันดับที่ 96 เป็นอันดับที่ 104 จาก 180 ประเทศ ขณะที่ค่าคะแนนการรับรู้การทุจริตของประเทศไทยร้อยละ 36 คงที่ตั้งแต่ปี 2560 - 2563 ซึ่งยังต่ำกว่าเป้าหมายที่ร้อยละ 50 ของแผนพัฒนาฯ ฉบับที่ 12 อยู่มาก

2) การบริหารจัดการภาครัฐในภาพรวมมีความก้าวหน้าอย่างมีนัยสำคัญ ในระยะของแผนพัฒนาฯ ฉบับที่ 12 อาทิ การปรับปรุงกระบวนการให้บริการประชาชนจำนวนมากให้อยู่ในรูปแบบดิจิทัล การจัดทำแอปพลิเคชันเพื่อให้บริการที่เป็นประโยชน์กับประชาชน และการพัฒนาระบบสารสนเทศในการสนับสนุนการดำเนินงานของหน่วยงานภาครัฐ ทั้งนี้ หากเปรียบเทียบกับประเทศอื่นโดยพิจารณาจากการจัดอันดับขององค์การระหว่างประเทศและหน่วยงานระดับสากลที่สำคัญ พบว่าไทยมีความโดดเด่นในการพัฒนาไปสู่การเป็นรัฐบาลดิจิทัลและการอำนวยความสะดวกให้กับภาคธุรกิจ แต่ในด้านประสิทธิภาพของการบริหารจัดการภาครัฐยังไม่มีปรับตัวที่ดีขึ้น โดยผลของการจัดอันดับในปี 2563 เปรียบเทียบกับปี 2559 ซึ่งเป็นช่วงปลายของแผนพัฒนาฯ ฉบับที่ 11 มีดังนี้ (1) ในการจัดอันดับดัชนีรัฐบาลอิเล็กทรอนิกส์ (E-Government Development Index: EGDI) ขององค์การสหประชาชาติ อันดับของไทยในปี 2563 อยู่ที่ 57 จากทั้งหมด 193 ประเทศ ดีขึ้นจากอันดับที่ 77 ในปี 2559 (2) ในการจัดอันดับความยากง่ายในการประกอบธุรกิจโดยธนาคารโลก ไทยอยู่ในอันดับที่ 21 จาก 189 ประเทศทั่วโลก ในปี 2563 ดีขึ้นจากอันดับที่ 46 ในปี 2559 และ (3) ในการจัดอันดับด้านประสิทธิภาพภาครัฐโดย IMD ไทยอยู่ในอันดับที่ 23 จากทั้งหมด 63 ประเทศ ในปี 2563 ไม่เปลี่ยนแปลงจากปี 2559

3) ความยั่งยืนทางการคลังยังคงน่าเป็นห่วง เนื่องจากฐานการจัดเก็บภาษีของไทยค่อนข้างแคบ ประกอบกับผลกระทบทางเศรษฐกิจจากสถานการณ์การแพร่ระบาดของโควิด-19 และการดำเนินนโยบาย/มาตรการทางภาษีเพื่อบรรเทาความเดือดร้อนประชาชนและผู้ประกอบการ โดยในปีงบประมาณ 2563 รัฐบาลสามารถจัดเก็บรายได้สุทธิ 2,391,569.4 ล้านบาท ต่ำกว่าประมาณการรายได้ตามเอกสารงบประมาณ ร้อยละ 12.4 และต่ำกว่าการจัดเก็บรายได้สุทธิปีงบประมาณ 2562 ร้อยละ 6.8 เช่นเดียวกับ

การจัดเก็บรายได้ให้องค์กรปกครองส่วนท้องถิ่นในปีงบประมาณ 2563 ซึ่งมีแนวโน้มลดลง เนื่องจากภาครัฐดำเนินมาตรการลดอัตราภาษีที่ดินและสิ่งปลูกสร้างเพื่อช่วยเหลือประชาชนผู้ได้รับผลกระทบจากโควิด-19

ทั้งนี้ เมื่อพิจารณาโครงสร้างงบประมาณรายจ่ายของประเทศในช่วงปี 2559-2563 พบว่างบประมาณโดยเฉลี่ยร้อยละ 74.8 ถูกจัดเพื่อใช้เป็นรายจ่ายประจำ ส่วนรายจ่ายลงทุนมีสัดส่วนเฉลี่ยเพียง 21.4 ในขณะที่กรอบความยั่งยืนทางการคลังกำหนดให้รายจ่ายลงทุนต้องงบประมาณต้องไม่ต่ำกว่าร้อยละ 25 โดยแนวโน้มการลงทุนภาครัฐในช่วง 3 ปีแรกของแผนพัฒนาฯ ฉบับที่ 12 ขยายตัวต่ำกว่าที่กำหนด อีกทั้งเมื่อจำแนกงบประมาณรายจ่ายตามประเภทของงบรายจ่าย พบว่างบบุคลากรมีสัดส่วนเฉลี่ยที่ร้อยละ 21.1 ซึ่งหากเปรียบเทียบกับประเทศอื่น ๆ ไทยจัดอยู่ในกลุ่มประเทศที่มีสัดส่วนของค่าใช้จ่ายสำหรับบุคลากรต่องบประมาณรายจ่ายภาครัฐอยู่ในระดับที่ค่อนข้างสูง การมีรายจ่ายประจำมากขณะที่มีสัดส่วนการลงทุนในระดับต่ำมาเป็นระยะเวลานาน ส่งผลกระทบต่อการทำงานของภาครัฐในการยกระดับศักยภาพทางเศรษฐกิจและความสามารถในการแข่งขันของประเทศเพื่อรองรับกับบริบทแนวโน้มการเปลี่ยนแปลงต่าง ๆ อย่างมีนัยสำคัญ

นอกจากนี้ การเข้าสู่สังคมสูงวัยยังเพิ่มความท้าทายต่อการรักษาความยั่งยืนทางการคลัง โดยจำนวนของประชากรผู้สูงอายุที่เพิ่มขึ้นจะส่งผลให้ภาครัฐต้องจัดสรรงบประมาณด้านสวัสดิการชราภาพและด้านสาธารณสุขเพิ่มมากขึ้น ในขณะที่เดียวกัน จำนวนของประชากรวัยแรงงานที่ลดลงจะยังมีผลกระทบกับความสามารถของภาครัฐในการจัดเก็บภาษี และจะทำให้มีงบประมาณที่เหลือสำหรับค่าใช้จ่ายเพื่อการพัฒนาประเทศลดน้อยลง ซึ่งอาจส่งผลกระทบต่อความสามารถในการเติบโตทางเศรษฐกิจและการจัดเก็บรายได้ของภาครัฐ ซึ่งมีแนวโน้มต่ำกว่าประมาณการอยู่แต่เดิม

4) โครงสร้างการบริหารงานภาครัฐขาดความยืดหยุ่นไม่คล่องตัว ยังคงมีกฎระเบียบและกระบวนการที่ล้าสมัยเป็นอุปสรรคต่อการพัฒนาประเทศ ประเทศไทยมีการขยายหน่วยงานภาครัฐอย่างต่อเนื่อง ในขณะที่การดำเนินงานภาครัฐกลับมีประสิทธิภาพที่ค่อนข้างจำกัด ขาดความยืดหยุ่นในการตอบสนองต่อปัญหาและความต้องการของประชาชนได้อย่างเท่าทันบริบทการเปลี่ยนแปลง โดยมีสาเหตุส่วนหนึ่งมาจากปัญหาเชิงโครงสร้างที่มีขนาดใหญ่และรูปแบบการบริหารจัดการภาครัฐยังยึดติดกับกรอบอำนาจหน้าที่ตามกฎหมายเป็นหลักจึงยังคงบทบาทในการเป็นผู้ดำเนินการจัดทำและให้บริการสาธารณะ แม้ว่าปัจจุบันจะมีภาคส่วนอื่นที่มีขีดความสามารถในการให้บริการสาธารณะได้อย่างมีคุณภาพและประสิทธิภาพแล้วก็ตาม ส่งผลให้การบริหารงานภาครัฐในปัจจุบันยังมีปัญหาความซ้ำซ้อนกันในด้านบทบาท ภารกิจ และอำนาจหน้าที่ระหว่างส่วนราชการต่าง ๆ ที่แยกส่วนและขาดการบูรณาการ อีกทั้งยังให้ความสำคัญกับขั้นตอนกระบวนการตามระเบียบปฏิบัติของระบบราชการที่ล้าสมัยมากกว่าการมุ่งเน้นให้มีการประสานการดำเนินงานกับทุกภาคส่วนเพื่อให้บรรลุเป้าหมายร่วมกัน การขาดความยืดหยุ่นของโครงสร้างการบริหารงานภาครัฐยังทำให้การยกเลิกหรือคว่ำรวบหน่วยงานในกรณีที่ภารกิจเดิมหมดความจำเป็นหรือมีความสำคัญลดลงจึงเป็นสิ่งที่กระทำได้ยากและใช้ระยะเวลานาน เป็นอุปสรรคต่อการปรับเปลี่ยนภารกิจของหน่วยงานให้สอดคล้องกับบริบทของประเทศที่เปลี่ยนแปลงไปอย่างรวดเร็วและรุนแรง ซึ่งส่งผลให้หน่วยงานภาครัฐที่ไม่มีการปรับปรุง

รูปแบบการดำเนินงานอาจไม่สามารถตอบสนองต่อความคาดหวังของประชาชนที่ต้องการบริการสาธารณะที่มีคุณภาพ ทัวถึง โปร่งใส และรวดเร็วได้ นอกจากนี้ ยังมีกฎระเบียบที่ไม่จำเป็นหรือล้าสมัยจำนวนมากที่ส่งผลให้เกิดความล่าช้าและเย็นเยื่อในกระบวนการดำเนินงานของรัฐ ซึ่งทำให้ประชาชนและภาคธุรกิจต้องแบกรับต้นทุนทั้งที่เกิดจากค่าใช้จ่ายจริงและค่าเสียโอกาสในการทำธุรกิจ โดยหากภาครัฐสามารถยกเลิกหรือแก้ไขกฎระเบียบในส่วนนั้น จะช่วยประหยัดต้นทุนให้กับประชาชนและภาคธุรกิจได้ถึง 133,816 ล้านบาทต่อปี หรือคิดเป็นร้อยละ 0.8 ของผลิตภัณฑ์มวลรวมในประเทศ

2.2 แนวโน้มการเปลี่ยนแปลงระดับโลก (Global Megatrends)

แนวโน้มการเปลี่ยนแปลงระดับโลก ที่ครอบคลุมขอบเขตของการเปลี่ยนแปลงสำคัญที่กำลังเกิดขึ้นในวงกว้างและคาดว่าจะส่งผลต่อไปในอนาคต มีประเด็นที่เกี่ยวข้องกับหลากหลายมิติและมีหลายระดับตั้งแต่การดำเนินชีวิตของประชากรไปจนถึงผลรวมในระดับประเทศ โดยแนวโน้มระดับโลกที่จะส่งผลกระทบและก่อให้เกิดการเปลี่ยนแปลงในด้าน เศรษฐกิจ สังคม ธุรกิจ วัฒนธรรม รวมถึงชีวิตความเป็นอยู่ของผู้คนในสังคม จะไม่ใช่สิ่งที่เกิดขึ้นเพียงชั่วคราวแล้วเลือนหายไป แต่เป็นปรากฏการณ์ที่เกิดขึ้นต่อเนื่องเป็นระยะเวลานาน ดังนั้น การวิเคราะห์แนวโน้มการเปลี่ยนแปลงระดับโลกเพื่อเป็นข้อมูลประกอบการวิเคราะห์คาดการณ์ผลที่อาจเกิดขึ้นได้ทั้งในระยะสั้นและระยะยาว และนำมาประกอบการพิจารณาร่วมกับบริบทสภาพแวดล้อมภายในประเทศจึงมีนัยสำคัญ โดยเฉพาะต่อการออกแบบยุทธศาสตร์ และระบุประเด็นการพัฒนาที่ต้องการความเจาะจงและมุ่งเป้าที่ชัดเจนเพื่อยืดโยงให้เห็นถึงความจำเป็นเร่งด่วนของการที่จะต้องมุ่งเน้นรองรับปรับตัวให้เข้ากับกระแสของการเปลี่ยนแปลงดังกล่าว โดยบริบทการเปลี่ยนแปลงระดับโลกที่จะส่งผลหรือมีอิทธิพลทำให้สถานะของประเทศที่เป็นอยู่เกิดการเปลี่ยนแปลง และนำไปสู่การปรับทิศทางพัฒนาประเทศในระยะของแผนฯ 13 ที่ประเทศไทยควรมุ่งเน้นให้ความสำคัญ มีรายละเอียดโดยสังเขป ดังนี้

2.2.1 ความก้าวหน้าทางเทคโนโลยี ปัจจุบันโลกอยู่ในยุคของการปฏิวัติอุตสาหกรรมครั้งที่ 4 เป็นยุคแห่งการประยุกต์ใช้ความก้าวหน้าทางเทคโนโลยีอย่างก้าวกระโดดในการพัฒนานวัตกรรม เน้นการต่อยอดและผสมผสานเทคโนโลยีต่างสาขาเข้าด้วยกัน อาทิ เทคโนโลยีทางกายภาพ ชีวภาพ ดิจิทัล และพลังงาน เพื่อใช้ประโยชน์ในภาคส่วนต่าง ๆ อย่างกว้างขวางในรูปแบบที่แตกต่างไปจากเดิม ส่งผลให้วิถีชีวิตรวมถึงการดำเนินกิจกรรมทางเศรษฐกิจและสังคมเกิดการเปลี่ยนแปลงอย่างรวดเร็วในหลากหลายมิติ²¹ เช่น การใช้ระบบอัตโนมัติในกระบวนการผลิตเพื่อเพิ่มผลิตภาพ การใช้นาโนเทคโนโลยีและวัสดุสมัยใหม่ในการสร้างมูลค่าเพิ่มทางเศรษฐกิจของภาคการผลิต การวิเคราะห์ข้อมูลขนาดใหญ่และการใช้ปัญญาประดิษฐ์ในการกำหนดกลยุทธ์ทางธุรกิจเพื่อตอบสนองความต้องการของผู้บริโภคได้อย่างเฉพาะเจาะจง การใช้เทคโนโลยีชีวภาพและอินเทอร์เน็ทของสรรพสิ่งในการยกระดับภาคการเกษตรและบริการทางการแพทย์ การใช้เทคโนโลยีสารสนเทศ

²¹ Linthorst, J. and de Waal, A. (2020). *Megatrends and Disruptors and Their Postulated Impact on Organizations*. Available from: <https://www.mdpi.com/2071-1050/12/20/8740>

ในภาคการศึกษาและการสื่อสารมวลชน รวมถึงการใช้เทคโนโลยีดิจิทัลเพื่อปรับปรุงประสิทธิภาพการให้บริการ สาธารณะของภาครัฐ เป็นต้น

ความก้าวหน้าทางเทคโนโลยีที่ก่อให้เกิดการเปลี่ยนแปลงในวงกว้างได้อย่างรวดเร็วนี้ ส่งผลให้พลวัตการพัฒนาในอนาคตของโลกสามารถปรับเปลี่ยนไปได้อย่างพลิกผัน อันนำมาซึ่งโอกาสสำคัญ ทั้งทางเศรษฐกิจสังคมและสิ่งแวดล้อมสำหรับผู้ที่มีศักยภาพในการพัฒนาต่อยอดและนำเทคโนโลยีมาประยุกต์ใช้ได้อย่างเหมาะสม ในขณะที่ผู้ที่ไม่สามารถปรับตัวให้เท่าทันกับการเปลี่ยนแปลงอาจต้องเผชิญกับความเสี่ยงต่อความอยู่รอด ทั้งในระดับปัจเจก องค์กร หรือแม้กระทั่งในระดับประเทศ

ทั้งนี้ แนวโน้มความก้าวหน้าทางเทคโนโลยีที่คาดว่าจะมีบทบาทสำคัญในระยะของ แผนพัฒนาฯ ฉบับที่ 13 ประกอบด้วย 1) การเติบโตของเศรษฐกิจแพลตฟอร์ม และเศรษฐกิจแบบแบ่งปัน ซึ่งจะส่งผลโดยตรงต่อธุรกิจบริการ อาทิ การคมนาคมและโลจิสติกส์ พาณิชยกรรมอิเล็กทรอนิกส์ และที่พักอาศัย รวมถึงการสร้างโอกาสทางเศรษฐกิจใหม่ให้แก่ผู้ประกอบการรายย่อย ประชากรในพื้นที่ห่างไกล และการทำงานในรูปแบบใหม่ 2) การวิเคราะห์ข้อมูลขนาดใหญ่ ที่ช่วยยกระดับการใช้ประโยชน์จากข้อมูลจำนวนมากมหาศาลที่มีความซับซ้อนได้อย่างมีประสิทธิภาพ สามารถพลิกโฉมการดำเนินธุรกิจ และการออกแบบนโยบาย สาธารณะ ทั้งนี้ การพัฒนาและใช้งานข้อมูลขนาดใหญ่จะประสบความสำเร็จได้ จำเป็นต้องมีมาตรฐานการจัดเก็บและเชื่อมโยงฐานข้อมูลผ่านเครื่องมือที่มีประสิทธิภาพ อาทิ อินเทอร์เน็ตของสรรพสิ่งและบล็อกเชน ร่วมกับการมีบุคลากรที่มีทักษะการวิเคราะห์ข้อมูลด้วยเครื่องมือที่เหมาะสม เช่น เหมืองข้อมูล และการเรียนรู้ของเครื่อง เป็นต้น และ 3) การใช้ปัญญาประดิษฐ์ หุ่นยนต์และระบบอัตโนมัติ ในกิจกรรมทางเศรษฐกิจ โดยเฉพาะการทดแทนแรงงานที่ไม่ต้องใช้ทักษะซับซ้อนในภาคการผลิต (อุตสาหกรรมยานยนต์ ปีโตรเคมี และ อิเล็กทรอนิกส์) ภาคการเกษตร และภาคบริการ (กลุ่มร้านอาหารและร้านค้า)²²

2.2.2 การเปลี่ยนแปลงโครงสร้างประชากร โครงสร้างประชากรของโลกมีสัดส่วนผู้สูงอายุเพิ่มขึ้นอย่างต่อเนื่อง โดยองค์การสหประชาชาติคาดการณ์ว่าภายในปี 2593 ประชากรที่มีอายุตั้งแต่ 65 ปีขึ้นไป จะเพิ่มสูงขึ้นเฉลี่ยกว่าร้อยละ 120 จนมีจำนวนรวมถึง 1.5 พันล้านคน ส่งผลให้สัดส่วนประชากรวัยแรงงาน มีแนวโน้มลดลงในเกือบทุกประเทศ โดยเฉพาะภูมิภาคเอเชียตะวันออกเฉียงและเอเชียตะวันออกเฉียงใต้ที่มีจำนวนผู้สูงอายุมากที่สุดในโลก และมีแนวโน้มที่ประชากรผู้สูงอายุจะขยายตัวเพิ่มขึ้นอีกราว 312 ล้านคน จนคาดว่าจะมีจำนวนผู้สูงอายุรวมกว่า 573 ล้านคน ภายในระยะเวลา 30 ปีข้างหน้า

อย่างไรก็ดี แนวโน้มการเปลี่ยนแปลงโครงสร้างประชากรโลกสู่สังคมสูงวัยจะนำมาซึ่งโอกาสทางเศรษฐกิจใหม่ ๆ จากความต้องการสินค้าและบริการที่ตอบสนองความต้องการของผู้สูงอายุ ซึ่งจะส่งผลให้ภาคการผลิตและบริการส่วนหนึ่งมีโอกาสเติบโตเพิ่มขึ้น อาทิ ยาและเวชภัณฑ์ อาหารเพื่อสุขภาพ ธุรกิจบริการสุขภาพ บริการทางการแพทย์ และศูนย์พักพิงผู้สูงอายุ รวมทั้งยังเป็นช่องทางในการพัฒนานวัตกรรม สินค้า

²² The Economist Intelligent Unit (2020). *THAILAND 2035: Horizon Scanning Overview*. Available from: <https://www.ipdd.or.th/wp-content/uploads/2020/04/Thailand-2035-Horizon-Scanning-Overview-3.pdf> และ International Federation of Robotics (2020). *International Federation of Robotics*. Available from: <https://ifr.org/>

และบริการใหม่ ๆ เพื่อตอบสนองต่อความต้องการของผู้บริโภคกลุ่มสูงวัย เช่น หุ่นยนต์สำหรับการดูแลและ
นวัตกรรมการใช้ภายในบ้านสำหรับผู้สูงอายุ เป็นต้น

2.2.3 การดูแลรักษาสุขภาพและการรักษาพยาบาล แนวโน้มการเปลี่ยนแปลงระดับโลกที่เกี่ยวข้อง
กับสุขภาพในระยะ 10 ปีข้างหน้า ประกอบด้วย

1) การเพิ่มขึ้นของการป่วยด้วยโรคไม่ติดต่อเรื้อรัง อันเกิดจากพฤติกรรมการใช้ชีวิตใน
สังคมเมืองสมัยใหม่ตลอดจนการเผชิญกับมลพิษจากการขยายตัวของกิจกรรมทางเศรษฐกิจ ประกอบกับการ
เพิ่มขึ้นของระดับความเครียดจากการทำงานและความวิตกกังวลในการใช้ชีวิต โดยมีสถิติผู้เสียชีวิตจาก
โรคไม่ติดต่อเรื้อรังเป็นจำนวนถึง 41 ล้านคนต่อปี หรือคิดเป็นร้อยละ 71 ของการเสียชีวิตทั้งหมดทั่วโลก²³ และ
เป็นสาเหตุหลักของการเสียชีวิตของคนไทยถึงร้อยละ 75 หรือประมาณ 320,000 คนต่อปี โดยโรคไม่ติดต่อ
เรื้อรังที่พบมากที่สุด คือ โรคหลอดเลือดสมอง โรคหัวใจขาดเลือด โรคทางเดินหายใจอุดกั้น เบาหวาน และความดัน
โลหิตสูง²⁴ ซึ่งโรคไม่ติดต่อเรื้อรังมักเป็นโรคที่รักษายาก มีค่าใช้จ่ายในการรักษาสูง หากไม่มีการจัดการที่เหมาะสม
จะเกิดเป็นภาระต่อสถานะทางการเงินของผู้ป่วยและเป็นภาระทางการคลังของประเทศในระยะยาว

2) กระแสความตระหนักในการดูแลสุขภาพในเชิงป้องกัน ที่เพิ่มมากขึ้นจากการที่ประชากร
โลกมีความรู้ความเข้าใจด้านสุขภาพเพิ่มขึ้นอันมาพร้อมกับการศึกษาและความแพร่หลายของสื่อออนไลน์ เป็นผล
ให้ความต้องการอาหารและผลิตภัณฑ์ด้านสุขภาพ รวมถึงอุปกรณ์ที่เกี่ยวข้องกับการดูแลสุขภาพเพิ่มสูงขึ้น
ในทิศทางเดียวกัน อาทิ ยอดขายสินค้า Smartwatch ทั่วโลก ในปี 2563 มีอัตราการเพิ่มขึ้นกว่าร้อยละ 20
จากปี 2562²⁵ และส่งผลให้อุปสงค์ที่มีต่อบริการด้านสุขภาพเพิ่มสูงขึ้นตามไปด้วย อาทิ การท่องเที่ยว
เชิงการแพทย์และเชิงสุขภาพ ซึ่งมีอัตราการขยายตัวอย่างต่อเนื่องทั่วโลกเฉลี่ยร้อยละ 7.5 ต่อปี (พ.ศ. 2558 –
2563)²⁶ อย่างไรก็ตาม การตื่นตัวในการป้องกันโรคติดต่อที่สืบเนื่องมาจากการแพร่ระบาดของโควิด-19 นับตั้งแต่
ปี 2563 เป็นต้นมา เป็นแรงกดดันให้ผู้ประกอบการด้านอาหาร บริการสุขภาพ และการท่องเที่ยว จำเป็นต้อง
ยกระดับมาตรฐานด้านความสะอาดและสุขอนามัยในการให้บริการให้เป็นไปตามมาตรฐานสากล

3) ความก้าวหน้าของเทคโนโลยีการรักษาพยาบาล จากเทคโนโลยีดิจิทัลที่ก้าวหน้าและ
การเพิ่มขึ้นของความต้องการบริการทางการแพทย์ ได้กระตุ้นให้เกิดการนำเทคโนโลยีเข้ามาใช้ในการให้บริการ
สาธารณสุข อาทิ การตรวจวินิจฉัยและเฝ้าระวังสุขภาพผ่านโทรศัพท์มือถือ แอปพลิเคชัน และอุปกรณ์สำหรับ
สวมใส่ที่มีเซ็นเซอร์หรือเทคโนโลยีตรวจวัดสุขภาพ เช่น การวัดความดัน วัดระดับน้ำตาลในเลือด และ

²³World Health Organization (2018). *Non communicable diseases*. Available from: <https://www.who.int/news-room/fact-sheets/detail/noncommunicable-diseases>

²⁴ปิยรัตน์ ชูมี (2561). *สถานการณ์โรคเรื้อรังไม่ติดต่อ*. วิทยาลัยพยาบาลบรมราชชนนีสราษฏร์ธานี. สืบค้นข้อมูลจาก:
http://110.164.147.155/kmhealth_new/Document/blood/knowledge/17.pdf

²⁵digital Age Magazine (2020). *ส่วนแบ่งตลาดนาฬิกาสมาร์ทวอตช์ปี 2020 ครั้งแรกโตถึง 20%*. Available from:
<http://www.digitalagemag.com/2020-smartwatch-market-share>

²⁶วารสารมหาวิทยาลัยนราธิวาสราชนครินทร์ สาขามนุษยศาสตร์และสังคมศาสตร์ ปีที่ 7 ฉบับที่ 2 (2563). *การท่องเที่ยวเชิงสุขภาพ :
ความสามารถในการแข่งขันของประเทศไทย*.

คลื่นไฟฟ้าหัวใจ เป็นต้น ในขณะเดียวกัน การจัดเก็บและบริหารจัดการข้อมูลขนาดใหญ่ มาใช้ประโยชน์ควบคู่กับการพัฒนาปัญญาประดิษฐ์ในการจัดการข้อมูลในเชิงชีวสารสนเทศ จะสามารถเพิ่มศักยภาพในการติดตามและวิเคราะห์ข้อมูลเชิงสาธารณสุข ทั้งเพื่อการบริหารจัดการคลังยา วัสดุอุปกรณ์ทางการแพทย์ และการควบคุมโรคระบาดให้มีประสิทธิภาพยิ่งขึ้น นอกจากนี้ ความก้าวหน้าของการวิจัยในด้านพันธุกรรมและจีโนมยังสนับสนุนให้เกิดการรักษาพยาบาลที่เฉพาะเจาะจง ซึ่งเป็นโอกาสใหม่สำหรับบริการทางการแพทย์ในอนาคต

2.2.4 การเปลี่ยนแปลงสภาพภูมิอากาศ มีแนวโน้มที่จะเกิดขึ้นอย่างรวดเร็วและรุนแรงขึ้น โดยคาดว่าอุณหภูมิเฉลี่ยของโลกอาจเพิ่มสูงขึ้นจากระดับอุณหภูมิก่อนยุคอุตสาหกรรมถึง 1.5 องศาเซลเซียส ภายใน พ.ศ. 2573 - 2595²⁷ ส่งผลให้หลายภูมิภาคต้องเผชิญกับความผันผวนของภูมิอากาศในระดับความรุนแรงที่มากขึ้นและบ่อยครั้งขึ้น อาทิ คลื่นความร้อน ภาวะฝนทิ้งช่วง ภัยแล้ง และพายุ ซึ่งผลกระทบที่เกิดขึ้นจะแตกต่างกันไปตามสภาพทางภูมิศาสตร์ของแต่ละพื้นที่ อันจะสร้างความเสียหายต่อทั้งชีวิตและทรัพย์สิน โดยองค์การเพื่อความร่วมมือและการพัฒนาทางเศรษฐกิจคาดการณ์ว่าความเสียหายอันเนื่องมาจากการเปลี่ยนแปลงสภาพภูมิอากาศที่เกิดขึ้นทั่วโลกจะมีมูลค่าถึงร้อยละ 1.0 – 3.3 ของผลผลิตมวลรวมของโลก ภายใน พ.ศ. 2603 และมูลค่าความเสียหายจะเพิ่มขึ้นเป็นร้อยละ 2.0 – 10.0 ภายใน พ.ศ. 2643²⁸ หากไม่มีการลดปริมาณการปล่อยก๊าซเรือนกระจก โดยภาคการเกษตรจะได้รับความเสียหายมากกว่าภาคการผลิตอื่น เนื่องจากต้องพึ่งพาสภาพอากาศและฤดูกาลตามธรรมชาติ ซึ่งการเปลี่ยนแปลงสภาพภูมิอากาศอาจส่งผลให้ปริมาณผลผลิตทางการเกษตรลดลง ระยะเวลาการให้ผลผลิตเปลี่ยนแปลงไป หรือพื้นที่เกษตรในบางพื้นที่อาจไม่สามารถทำการเพาะปลูกได้จากผลกระทบของภัยแล้งที่ยาวนานหรือน้ำท่วมซ้ำซาก อันจะส่งผลกระทบต่อรายได้และความเป็นอยู่ของเกษตรกรซึ่งส่วนใหญ่มีรายได้น้อย ในขณะเดียวกัน สภาพภูมิอากาศที่เปลี่ยนแปลงไปยังส่งผลทำให้การแพร่ระบาดของโรคตามฤดูกาลมีแนวโน้มรุนแรงขึ้น รวมทั้งยังเป็นปัจจัยส่งเสริมให้เกิดโรคอุบัติใหม่ โรคอุบัติซ้ำในหลายพื้นที่ของโลก²⁹ เนื่องจากอากาศร้อนทำให้พาหะนำโรคติดต่อบางชนิดเพิ่มจำนวนเร็วขึ้น โดยเฉพาะยุง แมลงวัน และหนู ซึ่งการแพร่ระบาดของโรคมีผลกระทบต่อสังคม ทั้งในมิติของสุขอนามัยประชาชน ชุมชนและเศรษฐกิจครัวเรือน นอกจากนี้ การเพิ่มขึ้นของอุณหภูมิในชั้นบรรยากาศยังส่งผลให้ระดับน้ำทะเลเพิ่มสูงและปริมาณออกซิเจนที่ละลายน้ำลดลง³⁰ เกิดการสูญเสียชีวิตของสัตว์น้ำจากการกัดเซาะที่รุนแรง และจำนวนสัตว์ทะเลลดลงจากการที่ทะเลมีความเป็นกรดสูงขึ้น อีกทั้งพื้นที่ราบใกล้ชายฝั่งทะเลจะถูกน้ำทะเลท่วม สร้างความเสี่ยงต่อชีวิตและทรัพย์สิน ส่งผลให้ผู้ที่อยู่อาศัยในพื้นที่น้ำท่วมต้อง

²⁷ Intergovernmental Panel on Climate Change (IPCC) (2018). *Summary for Policymakers: Global Warming of 1.5°C*. Available from: https://www.ipcc.ch/site/assets/uploads/sites/2/2019/06/SR15_Headline-statements.pdf

²⁸ OECD (2015). *The Economic Consequences of Climate Chan*. Available from: <http://dx.doi.org/10.1787/9789264235410-en>

²⁹ สรinya เสงพระพรหม (2552). *โลกร้อนกับโรคระบาด*. วารสารวิจัยระบบสาธารณสุข สืบค้นข้อมูลจาก:

<https://kb.hsri.or.th/dspace/bitstream/handle/11228/2866/7-p.%20363-Sarunya.pdf?sequence=2&isAllowed=y>

³⁰ ศิริรัตน์ สังขรักษ์, พัชชาพันธ์ รัตนพันธ์, อาทิตย์ เพ็ชรรักษ์ และสุทธิรัตน์ กิตติพงษ์วิเศษ (2563). *ผลกระทบของสภาพภูมิอากาศที่เปลี่ยนแปลงต่อทรัพยากรน้ำและการจัดการ*. สืบค้นข้อมูลจาก: <http://www.ej.eric.chula.ac.th/content/6133/264>

อพยพย้ายถิ่นฐาน โดยกลุ่มคนผู้มีรายได้น้อยจะเป็นกลุ่มเปราะบางที่มีความสามารถในการปรับตัวต่ำ และอาจไม่สามารถฟื้นตัวกลับมาใช้ชีวิตได้ดังเดิม

2.2.5 ความพยายามระดับโลกในการลดปริมาณการปล่อยก๊าซเรือนกระจก ตามความตกลงปารีสที่ประเทศภาคีสมาชิกอนุสัญญากรอบการทำงานแห่งสหประชาชาติ (United Nations Framework Convention on Climate Change: UNFCCC) จำนวน 197 ประเทศ ได้มีมติเห็นชอบร่วมกันที่จะจำกัดการเพิ่มขึ้นของอุณหภูมิโลกไม่ให้เกิน 2 องศาเซลเซียส เมื่อเทียบกับระดับก่อนการปฏิวัติอุตสาหกรรม โดยการควบคุมให้อุณหภูมิเฉลี่ยของโลกเพิ่มขึ้นไม่เกิน 2 และ 1.5 องศาเซลเซียสภายในปี พ.ศ. 2572 ได้นั้น จะต้องลดการปล่อยก๊าซเรือนกระจกทั่วโลกลงร้อยละ 25 และ 55 เมื่อเทียบกับปี พ.ศ. 2561³¹ และหากจะควบคุมการเพิ่มขึ้นของอุณหภูมิไม่ให้เกิน 1.5 องศาเซลเซียส ในปี พ.ศ. 2593 พบว่าจะต้องลดปริมาณการปล่อยก๊าซเรือนกระจกสุทธิของโลกลงเป็นศูนย์³²

ที่ผ่านมา ปริมาณการปล่อยก๊าซเรือนกระจกรวมของประเทศสมาชิกองค์การเพื่อความร่วมมือและการพัฒนาทางเศรษฐกิจมีแนวโน้มลดลงเล็กน้อย ในขณะที่ปริมาณการปล่อยก๊าซเรือนกระจกทั่วโลกและในประเทศกำลังพัฒนาส่วนใหญ่ยังคงมีแนวโน้มเพิ่มสูงขึ้น ด้วยสถานการณ์ดังกล่าว จึงมีความเป็นไปได้ที่ประเทศกำลังพัฒนาจะถูกกดดันมากขึ้นในอนาคตเพื่อให้มีการดำเนินการเพื่อลดปริมาณการปล่อยก๊าซเรือนกระจกอย่างจริงจัง ทั้งนี้ ในปัจจุบันมีหลายประเทศที่ได้ตั้งเป้าว่าจะบรรลุการปล่อยก๊าซเรือนกระจกสุทธิเป็นศูนย์ภายในช่วงปี พ.ศ. 2593 - 2603 อาทิ อาร์เจนตินา บราซิล แคนาดา ชิลี จีน และสหราชอาณาจักร

2.2.6 พลังงานหมุนเวียนและยานยนต์ไฟฟ้า กระแสความตระหนักในการอนุรักษ์สิ่งแวดล้อมกรอบความร่วมมือระหว่างประเทศในการลดการปล่อยก๊าซเรือนกระจก และความก้าวหน้าของเทคโนโลยีแบตเตอรี่ ได้สร้างแรงกดดันให้เกิดการพัฒนานวัตกรรมที่ช่วยลดการปล่อยก๊าซเรือนกระจกและใช้ทรัพยากรให้เกิดประสิทธิภาพสูงสุดในสาขาการผลิตที่มีการปล่อยก๊าซเรือนกระจกสูงสุด 2 อันดับแรก ได้แก่ สาขาพลังงาน และสาขาการคมนาคมขนส่ง ซึ่งนำไปสู่การพัฒนาการผลิตไฟฟ้าจากพลังงานหมุนเวียน รวมทั้งมีการคิดค้นการพัฒนา ยานยนต์สมัยใหม่ที่ขับเคลื่อนด้วยไฟฟ้าจากแบตเตอรี่หรือเซลล์เชื้อเพลิงไฮโดรเจน เพื่อตอบสนองความต้องการผลิตไฟฟ้าจากพลังงานทางเลือกและการใช้งานยานยนต์สมัยใหม่ที่มีแนวโน้มเพิ่มสูงขึ้นอย่างรวดเร็วทั่วโลก โดยในปี 2562 ต้นทุนการผลิตไฟฟ้าจากพลังงานทางเลือก ประกอบด้วย พลังงานชีวภาพ พลังงานความร้อนใต้พิภพ พลังงานน้ำ พลังงานแสงอาทิตย์ และพลังงานลม มีแนวโน้มลดต่ำลงอยู่ในระดับที่เทียบเท่าหรือต่ำกว่าต้นทุนการผลิตไฟฟ้าจากเชื้อเพลิงฟอสซิล และคาดว่าพลังงานหมุนเวียนจะมีต้นทุนรวมลดลงต่ำกว่าต้นทุนการผลิตแบบดั้งเดิมภายในปี 2570 ทั้งนี้ พบว่าต้นทุนการผลิตไฟฟ้าจากพลังงานทางเลือกที่มีแนวโน้มลดลงอย่างต่อเนื่อง ส่งผลให้ในปี 2563 การผลิตไฟฟ้าจากพลังงานหมุนเวียนคิดเป็น

³¹ United Nations Environment Programme (2019). *Emissions Gap Report 2019*. UNEP, Nairobi. Available from: <https://wedocs.unep.org/bitstream/handle/20.500.11822/30797/EGR2019.pdf?sequence=1&isAllowed=y>

³² Intergovernmental Panel on Climate Change (IPCC) (2018). *Summary for Policymakers: Global Warming of 1.5°C*. Available from: https://www.ipcc.ch/site/assets/uploads/sites/2/2019/06/SR15_Highline-statements.pdf

สัดส่วนสูงกว่า 1 ใน 4 ของพลังงานทั้งหมดของโลก³³ และมีสัดส่วนการลงทุนเพื่อเพิ่มกำลังการผลิตถึง 3 ใน 4 ของการเพิ่มขีดความสามารถในการผลิตไฟฟ้าทั้งหมดของโลก

อีกทั้ง ยังพบว่าแนวโน้มการใช้พลังงานในด้านคมนาคมขนส่ง โดยเฉพาะในส่วนของยานพาหนะส่วนบุคคล ในปี 2563 มีปริมาณการใช้งานยานยนต์ไฟฟ้าทั่วโลกเติบโตสูงขึ้นถึงร้อยละ 40 ต่อปี และคาดว่ายานยนต์ไฟฟ้าจะมีส่วนแบ่งการตลาดเพิ่มขึ้นถึงประมาณ 1 ใน 3 ของโลกภายใน 10 ปีข้างหน้า และมีอย่างน้อย 18 ประเทศ/เขตปกครอง ที่มีแผนในการระงับการจำหน่ายยานยนต์ที่ใช้เชื้อเพลิงฟอสซิล และสนับสนุนให้ประชาชนเปลี่ยนมาใช้ยานพาหนะทางเลือกอย่างยานยนต์ไฟฟ้าภายในปี พ.ศ. 2593 เช่น นอร์เวย์ ญี่ปุ่น สวีเดน แคลิฟอร์เนีย ไต้หวัน และอิสราเอล เป็นต้น³⁴

2.2.7 เศรษฐกิจการเมืองระหว่างประเทศ การเจริญเติบโตทางเศรษฐกิจอย่างก้าวกระโดดของประเทศในทวีปเอเชีย โดยเฉพาะประเทศจีนที่คาดว่าจะมีขนาดเศรษฐกิจที่ใหญ่ที่สุดของโลกภายในระยะเวลา 10 ปี จะมีบทบาทในการกำหนดระเบียบเศรษฐกิจการเมืองโลกมากขึ้น จนนำมาสู่สถานการณ์ที่อยู่ภายใต้แรงกดดันระหว่างขั้วอำนาจใหม่ทางตะวันออกกับขั้วอำนาจดั้งเดิมอย่างสหรัฐอเมริกา ซึ่งยังคงมีแนวโน้มที่จะดำเนินนโยบายและมาตรการกีดกันทางการค้าและเทคโนโลยี³⁵ ต่อประเทศจีนอย่างต่อเนื่อง โดยคาดว่าสถานการณ์ความขัดแย้งระหว่างประเทศมหาอำนาจทางเศรษฐกิจจะยังคงดำเนินไปอย่างต่อเนื่องและจะส่งผลกระทบต่อการค้าระหว่างประเทศทั่วโลกอย่างหลีกเลี่ยงไม่ได้ เนื่องจากห่วงโซ่มูลค่าโลกมีความสัมพันธ์เชื่อมโยงใกล้ชิดกับมหาอำนาจทั้งสองประเทศดังกล่าว ในขณะเดียวกันแนวโน้มความตึงเครียดระหว่างจีนและอินเดีย จากความพยายามในการขยายขอบเขตอิทธิพลทางเศรษฐกิจของจีนในภูมิภาคผ่านกรอบความตกลงหุ้นส่วนทางเศรษฐกิจระดับภูมิภาค หรือ RCEP อาจส่งผลกระทบต่อภาพรวมเศรษฐกิจการค้าการลงทุนทั้งในระดับภูมิภาคและระดับโลกด้วยเช่นกัน³⁶ โดยคาดว่าอินเดียจะเป็นประเทศที่มีจำนวนประชากรมากที่สุดภายในปี พ.ศ. 2570³⁷ และมีการเติบโตทางเศรษฐกิจสูงเป็นลำดับต้น ๆ ของโลก³⁸ ซึ่งความตึงเครียดระหว่างจีนและอินเดียดังกล่าวอาจส่งผลกระทบต่อรูปแบบความร่วมมือและการสร้างพันธมิตรในระดับภูมิภาค รวมถึงธรรมเนียมปฏิบัติและกติกาของระหว่างประเทศที่ครอบคลุมตั้งแต่เรื่องการค้า เทคโนโลยี ความมั่นคงทางไซเบอร์ จนถึงเรื่อง

³³ International Energy Agency (2020). *World Energy Outlook 2020*. Available from: <https://www.iea.org/reports/world-energy-outlook-2020>

³⁴ REN21 (2020). *Renewables 2020 Global status Report*. Available from: https://www.ren21.net/wp-content/uploads/2019/05/gsr_2020_full_report_en.pdf

³⁵ KPMG Australia (2021), *Anticipate, Prepare, Respond – Geopolitical Megatrends and Business Resilience*. Available from: <https://assets.kpmg/content/dam/kpmg/au/pdf/2021/geopolitical-megatrends-business-resilience.pdf>

³⁶ World Economic Forum (2021), *The Global Risk Report 2021 16th Edition*. Available from: http://www3.weforum.org/docs/WEF_The_Global_Risks_Report_2021.pdf

³⁷ The Yale School of the Environment (2019), *Why India Is Making Progress in Slowing Its Population Growth*. Available from: <https://e360.yale.edu/features/why-india-is-making-progress-in-slowing-its-population-growth>

³⁸ CNN Business (2021), *India could be back as the world's fastest growing economy this year*. Available from: <https://edition.cnn.com/2021/03/09/economy/oecd-economic-outlook/index.html>

การบริหารจัดการทรัพยากรธรรมชาติและการทำงานด้านภูมิอากาศที่อาจมีการเปลี่ยนแปลงไปได้ด้วยเช่นกัน³⁹ โดยพบแนวโน้มที่สำคัญเกี่ยวกับประเด็นด้านความมั่นคงทางสาธารณสุขที่กลายเป็นสมรภูมิของภูมิศาสตร์การเมืองระหว่างประเทศ จากการใช้ยุทธศาสตร์การทูตวัคซีนที่เข้มข้นขึ้น⁴⁰ ทั้งในลักษณะของนโยบายชาตินิยม ที่มีการกีดกันซื้อ กักตุน และกีดกันการส่งออกวัคซีนไปยังประเทศต่าง ๆ เพื่อให้ประเทศตนได้รับวัคซีนก่อน⁴¹ หรือการใช้วัคซีน ยา รวมถึงวัสดุอุปกรณ์ทางการแพทย์ที่จำเป็นในช่วงเวลาที่มีการแพร่ระบาดทั่วโลก เป็นเครื่องมือแสดงอิทธิพลในเวทีการเมืองโลก ทั้งเพื่อการสานสัมพันธ์ ตอกย้ำความเป็นพันธมิตร หรือกระทั่งการกีดกันเพื่อกดดันชาติที่มีข้อพิพาทต่อกันอยู่เดิมของประเทศที่มีอำนาจต่อรองเหนือชาติอื่น ซึ่งมาพร้อมกับความเสี่ยงที่จะเกิดการทุจริตข้ามชาติเพิ่มขึ้นด้วย⁴²

ประเด็นความขัดแย้งระหว่างประเทศทั้งที่มีมูลเหตุจากการขัดกันของผลประโยชน์ทางเศรษฐกิจและอิทธิพลทางการเมือง นอกจากจะส่งผลกระทบต่อ การขับเคลื่อนกรอบความร่วมมือระหว่างประเทศแบบพหุภาคีแล้ว⁴³ ยังสร้างภาวะกดดันต่อการแสดงบทบาทขององค์กรระหว่างประเทศในสถานการณ์ต่าง ๆ โดยมีแนวโน้มว่าองค์กรความร่วมมือระหว่างประเทศที่จะมีบทบาทเพิ่มมากขึ้นในอนาคตจะมีขอบเขตภารกิจที่แคบลง หรือมีพันธกิจที่มุ่งเน้นเฉพาะประเด็นยิ่งขึ้น ในขณะที่ประเทศมหาอำนาจอาจใช้อิทธิพลแทรกแซงการดำเนินโครงการความร่วมมือและองค์กรระหว่างประเทศได้อย่างลับซับซ้อนมากขึ้นเรื่อย ๆ⁴⁴

นอกจากนี้ ยังพบแนวโน้มในการเข้าแทรกแซงทางเศรษฐกิจของรัฐบาลประเทศต่าง ๆ เพิ่มมากขึ้นเพื่อพยุงสถานะทางเศรษฐกิจของประเทศ อันเป็นผลเนื่องมาจากการได้รับผลกระทบทางเศรษฐกิจอย่างมหาศาลจากสถานการณ์แพร่ระบาดของโรคโควิด-19 โดยพบการใช้เครื่องมือทั้งทางการเงินและการคลัง ส่งผลให้เกิดภาวะการก่อกวนนี้ สาธารณะเพิ่มขึ้นทั่วโลก โดยรัฐบาลจำนวนมากจะอยู่ในสถานะขาดดุลงบประมาณ และเกิดแรงผลักดันให้หลายประเทศเลือกดำเนินนโยบายพึ่งพาตนเอง จนกระทั่งการดำเนิน

³⁹ Peterson Institute for International Economics (2020), *Anticipate, East Asia Decouples from the United States: Trade War, COVID-19, and East Asia's New Trade Blocs*. Available from: <https://www.piie.com/system/files/documents/wp20-9.pdf>

⁴⁰ Graduate Institute of International and Development Studies, Geneva (2021), *Vaccine Diplomacy*. Available from: <https://www.graduateinstitute.ch/vaccine-diplomacy>

⁴¹ TIME USA (2021), *What Vaccine Nationalism Means for the Coronavirus Pandemic*. Available from: <https://time.com/5871532/vaccine-nationalism-coronavirus-pandemic/>

⁴² United Nations Office on Drugs and Crime (2021), *COVID-19 Vaccines and Corruption Risks: Preventing Corruption in the Manufacture, Allocation and Distribution of Vaccines*. Available from: https://www.unodc.org/documents/corruption/COVID-19/Policy_paper_on_COVID-19_vaccines_and_corruption_risks.pdf

⁴³ World Economic Forum (2021), *The Global Risk Report 2021 16th Edition*. Available from: http://www3.weforum.org/docs/WEF_The_Global_Risks_Report_2021.pdf

⁴⁴ Cambridge University Press (2021), *The Co-Constitution of Order*. Available from: <https://www.cambridge.org/core/journals/international-organization/article/coconstitution-of-order/B937991845E7987A6CAA7C861BA96C84>

นโยบายชาตินิยมที่เพิ่มสูงขึ้น โดยเฉพาะอย่างยิ่งในสาขาที่มีความสำคัญต่อความมั่นคงภายใน อาทิ เทคโนโลยี อาหาร พลังงาน การแพทย์ และอุตสาหกรรมภาคการผลิต⁴⁵

2.2.8 ความเปราะบางทางสังคม แนวโน้มสำคัญซึ่งคาดว่าจะส่งผลกระทบต่อวิถีทางสังคมในอนาคต มีพื้นฐานมาจากความแตกแยกในสังคมที่เกี่ยวข้องกับประเด็นความเหลื่อมล้ำ⁴⁶ ประกอบกับผลจากภาวะเศรษฐกิจถดถอยทั่วโลก ส่งผลให้คนจำนวนมากขาดความเชื่อถือในการบริหารจัดการภาครัฐ จนเกิดเป็นกระแสความไม่พอใจในวงกว้าง โดยเฉพาะอย่างยิ่งคนรุ่นใหม่ที่แสดงออกถึงความไม่พอใจในประเด็นต่าง ๆ ซึ่งเป็นผลจากการกระทำของคนรุ่นก่อนมากขึ้นเรื่อย ๆ⁴⁷ ทั้งด้านเศรษฐกิจ การเมืองการปกครอง ความไม่เป็นธรรมในสังคม ความสามารถของรัฐในการจัดการปัญหาการแพร่ระบาดของโควิด-19 รวมไปถึงการเปลี่ยนแปลงของภูมิอากาศ โดยจะพบสถานการณ์ความไม่สงบในรูปแบบที่รุนแรงขึ้นและบ่อยครั้งขึ้น มีการสร้างข่าวปลอมและเผยแพร่ข้อมูลเท็จที่แนบเนียนขึ้นด้วยการใช้สื่อสังคมบนทอนความเชื่อมั่นต่อภาครัฐ บ่มเพาะความคิดในกลุ่มคนรุ่นใหม่ให้ต่อต้านสถาบันการปกครองเดิม จนเกิดเป็นกระแสนิยมในการไม่ให้ความร่วมมือกับภาครัฐในรูปแบบต่าง ๆ กระทั่งขัดขวางการดำเนินงานของรัฐ จนถึงขั้นปลุกระดมให้เกิดความรุนแรงโดยอ้างความชอบธรรมของประชาชน ตอกย้ำความแตกแยกทางสังคมระหว่างผู้ที่มีความเห็นแตกต่าง⁴⁸ ซึ่งเป็นการลดคุณค่าของเสรีภาพ การสื่อสารสาธารณะ ประชาสังคม และหลักนิติธรรมให้อ่อนแอลง⁴⁹ ส่งผลให้ขาดเสถียรภาพทางการเมือง และคาดการณ์สถานการณ์การดำเนินนโยบายและนิติบัญญัติได้ยาก⁵⁰ ซึ่งเป็นปรากฏการณ์ที่มีแนวโน้มว่าจะเกิดขึ้นทั่วโลกในระยะ 10 ปีนี้

2.2.9 อนาคตของงาน โลกแห่งการทำงานในอนาคตมีแนวโน้มที่จะเปลี่ยนแปลงไปอย่างมีนัยสำคัญ อันเป็นผลจากการเปลี่ยนแปลงโครงสร้างของประชากรโลก เนื่องจากสัดส่วนประชากรวัยแรงงานส่วนใหญ่ซึ่งจะมีบทบาทโดดเด่นในอนาคตจะเป็นกลุ่มประชากรเจนเนอเรชันวายที่เกิดในช่วง พ.ศ. 2523 – 2543 ที่เติบโตมาพร้อมกับเทคโนโลยีดิจิทัล และมีทัศนคติและพฤติกรรมการใช้ชีวิตที่เปลี่ยนแปลงไปจากคนรุ่นก่อน โดยมีคุณลักษณะในการปรับตัวในสถานการณ์ที่เปลี่ยนแปลงอย่างรวดเร็ว เน้นความยืดหยุ่นและความสมดุล

⁴⁵ Consultancy.UK (2021), *Five megatrends that will shape economy and society through 2025*. Available from: <https://www.consultancy.uk/news/27589/five-megatrends-that-will-shape-economy-and-society-through-2025>

⁴⁶ Stewart, A.J., McCarty, N. and Bryson, J.J. (2021), *Polarization under rising inequality and economic decline*. American Association for the Advancement of Science. Available from: <https://advances.sciencemag.org/content/6/50/eabd4201>

⁴⁷ Roland Berger (2020), *Trend Compendium 2050: Megatrends shaping the coming decades*. Available from: <https://www.rolandberger.com/en/Insights/Global-Topics/Trend-Compendium/>

⁴⁸ World Economic Forum (2021), *The Global Risk Report 2021 16th Edition*. Available from: http://www3.weforum.org/docs/WEF_The_Global_Risks_Report_2021.pdf

⁴⁹ The Wilson Center History and Public Policy Program (2019), *Is Populism Really a Problem for Democracy?*. Available from: <https://www.wilsoncenter.org/publication/populism-really-problem-for-democracy>

⁵⁰ KPMG Australia (2021), *Anticipate, Prepare, Respond – Geopolitical Megatrends and Business Resilience*. Available from: <https://assets.kpmg/content/dam/kpmg/au/pdf/2021/geopolitical-megatrends-business-resilience.pdf>

ระหว่างการทำงานและการใช้ชีวิตส่วนตัว เพื่อตอบสนองความต้องการและความสนใจของตนมากกว่า เป้าหมายด้านความมั่นคงในอาชีพ⁵¹ มีค่านิยมที่ต้องการค้นหาโอกาสและความท้าทายใหม่ ๆ จะส่งผลให้มี อัตราการเปลี่ยนงานและการย้ายถิ่นฐานสูงขึ้น จึงคาดว่าจะส่งผลให้การจ้างงานในระยะต่อไปมีรูปแบบ ที่หลากหลายมากขึ้น โดยมีแนวโน้มว่าจะมีการจ้างงานที่มีใช้รูปแบบมาตรฐานเพิ่มมากขึ้น อาทิ การจ้างงาน ชั่วโมง การจ้างงานบางช่วงเวลา การจ้างงานตามความต้องการ และงานอิสระ ควบคู่ไปกับรูปแบบใหม่ ในการทำงาน อาทิ การทำงานทางไกล การทำงานจากบ้านหรือจากที่อื่น ๆ ผ่านระบบออนไลน์ โดยอยู่ภายใต้ ชั่วโมงการทำงานที่ยืดหยุ่น⁵² ซึ่งจะช่วยเพิ่มประสิทธิภาพการทำงานและความสมดุลในชีวิต รวมไปถึงช่วยลด ผลกระทบจากภาวะวิกฤติที่กระทบต่อความสามารถในการเดินทางไปทำงาน สอดคล้องกับการขยายตัวของ ระบบเศรษฐกิจแบบ Gig Economy และพฤติกรรมกรดำเนินชีวิตใหม่ ๆ นำไปสู่การขยายโอกาสการมีส่วนร่วม ในกำลังแรงงานและเป็นแหล่งรายได้เสริม อย่างไรก็ตาม การเปลี่ยนแปลงดังกล่าว อาจส่งผลให้เกิดการขยายตัว ของแรงงานนอกระบบ ซึ่งขาดความคุ้มครองและสิทธิประโยชน์ที่เหมาะสม รวมถึงแรงงานอาจเผชิญความ เสี่ยงจากความมั่นคงในการจ้างงานที่ลดลง⁵³

นอกจากนี้ ความก้าวหน้าทางเทคโนโลยีที่เปลี่ยนแปลงอย่างรวดเร็วจะส่งผลให้งานบาง ประเภทเลือนหายไป และเกิดงานประเภทใหม่ขึ้นมาทดแทน โดยระบบอัตโนมัติและหุ่นยนต์มีแนวโน้มจะ เข้ามาทดแทนงานที่มีลักษณะของการทำซ้ำหรือเป็นแบบแผน ส่งผลให้เกิดความต้องการแรงงานที่มีทักษะ ความสามารถเฉพาะที่เกี่ยวข้องกับเทคโนโลยีมากขึ้น⁵⁴ อาทิ วิศวกรหุ่นยนต์ หรือผู้เชี่ยวชาญปัญญาประดิษฐ์ และการเข้าสู่สังคมสูงวัยยังมีแนวโน้มทำให้งานในอุตสาหกรรมการแพทย์และสุขภาพมีจำนวนเพิ่มขึ้น ตลอดจนกระแสความใส่ใจด้านสิ่งแวดล้อมจะส่งผลให้งานสีเขียวทวีความสำคัญในตลาดแรงงานมากยิ่งขึ้น นำไปสู่การเกิดขึ้นของงานในอาชีพใหม่ ๆ ซึ่งการเปลี่ยนแปลงข้างต้นนำไปสู่ความต้องการทักษะของแรงงาน ในลักษณะใหม่ ๆ โดยนอกเหนือจากทักษะทางปัญญาหรือทักษะเชิงเทคนิค อาทิ สะเต็ม (STEM) แล้ว ยังเป็น ที่คาดการณ์กันว่าทักษะทางพฤติกรรมหรือทักษะด้านมนุษย์ อาทิ ความคิดสร้างสรรค์ การสื่อสาร หรือ การทำงานเป็นทีม จะเป็นที่ต้องการและเป็นงานสำหรับอนาคต เนื่องจากเป็นทักษะเฉพาะที่เทคโนโลยี สมัยใหม่ยังไม่สามารถทดแทนแรงงานมนุษย์ได้

⁵¹ PwC (2013). *PwC's NextGen: A global generational study*. the University of Southern California and the London Business School. Available from: <https://www.pwc.com/gx/en/hr-management-services/pdf/pwc-nextgen-study-2013.pdf>

⁵² International Labour Organization (ILO) (2019). *Guide to developing balanced working time arrangements*. Available from: https://www.ilo.org/wcmsp5/groups/public/---ed_protect/---protrav/---travail/documents/publication/wcms_706159.pdf

⁵³ ILO (2016). *Non-standard employment around the world: Understanding challenges, shaping prospects*. Available from: http://ilo.org/wcmsp5/groups/public/---dgreports/---dcomm/---publ/documents/publication/wcms_534326.pdf

⁵⁴ World Economic Forum (WEF) (2018). *Insight Report: The Future of Jobs Report 2018*. Available from: http://www3.weforum.org/docs/WEF_Future_of_Jobs_2018.pdf

2.3 ประเด็นการพัฒนาในระยะต่อไป

การพัฒนาเศรษฐกิจและสังคมของประเทศภายใต้แผนพัฒนาฯ ฉบับที่ 12 ในระยะที่ผ่านมา แม้ไม่อาจกล่าวได้ว่าประสบผลสำเร็จในทุกมิติ หากแต่ความพยายามของภาคส่วนที่รวมพลังในการขับเคลื่อนประเทศภายใต้บริบทความรับผิดชอบของแต่ละองคาพยพ ได้ส่งผลให้การพัฒนาประเทศในหลายด้านมีความก้าวหน้าในหลายมิติ โดยเฉพาะประเด็นที่เกี่ยวข้องกับการวางรากฐานทางเศรษฐกิจและสังคม ไม่ว่าจะเป็นด้านโครงสร้างพื้นฐานที่เอื้อต่อการลดต้นทุนในการดำเนินธุรกิจ การยกระดับขีดความสามารถของประเทศ ทั้งในภาคธุรกิจ การผลิต การศึกษา ที่มี การนำเอาเทคโนโลยีมาใช้ เพื่อผลักดันให้การพัฒนาประเทศเกิดผลสำเร็จมากขึ้น อย่างไรก็ตาม ประเทศไทยยังคงต้องเผชิญกับข้อจำกัดและความท้าทายในการพัฒนาประเทศในระยะต่อไปอีกหลายประการ ทั้งที่เป็นผลตกค้างจากการไม่สามารถบรรลุเป้าหมายที่ตั้งไว้ในแผนฯ 12 ผลกระทบจากการแพร่ระบาดของโควิด-19 และความจำเป็นในการฟื้นฟูเศรษฐกิจของประเทศ รวมถึงแนวโน้มการเปลี่ยนแปลงที่สำคัญในระดับโลก ซึ่งเป็นปัจจัยสำคัญที่ต้องคำนึงถึงในการกำหนดทิศทางการพัฒนาประเทศในระยะของแผนพัฒนาฯ ฉบับที่ 13

โดยในระยะต่อไปประเทศไทยต้องวางรากฐานและเตรียมความพร้อมเพื่อรับมือกับแนวโน้มการเปลี่ยนแปลงที่เกิดขึ้นจากในและนอกประเทศ รวมทั้งแสวงหาโอกาสที่เกิดขึ้นจากกระแสการเปลี่ยนแปลงดังกล่าวให้เกิดประโยชน์แก่ประเทศบนพื้นฐานความเข้มแข็งของทุนภายในประเทศที่มีอยู่ให้สามารถเสริมสร้างปรับปรุงให้สอดคล้องกับกระแสการพัฒนาที่เปลี่ยนแปลงไปได้อย่างเหมาะสม ร่วมกับการแก้ไขข้อจำกัดที่เป็นปัจจัยลดทอนการเติบโตของประเทศให้หมดไป เพื่อสนับสนุนการเพิ่มความสามารถในการแข่งขันของภาคธุรกิจ การสร้างความเสมอภาคทางสังคม และการพัฒนาและเสริมสร้างศักยภาพทรัพยากรมนุษย์ โดยจากการสังเคราะห์บริบทสถานการณ์พัฒนาภายในประเทศ ร่วมกับการประเมินผลกระทบจากสถานการณ์การแพร่ระบาดของโควิด-19 และแนวโน้มการเปลี่ยนแปลงที่สำคัญของโลก นำมาซึ่งประเด็นการพัฒนาประเทศที่ควรให้ความสำคัญในระยะของแผนพัฒนาฯ ฉบับที่ 13 โดยอาศัยกรอบมุมมองสถานะของประเทศครอบคลุมมิติการพัฒนาใน 6 ทู่นหลัก ประกอบด้วย ทู่นทางการเงิน ทู่นทางกายภาพ ทู่นทางธรรมชาติ ทู่นทางสังคม ทู่นมนุษย์ และทู่นทางสถาบัน โดยมีสาระสำคัญสรุปได้ดังนี้

2.3.1 แนวทางส่งเสริมการพัฒนาทุนทางการเงินของประเทศ โดยการปรับโครงสร้างภาคการผลิตและบริการ สู่เศรษฐกิจฐานนวัตกรรมในการนำเศรษฐกิจของประเทศ เพื่อพลิกฟื้นสถานะทางเศรษฐกิจที่บอบช้ำจากผลกระทบจากสถานการณ์การแพร่ระบาดของโควิด-19 และผลักดันการพัฒนาสาขาการผลิตที่สำคัญซึ่งมีศักยภาพในการเป็นเครื่องยนต์ขับเคลื่อนการเจริญเติบโตทางเศรษฐกิจของประเทศไทยในระยะต่อไป โดยเร่งต่อยอดอุตสาหกรรมที่ไทยมีศักยภาพและมีความได้เปรียบเชิงเปรียบเทียบอยู่เดิม ประยุกต์ผสมผสานกับเทคโนโลยีที่รับการถ่ายทอดทางเทคโนโลยีจากต่างชาติและการต่อยอดการลงทุนวิจัยและพัฒนา เพื่อสร้างนวัตกรรมและพัฒนาองค์ความรู้ที่เป็นของไทยที่เน้นคุณค่าและความยั่งยืน ซึ่งการใช้ประโยชน์จากเทคโนโลยีจะช่วยยกระดับผลิตภาพทางเศรษฐกิจในภาพรวมให้สามารถผลิตสินค้าและบริการที่มีมูลค่าเพิ่มสูงขึ้นได้ในระยะเวลาที่สั้นลง พร้อมไปกับการสร้างอุตสาหกรรมใหม่แห่งอนาคตเพื่อให้สอดคล้องกับบริบทของเศรษฐกิจ

และสังคมโลกสมัยใหม่ เพื่อตอบสนองต่อความต้องการของตลาดที่เปลี่ยนแปลงไปตามทิศทางการเปลี่ยนแปลงที่สำคัญของโลก ซึ่งจะทำให้ประเทศไทยสามารถสร้างฐานรายได้และการจ้างงานใหม่ รวมทั้งการขยายโอกาสทางการค้าและการลงทุนในเวทีโลก การพัฒนาในระยะต่อไปจึงต้องให้ความสำคัญกับการเพิ่มศักยภาพของการผลิตสินค้าส่งออกหลักของไทยให้มีมูลค่าเพิ่มสูงขึ้น และสอดคล้องกับความต้องการของตลาดและการเปลี่ยนแปลงห่วงโซ่มูลค่าโลก อาทิ การเกษตรและอาหาร การแพทย์และสุขภาพ อุตสาหกรรมอิเล็กทรอนิกส์อัจฉริยะ และยานยนต์ไฟฟ้า ควบคู่ไปกับการฟื้นฟูและยกระดับคุณภาพการท่องเที่ยว โดยเฉพาะในช่วงหลังวิกฤตโควิด-19 เพื่อให้กลับมาเป็นแรงขับเคลื่อนเศรษฐกิจที่สำคัญ รวมทั้งการเพิ่มสัดส่วนภาคบริการนอกภาคการท่องเที่ยวที่เป็นภาคบริการสมัยใหม่ซึ่งต้องอาศัยเทคโนโลยีและความคิดสร้างสรรค์มากยิ่งขึ้น

ในขณะเดียวกัน ต้องเร่งพัฒนาศักยภาพวิสาหกิจขนาดกลางและขนาดย่อม (SMEs) ให้สามารถแข่งขันได้ และมีการเติบโตที่ยั่งยืน ลดความเหลื่อมล้ำของศักยภาพในการแข่งขัน โดยเปิดโอกาสให้ SMEs สามารถเข้าถึงแหล่งทุน พัฒนาสภาพแวดล้อมให้ผู้ประกอบการสามารถแข่งขันและเติบโตร่วมกันได้อย่างเป็นธรรมและยั่งยืน อาทิ การจัดหาและพัฒนาศักยภาพแรงงาน การพัฒนาต่อยอดผลิตภัณฑ์ให้มีคุณภาพมาตรฐานตอบสนองความต้องการของตลาด ตลอดจนการเข้าถึงบริการและการจัดซื้อจัดจ้างภาครัฐ

2.3.2 แนวทางส่งเสริมการพัฒนาทุนทางกายภาพของประเทศ โดยการกระจายศูนย์กลางการพัฒนาและต่อยอดการลงทุนโครงสร้างพื้นฐานทางกายภาพไปสู่โครงสร้างพื้นฐานทางดิจิทัลและเทคโนโลยีมากขึ้น โดยอาศัยการพัฒนาเศรษฐกิจควบคู่ไปกับการกระจายการพัฒนาเมือง เนื่องจากประเทศไทยมีการกระจุกตัวของการพัฒนาเชิงพื้นที่ที่สูงมาก อีกทั้งหน่วยงานระดับท้องถิ่นส่วนใหญ่ยังขาดศักยภาพในการบริหารจัดการเมืองอย่างมีประสิทธิภาพ ทำให้เมืองหลักในหลายพื้นที่ของไทยยังคงเผชิญกับปัญหาด้านการจัดการขยะมูลฝอยและน้ำเสีย ความแออัดขาดแคลนที่อยู่อาศัยในราคาที่เข้าถึงได้ และการขยายตัวของเมืองอย่างไร้ระเบียบ โดยความท้าทายสำคัญของไทยคือการพัฒนาเมืองให้น่าอยู่อย่างยั่งยืนโดยการมีส่วนร่วมของประชาชนในพื้นที่ ซึ่งต้องอาศัยความรู้ความเข้าใจและสังคมที่เข้มแข็ง รวมถึงการขยายความร่วมมือให้เกิดการรวมตัวของภาคเอกชนที่มีศักยภาพในพื้นที่ได้เข้ามามีบทบาทในการบริหารจัดการและช่วยสนับสนุนการลงทุนพัฒนาโครงสร้างพื้นฐาน ระบบขนส่งมวลชนสาธารณะ และร่วมขับเคลื่อนประเด็นการพัฒนาอื่น ๆ ของเมืองอย่างเป็นรูปธรรม เพื่อให้เมืองในภาคต่าง ๆ ของประเทศมีศักยภาพสูงขึ้นและสามารถเป็นเครื่องมือในการขับเคลื่อนเศรษฐกิจ ดึงดูดการลงทุนใหม่ พร้อมทั้งส่งเสริมและพัฒนาเมืองทันสมัยที่เป็นมิตรต่อสิ่งแวดล้อม ซึ่งต้องอาศัยการลงทุนทั้งในการพัฒนาเมืองและการพัฒนาโครงสร้างพื้นฐานด้านคมนาคมเพื่อยกระดับความเชื่อมโยงทั้งภายในประเทศและการเชื่อมต่อกับประเทศเพื่อนบ้าน ใช้ประโยชน์จากที่ตั้งทางภูมิศาสตร์ของประเทศไทยที่เป็นศูนย์กลางของภูมิภาคเอเชียตะวันออกเฉียงใต้ ให้เป็นศูนย์กลางการค้าการลงทุนในภูมิภาคและสร้างโอกาสของไทยในการเป็นประตูการค้า บริการ และการลงทุนที่สำคัญของภูมิภาคได้อย่างเป็นรูปธรรม เนื่องจากแนวโน้มการหดตัวของห่วงโซ่มูลค่าโลกและการปรับเปลี่ยนทิศทางไปให้ความสำคัญกับการสร้างความเชื่อมโยงการพึ่งพาเศรษฐกิจจะหว่างกันภายในภูมิภาคมากขึ้น จะเป็นโอกาส

สำคัญของประเทศไทยในการก้าวไปสู่การเป็นศูนย์กลางของภูมิภาคด้านการค้าการลงทุนและการให้บริการ โลจิสติกส์ที่เชื่อมโยงภูมิภาคเข้ากับประเทศต่าง ๆ ทั่วโลก

2.3.3 แนวทางส่งเสริมการพัฒนาทุนทางธรรมชาติของประเทศ โดยเปลี่ยนผ่านจากการเน้นความเจริญเติบโตทางเศรษฐกิจที่นำมาซึ่งมูลค่าและรายได้แต่ละเลยปัญหาด้านทรัพยากรธรรมชาติไปสู่ความยั่งยืนจากการที่ประเทศไทยมีโอกาสได้รับผลกระทบจากการเปลี่ยนแปลงสภาพภูมิอากาศมากกว่าหลายประเทศ เนื่องจากสภาพภูมิประเทศส่วนใหญ่เป็นพื้นที่ราบลุ่ม ประชากรจำนวนมากดำรงชีพด้วยการพึ่งพิงภาคการเกษตร และยังคงเผชิญความท้าทายในการรับมือกับความต้องการใช้น้ำที่เพิ่มขึ้นจากการขยายตัวของเมืองและกิจกรรมในพื้นที่เขตเศรษฐกิจทั่วประเทศ อีกทั้งแบบแผนการผลิตของผู้ประกอบการและพฤติกรรมผู้บริโภคของประชาชนจนถึงปัจจุบันยังขาดการคำนึงถึงผลกระทบต่อสิ่งแวดล้อมและทรัพยากรธรรมชาติที่นับวันจะเสื่อมโทรมลงและอาจก่อให้เกิดเป็นปัญหาด้านสิ่งแวดล้อมในระยะยาวที่จะยิ่งทวีความซับซ้อนขึ้น จึงจำเป็นที่จะต้องแก้ไขวิกฤตสิ่งแวดล้อมด้วยการจัดการปัญหาที่ต้นเหตุ โดยกำหนดให้แนวทางการพัฒนาอยู่บนพื้นฐานของการใช้ทรัพยากรอย่างมีประสิทธิภาพสูงสุด ซึ่งการพัฒนาประเทศในอนาคตจะไม่สามารถแยกสิ่งแวดล้อมออกจากการดำเนินกิจกรรมทางเศรษฐกิจและสังคมได้อีกต่อไป จึงต้องตั้งเป้าหมายอย่างชัดเจนในการมุ่งสู่เศรษฐกิจหมุนเวียนและสังคมคาร์บอนต่ำอย่างเป็นมิตรต่อสิ่งแวดล้อม ควบคู่กับการปรับเปลี่ยนพฤติกรรมผู้บริโภค เพื่อลดการใช้วัสดุดีบุกและของเสียจากกระบวนการผลิต เพื่อแก้ไขปัญหาสิ่งแวดล้อมที่กำลังก่อให้เกิดอันตรายต่อสุขภาพอนามัยและทำลายความยั่งยืนของทรัพยากรธรรมชาติและระบบนิเวศ ซึ่งนับเป็นจุดเริ่มต้นไปสู่การเป็นประเทศที่มีการพัฒนาเศรษฐกิจและสังคมก้าวหน้าควบคู่ไปกับการรักษาสภาพแวดล้อมอย่างสมดุลในระยะยาว นอกจากนี้ ยังควรมุ่งเน้นการพัฒนาพลังงานหมุนเวียน เพื่อการลดการใช้พลังงานฟอสซิล และเพิ่มสัดส่วนของการใช้ยานยนต์ไฟฟ้า ซึ่งเป็นแนวทางสำคัญในการบรรเทาปัญหาหมอกพิษทางอากาศที่เกี่ยวข้องกับกิจกรรมการผลิตพลังงานและการคมนาคมขนส่ง ทั้งนี้ เนื่องจากไทยเป็นหนึ่งในประเทศที่รับรองเป้าหมายการพัฒนาที่ยั่งยืน (SDGs) อยู่ภายใต้กรอบความร่วมมือในการอนุรักษ์พลังงาน และเป็นภาคีกรอบอนุสัญญาสหประชาชาติว่าด้วยการเปลี่ยนแปลงสภาพภูมิอากาศ (UNFCCC) จึงมีความจำเป็นที่จะต้องให้ความสำคัญกับการปรับโครงสร้างเชื้อเพลิงและเทคโนโลยีที่ใช้ในการผลิตไฟฟ้าไปสู่การใช้พลังงานทางเลือกในสัดส่วนที่เพิ่มสูงขึ้นเพื่อให้สามารถบรรลุเป้าหมายตามพันธะสัญญาระหว่างประเทศตามที่กำหนดไว้

2.3.4 แนวทางส่งเสริมการพัฒนาทุนทางสังคมของประเทศ เน้นการสร้างโอกาส สร้างความเสมอภาค และลดความเหลื่อมล้ำทางสังคม โดยการสร้างโอกาสทางการศึกษา สาธารณสุข และโอกาสในการเข้าถึงบริการทางโครงสร้างพื้นฐาน/บริการสาธารณะอื่น ๆ ที่มีคุณภาพ รวมทั้งเร่งแก้ไขและป้องกันความยากจนเรื้อรังและ/หรือความยากจนข้ามรุ่น และการให้คุ้มครองทางสังคมที่เพียงพอเหมาะสมแก่คนในประเทศ ควบคู่ไปกับการเพิ่มขีดความสามารถของชุมชนท้องถิ่นในการมีส่วนร่วมในการพัฒนาท้องถิ่นของตน เพื่อให้เกิดความสามารถในการพึ่งพาตัวเองและเข้ามาเป็นกำลังของการพัฒนาประเทศ อย่างไรก็ตาม การเปลี่ยนแปลงสู่ยุคดิจิทัลที่มีการใช้เทคโนโลยีในทุกมิติของชีวิต อาจนำมาซึ่งความไม่เท่าเทียมในการเข้าถึงและใช้ประโยชน์จากเทคโนโลยีระหว่างผู้มีศักยภาพและผู้ขาดโอกาส ไม่ว่าจะเป็นด้านการเข้าถึงความรู้ แหล่งเงินทุน หรือสวัสดิการทาง

สังคม อันจะส่งผลต่อความเหลื่อมล้ำทางรายได้ของประชากรต่อไปได้ อีกทั้งความแพร่หลายของเทคโนโลยีและการสื่อสารในโลกออนไลน์ยังส่งผลให้เด็กจำนวนมากถูกปล่อยให้เติบโตมาจากการเลี้ยงดูด้วยสื่อและอุปกรณ์อิเล็กทรอนิกส์ ซึ่งส่งผลทางลบต่อทั้งพฤติกรรมและพัฒนาการ ซึ่งอาจนำไปสู่ปัญหาทางสังคมในอนาคต นอกจากนี้ สังคมไทยยังมีความเปราะบางของครอบครัวสูงขึ้น โดยเปลี่ยนจากโครงสร้างครอบครัวขยายที่มีคนหลายรุ่นอยู่ด้วยกันเป็นครอบครัวใหญ่ กลายเป็นครอบครัวเดี่ยว หรือการใช้ชีวิตคนเดียวเพิ่มมากขึ้น อีกทั้งยังมีครอบครัวข้ามรุ่นจำนวนมากที่ประกอบด้วยเด็กและปู่ย่าตายาย ซึ่งพบว่า 1 ใน 5 ของผู้สูงอายุในครอบครัวข้ามรุ่นมีรายได้ต่ำกว่าเส้นความยากจน ซึ่งเป็นประเด็นที่ควรให้ความสนใจและเตรียมแนวทางรองรับผลที่อาจเกิดขึ้น เนื่องจากสถานการณ์เหล่านี้ อาจส่งผลที่ยังตอกย้ำให้สังคมไทยมีความเปราะบางมากยิ่งขึ้นในอนาคต

2.3.5 แนวทางส่งเสริมการพัฒนา**ทุนมนุษย์**ของประเทศ โดยพัฒนากำลังคนให้มีสมรรถนะสูง สอดคล้องกับความต้องการของตลาดแรงงาน ควบคู่กับการสร้างความตระหนักในการใช้เทคโนโลยีสารสนเทศอย่างมีจริยธรรม มีวิจารณญาณและเท่าทัน โดยมุ่งให้ความสำคัญกับการยกระดับคนไทยให้มีความรู้ ทักษะ และคุณลักษณะที่จำเป็นในโลกยุคใหม่ สอดคล้องกับความต้องการของตลาดแรงงาน ตลอดจนสอดคล้องกับทิศทางการพัฒนาประเทศ ซึ่งกำลังคนที่มีสมรรถนะสูงจะเป็นหนึ่งในปัจจัยเงื่อนไขสำคัญของการยกระดับความสามารถในการแข่งขันของสาขาการผลิตหลักและสาขาการผลิตใหม่ ๆ ในอนาคตที่จะเกิดขึ้น และจะยังคงเป็นประเด็นการพัฒนาที่ประเทศไทยต้องมุ่งเน้นให้ความสำคัญในการดำเนินการอย่างต่อเนื่องในระยะยาว เพื่อให้กำลังคนของไทยมีความยืดหยุ่นพร้อมรับการเปลี่ยนแปลงและสามารถปรับตัวเข้ากับตลาดแรงงานและกระแสการพัฒนาที่ปรับเปลี่ยนอยู่ตลอดเวลาได้อย่างเท่าทัน โดยภาครัฐกิจในประเทศไทยมีการปรับตัวขององค์กรและแผนการดำเนินธุรกิจอย่างต่อเนื่อง แต่ความก้าวหน้าของเทคโนโลยีอาจก่อให้เกิดผลกระทบต่อตลาดแรงงาน จากความไม่สอดคล้องระหว่างทักษะของแรงงานกับทักษะที่ต้องใช้ในการทำงาน โดยเฉพาะทักษะที่เกี่ยวข้องกับเทคโนโลยีระดับสูง อาจนำไปสู่การขาดแคลนแรงงานทักษะ ในขณะที่แรงงานระดับล่าง ซึ่งส่วนใหญ่ไม่ได้รับการพัฒนาและสร้างทักษะที่เหมาะสมอย่างเพียงพอจะถูกทดแทนด้วยหุ่นยนต์และจักรกลมากขึ้น ประกอบกับประเทศไทยกำลังมุ่งหน้าสู่การเป็น “สังคมสูงวัยระดับสุดยอด” ภายในปี 2577 เมื่อมีสัดส่วนของประชากรสูงวัยสูงถึงร้อยละ 28.1 ของประชากรทั้งหมด ซึ่งการที่ประเทศไทยมีโครงสร้างประชากรเป็นสังคมสูงวัย และมีสัดส่วนวัยแรงงานลดลงนั้น หากไม่มีการปรับใช้เทคโนโลยีอย่างเหมาะสมจะทำให้อัตราส่วนพึ่งพิงของผู้สูงอายุต่อวัยแรงงานและภาระค่าใช้จ่ายด้านสุขภาพของผู้สูงอายุเพิ่มสูงขึ้น ส่งผลให้ภาครัฐจำเป็นต้องพิจารณาการพัฒนาคนทุกช่วงวัยให้เต็มตามศักยภาพ โดยเฉพาะในกลุ่มผู้สูงวัยที่มีสุขภาพดี ให้สามารถพึ่งพาตนเองและช่วยเหลือสังคมได้อย่างสมศักดิ์ศรี นอกจากนี้ กำลังแรงงานที่ลดลงอาจส่งผลให้เกิดการพึ่งพาแรงงานข้ามชาติมากขึ้น จนนำไปสู่การขยายตัวของการเคลื่อนย้ายแรงงานทั้งภายในและระหว่างประเทศ ซึ่งจะทำให้รูปแบบของสังคมไทยปรับเปลี่ยนไปสู่การเป็นสังคมพหุวัฒนธรรมในที่สุด

2.3.5 แนวทางส่งเสริมการพัฒนา**ทุนทางสถาบัน**ของประเทศ โดยพัฒนาศักยภาพการบริหารจัดการภาครัฐให้มีความทันสมัย เท่าทันการเปลี่ยนแปลง สามารถให้บริการที่มีคุณภาพมาตรฐานแก่ประชาชนทุกคนอย่างเท่าเทียม มีความยืดหยุ่น และการปฏิบัติงานมีความเชื่อมโยงจากส่วนกลางลงสู่ภูมิภาคและสู่ระดับ

ท้องถิ่นได้อย่างมีบูรณาการและมีประสิทธิภาพ โดยเฉพาะอย่างยิ่งในยุคที่คนในสังคมส่วนใหญ่มีความตระหนักรู้ด้านสิทธิมนุษยชน จากการเติบโตแพร่หลายของสื่อสังคมออนไลน์ นำไปสู่ความเคลื่อนไหวทางสังคมที่เรียกร้องให้รัฐพัฒนาการดำเนินงานอย่างโปร่งใสและมีประสิทธิภาพ ซึ่งการขาดความเชื่อมั่นในรัฐอาจส่งผลให้เกิดความไม่สงบในสังคมขึ้นได้ ภาครัฐจึงต้องเร่งปรับตัวโดยนำเทคโนโลยีมาใช้ในการให้บริการสาธารณะให้มีความสะดวกรวดเร็วและมีประสิทธิภาพยิ่งขึ้น ร่วมกับการใช้เทคโนโลยีดิจิทัลในการออกแบบระบบการกำกับดูแลและนโยบายที่เท่าทันต่อการเปลี่ยนแปลงและสอดคล้องกับสถานการณ์ที่ปรับเปลี่ยนไปได้อย่างฉับไว เพื่อเสริมสร้างความร่วมมือระหว่างภาคส่วนในการที่จะนำมาซึ่งผลประโยชน์ที่พึงได้รับจากการเปลี่ยนแปลงได้สูงสุดและเป็นไปอย่างทั่วถึง รวมถึงรู้เท่าทันความเสี่ยงจากภัยคุกคามทางไซเบอร์ ที่มีแนวโน้มแปรผันตามปริมาณการใช้งานเทคโนโลยีดิจิทัลที่เพิ่มขึ้นของประชากร จึงมีความจำเป็นที่จะต้องเร่งให้ความสำคัญกับการสร้างความรู้ความเข้าใจด้านความปลอดภัยในการใช้เทคโนโลยีดิจิทัลแก่ประชาชนในวงกว้าง ตลอดจนพัฒนาโครงสร้างพื้นฐานและทักษะของบุคลากรภาครัฐ เพื่อยกระดับการรักษาความมั่นคงทางไซเบอร์ของประเทศให้สูงขึ้น

ส่วนที่ 3

แนวคิด เป้าหมาย และหมุดหมายการพัฒนา
ในช่วงแผนพัฒนาฯ ฉบับที่ 13

3.1 หลักการและแนวคิด

(ร่าง) แผนพัฒนาฯ ฉบับที่ 13 มีจุดมุ่งหมายสูงสุดเพื่อขับเคลื่อนการพัฒนาประเทศให้สามารถบรรลุผลตามเป้าหมายการพัฒนาระยะยาวที่กำหนดไว้ในยุทธศาสตร์ชาติ โดยมุ่งหวังให้แผนพัฒนาฯ ฉบับที่ 13 (พ.ศ. 2566 – 2570) ทำหน้าที่เป็นกลไกในการขับเคลื่อนที่มีลำดับความสำคัญสูงต่อการพัฒนาประเทศในระยะ 5 ปี และเพื่อผลักดันให้ประเทศสามารถก้าวข้ามความท้าทายต่าง ๆ เพื่อขับเคลื่อนสู่ความเจริญเติบโตที่ทุกภาคส่วนได้รับประโยชน์อย่างเท่าเทียมกัน โดย (ร่าง) แผนพัฒนาฯ ฉบับที่ 13 ได้กำหนดทิศทางและเป้าหมายของการพัฒนานบนพื้นฐานของแนวคิดที่สำคัญ 4 ประการ ได้แก่

3.1.1 หลักปรัชญาของเศรษฐกิจพอเพียง โดยการสืบสาน รักษา ต่อยอดการพัฒนาตามหลักปรัชญาของเศรษฐกิจพอเพียง โดยเฉพาะหลักพอประมาณและมีเหตุผล ด้วยการกำหนดทิศทางการพัฒนาให้สอดคล้องกับศักยภาพ ฐานทางทรัพยากร และฐานทางวัฒนธรรมของพื้นที่ และการสร้างความสมดุลในการกระจายผลประโยชน์จากการพัฒนาแก่ทุกภาคส่วนเศรษฐกิจและสังคมอย่างเป็นธรรม ควบคู่กับการสร้างภูมิคุ้มกันที่ดี โดยการปรับเปลี่ยนองคาพยพในมิติต่าง ๆ ให้เท่าทันและสอดคล้องกับพลวัตและบริบทใหม่ของโลก และการสร้างความสมดุลระหว่างความสามารถในการแข่งขันกับต่างประเทศกับความสามารถในการพึ่งตนเอง

3.1.2 แนวคิด Resilience ซึ่งเป็นแนวคิดที่มุ่งเน้นการลดความเปราะบางต่อความเปลี่ยนแปลงทั้งจากภายนอกและภายในประเทศ การสร้างความพร้อมของประเทศในการรับมือและปรับตัวให้อยู่รอดได้ในสภาวะวิกฤติ พร้อมทั้งมีความสามารถในการสร้างสรรค์ประโยชน์จากการเปลี่ยนแปลง หรือการพลิกวิกฤติให้เป็นโอกาส เพื่อสร้างการเติบโตที่มีคุณภาพและยั่งยืน

3.1.3 เป้าหมายการพัฒนาอย่างยั่งยืนของสหประชาชาติ โดยการมุ่งเสริมสร้างคุณภาพชีวิตที่ดีให้กับประชาชนทุกกลุ่ม ทั้งในมิติของการมีปัจจัยที่จำเป็นสำหรับการดำรงชีวิตขั้นพื้นฐานที่เพียงพอ การมีสภาพแวดล้อมที่ดี การมีปัจจัยสนับสนุนให้มีสุขภาพที่สมบูรณ์ทั้งทางร่างกายและจิตใจ การมีโอกาสที่จะใช้ศักยภาพของตนในการสร้างความเป็นอยู่ที่ดี รวมถึงการมุ่งส่งต่อทรัพยากรธรรมชาติและสิ่งแวดล้อมที่ดีไปยังคนรุ่นต่อไป

3.1.4 โมเดลเศรษฐกิจ BCG ซึ่งเป็นแนวคิดการพัฒนาเศรษฐกิจใน 3 รูปแบบควบคู่กัน ได้แก่ เศรษฐกิจชีวภาพ เศรษฐกิจหมุนเวียน และเศรษฐกิจสีเขียว โดยอาศัยฐานศักยภาพและความเข้มแข็งของประเทศอันประกอบด้วยความหลากหลายทางชีวภาพและความหลากหลายทางวัฒนธรรม พร้อมกับการใช้ประโยชน์จากองค์ความรู้ทางด านวิทยาศาสตร์ เทคโนโลยี และนวัตกรรมในการสร้างมูลค่าเพิ่ม เพื่อผลักดันให้ประเทศมีการเจริญเติบโตทางเศรษฐกิจอย่างยั่งยืน และสามารถกระจายรายได้ โอกาส และความมั่งคั่งได้อย่างทั่วถึง

นอกจากนี้ การจัดทำแผนพัฒนา ฉบับที่ 13 ยังคำนึงถึงเงื่อนไขและข้อจำกัดของการพัฒนาประเทศที่สืบเนื่องมาจากการแพร่ระบาดของโรคโควิด-19 รวมทั้งปัจจัยต่าง ๆ ที่เกี่ยวข้องกับสถานการณ์การแพร่ระบาดฯ ซึ่งจะส่งผลให้บริบทของประเทศและของโลกเปลี่ยนแปลงไปในอนาคต

3.2 วัตถุประสงค์และเป้าหมายการพัฒนา

การวางกรอบการพัฒนาประเทศในระยะ 5 ปี ภายใต้แผนพัฒนา ฉบับที่ 13 มีความมุ่งหมายที่จะเร่งเพิ่มศักยภาพของประเทศในการรับมือกับความเสี่ยงที่อาจส่งผลกระทบต่อที่รุนแรงและเสริมสร้างความสามารถในการสร้างสรรค์ประโยชน์จากโอกาสที่เกิดขึ้นได้อย่างเหมาะสมและทันทั่วทั้ง การกำหนดทิศทางการพัฒนาประเทศในระยะของแผนพัฒนา ฉบับที่ 13 จึงมีวัตถุประสงค์เพื่อ **พลิกโฉมประเทศไทยสู่ “สังคมก้าวหน้า เศรษฐกิจสร้างมูลค่าอย่างยั่งยืน”** ซึ่งหมายถึงการสร้างการเปลี่ยนแปลงที่ครอบคลุมตั้งแต่ระดับโครงสร้างนโยบาย และกลไก เพื่อมุ่งเสริมสร้างสังคมที่ก้าวทันพลวัตของโลก และเกื้อหนุนให้คนไทยมีโอกาสที่จะพัฒนาตนเองได้อย่างเต็มศักยภาพ พร้อมกับการปรับโครงสร้างเศรษฐกิจไปสู่การขับเคลื่อนด้วยเทคโนโลยี นวัตกรรม และความคิดสร้างสรรค์ มีความสามารถในการสร้างมูลค่าเพิ่มที่สูง และคำนึงถึงความยั่งยืนด้านสิ่งแวดล้อม

เพื่อให้เป็นไปตามวัตถุประสงค์ข้างต้น แผนพัฒนา ฉบับที่ 13 ได้กำหนดเป้าหมายหลักจำนวน 5 ประการ ประกอบด้วย

3.2.1 การปรับโครงสร้างการผลิตสู่เศรษฐกิจฐานนวัตกรรม โดยยกระดับขีดความสามารถในการแข่งขันของภาคการผลิตและบริการสำคัญให้สูงขึ้น และสามารถตอบโจทย์พัฒนาการของเทคโนโลยีและสังคมยุคใหม่ และเป็นมิตรต่อสิ่งแวดล้อม เชื่อมโยงเศรษฐกิจท้องถิ่นและผู้ประกอบการรายย่อยกับห่วงโซ่มูลค่าของภาคการผลิตและบริการเป้าหมาย รวมถึงพัฒนาระบบนิเวศที่ส่งเสริมการค้าการลงทุนและนวัตกรรม

3.2.2 การพัฒนาคนสำหรับโลกยุคใหม่ โดยพัฒนาให้คนไทยมีทักษะและคุณลักษณะที่เหมาะสมกับโลกยุคใหม่ ทั้งทักษะในด้านความรู้ ทักษะทางพฤติกรรม และคุณลักษณะตามบรรทัดฐานที่ดีของสังคมเตรียมพร้อมกำลังคนที่มีคุณภาพสอดคล้องกับความต้องการของตลาดแรงงาน เอื้อต่อการปรับโครงสร้างเศรษฐกิจไปสู่ภาคการผลิตและบริการเป้าหมายที่มีศักยภาพและผลิตภาพสูงขึ้น รวมทั้งพัฒนาหลักประกันและความคุ้มครองทางสังคมเพื่อส่งเสริมความมั่นคงในชีวิต

3.2.3 การมุ่งสู่สังคมแห่งโอกาสและความเป็นธรรม โดยลดความเหลื่อมล้ำทั้งในเชิงรายได้ ความมั่งคั่ง และโอกาสในการแข่งขันของภาคธุรกิจ สนับสนุนช่วยเหลือกลุ่มเปราะบางและผู้ด้อยโอกาสให้มีโอกาสในการเลื่อนขั้นทางเศรษฐกิจและสังคม รวมถึงจัดให้มีบริการสาธารณะที่มีคุณภาพอย่างทั่วถึงและเท่าเทียม

3.2.4 การเปลี่ยนผ่านไปสู่ความยั่งยืน โดยปรับปรุงการใช้ทรัพยากรธรรมชาติในการผลิตและบริการ เพื่อให้มีประสิทธิภาพและสอดคล้องกับขีดความสามารถในการรองรับของระบบนิเวศ แก้ไขปัญหามลพิษสำคัญ

ด้วยวิธีการที่ยั่งยืน โดยเฉพาะมลพิษทางอากาศ ชยะ และมลพิษทางน้ำ และลดการปล่อยก๊าซเรือนกระจก เพื่อมุ่งสู่การปล่อยก๊าซเรือนกระจกสุทธิเป็นศูนย์ในระยะยาว

3.2.5 การเสริมสร้างความสามารถของประเทศในการรับมือกับความเสี่ยงและการเปลี่ยนแปลงภายใต้บริบทโลกใหม่ โดยการสร้างความพร้อมในการรับมือและแสวงหาโอกาสจากการเป็นสังคมสูงวัย การเปลี่ยนแปลงสภาพภูมิอากาศ ภัยโรคระบาด และภัยคุกคามทางไซเบอร์ พัฒนาโครงสร้างพื้นฐานและกลไกทางสถาบันที่เอื้อต่อการเปลี่ยนแปลงสู่ดิจิทัล รวมทั้งปรับปรุงโครงสร้างและระบบการบริหารงานของภาครัฐให้สามารถตอบสนองต่อการเปลี่ยนแปลงของบริบททางเศรษฐกิจ สังคม และเทคโนโลยีได้อย่างทันเวลา มีประสิทธิภาพ และมีธรรมาภิบาล

โดยตัวชี้วัดและค่าเป้าหมายที่ใช้ในการวัดผลสัมฤทธิ์ของการพัฒนาในภาพรวมในแต่ละเป้าหมายหลัก มีดังนี้

เป้าหมายหลัก	ตัวชี้วัด	สถานะปัจจุบัน	ค่าเป้าหมาย
1. การปรับโครงสร้างการผลิตสู่เศรษฐกิจฐานนวัตกรรม	รายได้ประชาชาติต่อหัว	7,050 เหรียญสหรัฐ ในปี 2563	8,800 เหรียญสหรัฐ ภายในปี 2570
2. การพัฒนาคนสำหรับโลกยุคใหม่	ดัชนีการพัฒนามนุษย์	0.777 (การพัฒนามนุษย์ระดับสูง) ในปี 2562	0.820 (การพัฒนามนุษย์ระดับสูงมาก) ภายในปี 2570
3. การมุ่งสู่สังคมแห่งโอกาสและความเป็นธรรม	ความแตกต่างของความเป็นอยู่ระหว่างกลุ่มประชากรที่มีฐานะทางเศรษฐกิจสูงสุดร้อยละ 10 และต่ำสุดร้อยละ 40 (Top 10 / Bottom 40)	5.66 เท่า ในปี 2562	ต่ำกว่า 5 เท่า ภายในปี 2570
4. การเปลี่ยนผ่านไปสู่ความยั่งยืน	ปริมาณการปล่อยก๊าซเรือนกระจก	การปล่อยก๊าซเรือนกระจกในภาคพลังงาน ในปี 2563 ลดลงร้อยละ 16 จากการปล่อยในกรณีปกติ	การปล่อยก๊าซเรือนกระจกโดยรวม (สาขาพลังงานและขนส่ง/อุตสาหกรรม/การจัดการของเสีย) ลดลงไม่น้อยกว่าร้อยละ 15 จากการปล่อยใน

เป้าหมายหลัก	ตัวชี้วัด	สถานะปัจจุบัน	ค่าเป้าหมาย
			กรณีปกติ ภายในปี 2570
5. การเสริมสร้าง ความสามารถของ ประเทศในการรับมือ กับความเสี่ยงและ การเปลี่ยนแปลง ภายใต้บริบทโลกใหม่	ดัชนีรวมสะท้อนความสามารถ ในการรับมือกับการเปลี่ยนแปลง ประกอบด้วย 4 ตัวชี้วัดย่อย คือ		
	1) ชีตความสามารถของการปฏิบัติ ตามกฎอนามัยระหว่างประเทศ และการเตรียมความพร้อม ฉุกเฉินด้านสุขภาพ	ร้อยละ 85 เมื่อปี 2563	ร้อยละ 90 โดยสมรรถนะหลักแต่ละ ด้านไม่ต่ำกว่าร้อยละ 80 ภายในปี 2570
	2) อันดับความเสี่ยงด้านภูมิอากาศ	อันดับเฉลี่ย 5 ปี (2558-2562) เท่ากับ 36.8	อันดับเฉลี่ย 5 ปี (2566-2570) ไม่ต่ำกว่า 40
	3) อันดับความสามารถในการ แข่งขันด้านดิจิทัล	อันดับที่ 39 ในปี 2563	อันดับที่ 33 ภายในปี 2570
	4) อันดับประสิทธิภาพของรัฐบาล	อันดับที่ 20 ในปี 2564	อันดับที่ 15 ภายในปี 2570

3.3 หมุดหมายการพัฒนา

เพื่อถ่ายทอดเป้าหมายหลักไปสู่ภาพของการขับเคลื่อนที่ชัดเจนในลักษณะของวาระการพัฒนา (Agenda) ที่เอื้อให้เกิดการทำงานร่วมกันของหลายหน่วยงานและหลายภาคส่วนในการผลักดันการพัฒนาในเรื่องใดเรื่องหนึ่งให้เกิดผลได้เป็นอย่างดีเป็นรูปธรรม แผนพัฒนาฯ ฉบับที่ 13 จึงได้กำหนด**หมุดหมายการพัฒนาจำนวน 13 ประการ** ซึ่งเป็นการบ่งบอกถึงสิ่งที่ประเทศไทยปรารถนาจะ ‘เป็น’ มุ่งหวังจะ ‘มี’ หรือต้องการจะ ‘ขจัด’ เพื่อสะท้อนประเด็นการพัฒนาที่มีลำดับความสำคัญสูงต่อการพลิกโฉมประเทศไทยสู่ “สังคมก้าวหน้า เศรษฐกิจสร้างมูลค่าอย่างยั่งยืน” และการบรรลุเป้าหมายหลักในช่วงระยะเวลา 5 ปี ของแผนพัฒนาฯ ฉบับที่ 13 โดยหมุดหมายการพัฒนาทั้ง 13 ประการมีที่มาจาก การประเมินโอกาสและความเสี่ยงของไทยในการพัฒนาประเทศภายใต้กรอบของยุทธศาสตร์ชาติ ซึ่งได้มีการพิจารณาถึงแนวโน้มการเปลี่ยนแปลงระดับโลก สถานการณ์การแพร่ระบาดของโรคโควิด-19 รวมถึงผลการพัฒนาในประเทศในระยะเวลาที่ผ่านมา

ทั้งนี้ หมายเหตุการพัฒนาที่กำหนดขึ้นเป็นประเด็นที่มีลักษณะเชิงบูรณาการ ซึ่งสามารถนำไปสู่การพัฒนาทั้งในด้านเศรษฐกิจ สังคม ทรัพยากรธรรมชาติและสิ่งแวดล้อมไปพร้อม ๆ กัน ทำให้หมายเหตุแต่ละประการสามารถสนับสนุนเป้าหมายหลักได้มากกว่าหนึ่งข้อ โดยหมายเหตุทั้ง 13 ประการ แบ่งออกได้เป็น 4 มิติ ดังนี้

3.3.1 มิติภาคการผลิตและบริการเป้าหมาย

- หมายเหตุที่ 1 ไทยเป็นประเทศชั้นนำด้านสินค้าเกษตรและเกษตรแปรรูปมูลค่าสูง
- หมายเหตุที่ 2 ไทยเป็นจุดหมายของการท่องเที่ยวที่เน้นคุณภาพและความยั่งยืน
- หมายเหตุที่ 3 ไทยเป็นฐานการผลิตยานยนต์ไฟฟ้าที่สำคัญของโลก
- หมายเหตุที่ 4 ไทยเป็นศูนย์กลางทางการแพทย์และสุขภาพมูลค่าสูง
- หมายเหตุที่ 5 ไทยเป็นประตูการค้าการลงทุนและยุทธศาสตร์ทางโลจิสติกส์ที่สำคัญของภูมิภาค
- หมายเหตุที่ 6 ไทยเป็นศูนย์กลางด้านดิจิทัลและอุตสาหกรรมอิเล็กทรอนิกส์อัจฉริยะของอาเซียน

3.3.2 มิติโอกาสและความเสมอภาคทางเศรษฐกิจและสังคม

- หมายเหตุที่ 7 ไทยมีวิสาหกิจขนาดกลางและขนาดย่อมที่เข้มแข็ง มีศักยภาพสูง และสามารถแข่งขันได้
- หมายเหตุที่ 8 ไทยมีพื้นที่และเมืองอัจฉริยะที่น่าอยู่ ปลอดภัย เดิบทโตได้อย่างยั่งยืน
- หมายเหตุที่ 9 ไทยมีความยากจนข้ามรุ่นลดลง และคนไทยทุกคนมีความคุ้มครองทางสังคมที่เพียงพอ เหมาะสม

3.3.3 มิติความยั่งยืนของทรัพยากรธรรมชาติและสิ่งแวดล้อม

- หมายเหตุที่ 10 ไทยมีเศรษฐกิจหมุนเวียนและสังคมคาร์บอนต่ำ
- หมายเหตุที่ 11 ไทยสามารถลดความเสี่ยงและผลกระทบจากภัยธรรมชาติและการเปลี่ยนแปลงสภาพภูมิอากาศ

3.3.4 มิติปัจจัยผลักดันการพลิกโฉมประเทศ

- หมายเหตุที่ 12 ไทยมีกำลังคนสมรรถนะสูง มุ่งเรียนรู้อย่างต่อเนื่อง ตอบโจทย์การพัฒนาแห่งอนาคต
- หมายเหตุที่ 13 ไทยมีภาครัฐที่ทันสมัย มีประสิทธิภาพ และตอบโจทย์ประชาชน

แผนภาพที่ 3.1 ความเชื่อมโยงระหว่างหมวดหมู่การพัฒนา กับเป้าหมายหลัก



ส่วนที่ 4

แผนกลยุทธ์รายหมุดหมาย

หมายเหตุที่ 1 ไทยเป็นประเทศชั้นนำด้านสินค้าเกษตรและเกษตรแปรรูปมูลค่าสูง

1. สถานการณ์การพัฒนาที่ผ่านมา

การพัฒนาภาคการเกษตรที่ผ่านมา เน้นการผลิตเพื่อการส่งออกและการเป็นวัตถุดิบให้กับอุตสาหกรรมต่อเนื่องในการสร้างรายได้เข้าสู่ประเทศ ผ่านการขยายพื้นที่เพาะปลูก การพัฒนาปัจจัยการผลิตให้มีคุณภาพ การพัฒนาและใช้เทคโนโลยีอย่างต่อเนื่อง ซึ่งสามารถเพิ่มประสิทธิภาพการผลิตได้ในระดับหนึ่ง โดยในปี 2562 ผลิตภัณฑ์มวลรวมในประเทศของภาคการเกษตรและการแปรรูปที่เกี่ยวข้อง⁵⁵ มีมูลค่า 1,477,589 ล้านบาท ซึ่งกิจกรรมทางเศรษฐกิจที่เกี่ยวข้องกับการผลิตสินค้าเกษตร อุตสาหกรรมอาหาร และอุตสาหกรรมเครื่องดื่ม มีมูลค่ารวมคิดเป็นร้อยละ 74.5 ของผลิตภัณฑ์มวลรวมในประเทศของภาคการเกษตรและการแปรรูปที่เกี่ยวข้องปี 2562

แม้ว่ารัฐบาลได้ให้การส่งเสริมการผลิตและพัฒนาภาคการเกษตรตลอดห่วงโซ่อุปทาน แต่ก็ยังมีข้อจำกัดที่สำคัญในการยกระดับการพัฒนาภาคเกษตรของไทย อาทิ (1) น้ำเพื่อการเกษตร โดยร้อยละ 83 ของพื้นที่การเกษตรอยู่นอกเขตชลประทาน (2) การเพาะปลูกในพื้นที่ไม่เหมาะสม โดยร้อยละ 30 ของพื้นที่การเกษตรเป็นที่ดินที่ไม่เหมาะสมกับการผลิตพืชและเป็นกลุ่มดินมีปัญหา (3) การถือครองที่ดินพื้นที่การเกษตรที่เกษตรกรเป็นเจ้าของมีแนวโน้มลดลงเหลือประมาณร้อยละ 48 ของพื้นที่การเกษตรทั้งหมด (4) มลพิษทางอากาศที่เกิดจากการเผาวัสดุเหลือทิ้งในพื้นที่การเกษตร (5) ขาดการเชื่อมโยงในลักษณะของคลัสเตอร์ตลอดห่วงโซ่มูลค่าของสถาบันเกษตรกรและเครือข่าย เพื่อเพิ่มอำนาจต่อรองในตลาดและลดต้นทุนการดำเนินธุรกิจ (6) ความไม่สอดคล้องกันของปริมาณและคุณภาพผลผลิต กับความต้องการของตลาดทั้งในด้าน การบริโภคทางตรงและการเป็นวัตถุดิบแปรรูปผลิตภัณฑ์ (7) การผลิตและส่งออกสินค้าเกษตรเป็นวัตถุดิบหรือแปรรูปเป็นผลิตภัณฑ์ที่มีมูลค่าเพิ่มต่ำ ไม่สร้างมูลค่าเพิ่ม และ (8) แนวโน้มแรงงานในภาคเกษตรไทยที่มีอายุเฉลี่ยสูงขึ้น ขณะเดียวกัน ยังมีปัจจัยภายนอกสำคัญที่ส่งผลให้การพัฒนาภาคเกษตรของไทยไม่สามารถยกระดับและเติบโตอย่างต่อเนื่อง ประกอบด้วย (1) ภัยพิบัติธรรมชาติมีแนวโน้มเพิ่มสูงขึ้น ไม่ว่าจะเป็นภัยแล้ง อุทกภัย และวาตภัย รวมถึงการระบาดของโรคที่เกิดกับพืชและสัตว์ (2) ความผันผวนของราคาสินค้าเกษตรที่เกิดจากการผลิตสินค้าตามฤดูกาลและภาวะเศรษฐกิจโลก และ (3) การนำประเด็นทางสังคมมาเป็นมาตรฐานทางการค้าระหว่างประเทศและประเทศคู่ค้าเพิ่มมากขึ้น อาทิ มาตรฐานแรงงาน มาตรฐานสิ่งแวดล้อม

อย่างไรก็ดี ความต้องการอาหารที่เพิ่มมากขึ้น การใช้ประโยชน์จากวัตถุดิบทางการเกษตรและของเหลือภาคเกษตรที่หลากหลายมากขึ้น และความตระหนักของผู้ผลิตและผู้บริโภคเกี่ยวกับการผลิตที่เป็นมิตรต่อ

⁵⁵ Gross domestic product originated from agriculture and related agricultural manufacturing (Chain volume measure; reference year = 2002), including (1) Crop and animal production, hunting, and related service activities (2) forestry and logging (3) Fishing and aquaculture (4) Food products (5) Beverages (6) Tobacco products (7) Wood and products of wood and cork (8) Paper and paper products (9) Rubber and plastic products, by NESDC (2021)

สิ่งแวดล้อมเพิ่มมากขึ้น เป็นโอกาสให้ภาคการเกษตรไทยปรับเปลี่ยนรูปแบบการผลิตจาก “ผลิตมากแต่สร้างรายได้น้อย” ไปสู่การผลิตสินค้าคุณภาพสูงที่ “ผลิตน้อยแต่สร้างรายได้มาก” เพื่อให้ประเทศไทยเป็นประเทศชั้นนำด้านสินค้าเกษตรและเกษตรแปรรูปมูลค่าสูง แต่เมื่อพิจารณาความพร้อมของภาคเกษตรของไทยในการปรับเปลี่ยนรูปแบบการผลิตให้สามารถผลิตและจำหน่ายสินค้าเกษตรและเกษตรแปรรูปมูลค่าสูงนั้น พบว่ายังมีประเด็นสำคัญที่จำเป็นจะต้องสร้างความชัดเจน ปรับปรุง และยกระดับ เพื่อลดข้อจำกัดและเอื้อให้เกิดการผลิตสินค้าเกษตรและเกษตรแปรรูปมูลค่าสูง กล่าวคือ ตั้งแต่ต้นน้ำ (1) เทคโนโลยีและนวัตกรรม การเกษตรสมัยใหม่ที่เฉพาะเจาะจงยังมีการใช้ไม่มาก (2) ฐานข้อมูลภาคการเกษตรที่มีอยู่เป็นจำนวนมาก ยังขาดการเชื่อมโยงและใช้ประโยชน์ในการบริหารการจัดการภาคการเกษตร (3) ความรู้ความเข้าใจเกี่ยวกับการสร้างมูลค่าเพิ่มจากการผลิตภาคเกษตรที่เป็นมิตรกับสิ่งแวดล้อมยังอยู่ในวงแคบ อาทิ การปลูกไม้เศรษฐกิจ การท่องเที่ยวเชิงเกษตร (4) ระบบประกันภัยพืชผลยังไม่จูงใจให้เกษตรกรซื้อประกันโดยสมัครใจ สำหรับกลางน้ำ ประกอบด้วยประเด็น (5) นวัตกรรมการแปรรูปอาหาร ยังมีจำนวนสิทธิบัตรด้านเทคโนโลยีอุตสาหกรรมอาหารที่น้อยกว่าต่างประเทศ แม้ว่าจะมีเมืองนวัตกรรมอาหาร และมีมูลค่าการลงทุนในการวิจัยและพัฒนาที่สูง (6) ความพร้อมของโครงสร้างพื้นฐานด้านคุณภาพในการทดสอบอาหารใหม่ และการขึ้นทะเบียนอาหารใหม่ ยังมีน้อยและล่าช้า รวมถึงประเด็นปลายน้ำ ได้แก่ (7) ตลาดสินค้าเกษตรและเกษตรแปรรูปมูลค่าสูงยังไม่มี ความชัดเจน อาทิ อาหารทางการแพทย์ อาหารสุขภาพ สารสำคัญจากพืชสมุนไพร เคมีชีวภาพ (8) ตลาดกลางจำหน่ายสินค้าเกษตรและผลิตภัณฑ์ยังมีอยู่อย่างจำกัด และปัจจัยสนับสนุน ซึ่งประกอบด้วยประเด็น ได้แก่ (9) การบริหารจัดการอุปสงค์และอุปทานของน้ำยังไม่เหมาะสม ทั้งในด้านการจัดหา จัดสรร พื้นฟูพัฒนา แหล่งน้ำและเทคนิคการบริหารจัดการน้ำ รวมถึงการจัดการน้ำเสีย เนื่องจากยังมีความต้องการน้ำที่ยังจัดการไม่ได้ กว่า 70,000 ล้านลูกบาศก์เมตร และไม่สามารถจัดการกับความเสียหายน้ำท่วม/น้ำแล้งได้ (10) ระบบรับรองมาตรฐานความปลอดภัยสินค้าเกษตรมีจำนวนมากและมีข้อกำหนดการผ่านเกณฑ์มาตรฐานที่แตกต่างกัน ทำให้ผู้ผลิตมีต้นทุนสูงในการขอรับรองมาตรฐานหากต้องการจำหน่ายสินค้าเกษตรแก่ตลาดปลายทางที่ยอมรับมาตรฐานความปลอดภัยสินค้าเกษตรที่ต่างกัน (11) ระบบการรวบรวม ขนส่ง และกระจายสินค้าเกษตรที่ทันสมัยและมีประสิทธิภาพในปัจจุบันยังไม่เพียงพอกับความต้องการ และจำเป็นต้องได้รับการปรับปรุงการบริหารจัดการให้ทันสมัยและรวดเร็ว และ (12) กลไกในการเชื่อมโยงผู้มีส่วนเกี่ยวข้องในห่วงโซ่อุปทาน ยังไม่มีประสิทธิภาพ

2. เป้าหมายการพัฒนา

2.1 ความเชื่อมโยงของหมวดหมายกับเป้าหมายหลักของแผนพัฒนา ฉบับที่ 13 และยุทธศาสตร์ชาติ

หมวดหมายที่ 1 ไทยเป็นประเทศชั้นนำด้านสินค้าเกษตรและเกษตรแปรรูปมูลค่าสูง มีความเชื่อมโยงกับเป้าหมายหลักของร่างแผนพัฒนา ฉบับที่ 13 ใน 3 เป้าหมาย จาก 5 เป้าหมาย ได้แก่ (1) การปรับโครงสร้างภาคการผลิตและบริการสู่เศรษฐกิจฐานนวัตกรรม โดยยกระดับให้มีขีดความสามารถในการแข่งขัน และเศรษฐกิจท้องถิ่นและผู้ประกอบการรายย่อยสามารถเชื่อมโยงกับห่วงโซ่มูลค่า และเศรษฐกิจท้องถิ่นและผู้ประกอบการรายย่อยสามารถเชื่อมโยงกับห่วงโซ่มูลค่าของภาคการผลิตและบริการเป้าหมาย (2) การพัฒนา

คนสำหรับโลกยุคใหม่ โดยสนับสนุนให้กำลังคนมีคุณภาพ สอดคล้องกับความต้องการของภาคการผลิตเป้าหมาย (3) การมุ่งสู่สังคมแห่งโอกาสและความเป็นธรรม โดยให้เกิดการลดลงของความเหลื่อมล้ำทั้งในเชิงรายได้และความมั่นคง รวมถึงโอกาสในการแข่งขันของภาคธุรกิจ และให้กลุ่มเปราะบางและผู้ด้อยโอกาสมีโอกาสในการเลื่อนขั้นทางเศรษฐกิจและสังคมสูงขึ้น (4) การเปลี่ยนผ่านไปสู่ความยั่งยืน โดยการใช้ทรัพยากรธรรมชาติในการผลิตและบริการมีประสิทธิภาพและสอดคล้องกับขีดความสามารถในการรองรับของระบบนิเวศ และ (5) การเสริมสร้างความสามารถของประเทศในการรับมือกับความเสี่ยงและการเปลี่ยนแปลงภายใต้บริบทโลกใหม่ โดยประเทศไทยมีความสามารถในการรับมือกับภัยคุกคามที่สำคัญในอนาคต โดยเฉพาะการเปลี่ยนแปลงสภาพภูมิอากาศ โรคระบาดร้ายแรงและโรคอุบัติใหม่ และภัยคุกคามทางไซเบอร์

เป้าหมายของหมวดหมู่ที่ 1 เมื่อพิจารณาความเชื่อมโยงกับยุทธศาสตร์ชาติ พบว่า มีความสอดคล้องกับยุทธศาสตร์ชาติ จำนวน 3 ด้าน ได้แก่ 1) **ด้านการสร้างขีดความสามารถในการแข่งขัน** ในเป้าหมาย (1) ประเทศไทยเป็นประเทศพัฒนาแล้ว เศรษฐกิจเติบโตอย่างมีเสถียรภาพและยั่งยืน และ (2) ประเทศไทยมีขีดความสามารถในการแข่งขันสูงขึ้น มีแผนแม่บทภายใต้ยุทธศาสตร์ชาติ ประเด็นเกษตร ที่ให้ความสำคัญกับการยกระดับการผลิตให้เข้าสู่คุณภาพมาตรฐานความปลอดภัย การใช้ประโยชน์จากความโดดเด่นและเอกลักษณ์ของสินค้าเกษตร รวมถึงความหลากหลายทางชีวภาพในแต่ละพื้นที่เพื่อสร้างมูลค่าให้กับสินค้าเกษตร การประยุกต์ใช้เทคโนโลยีและนวัตกรรมสมัยใหม่ในการผลิตและการจัดการฟาร์ม 2) **ด้านการสร้างโอกาสและความเสมอภาคทางสังคม** ในเป้าหมายการสร้างความเป็นธรรม และลดความเหลื่อมล้ำในทุกมิติ มีแผนแม่บทภายใต้ยุทธศาสตร์ชาติ ประเด็นเศรษฐกิจฐานราก ที่ให้ความสำคัญกับการรวมกลุ่มในรูปแบบที่มีโครงสร้างกระจายรายได้ให้กับเศรษฐกิจและชุมชนได้อย่างเป็นรูปธรรม และมีกลไกขับเคลื่อนเศรษฐกิจฐานรากด้วยการดึงเอาพลังของภาคส่วนต่าง ๆ ทั้งภาคเอกชน ประชาสังคม ชุมชนท้องถิ่นมาร่วมขับเคลื่อนและสร้างความเข้มแข็งให้กับชุมชน 3) **ด้านการสร้างการเติบโตบนคุณภาพชีวิตที่เป็นมิตรต่อสิ่งแวดล้อม** ในเป้าหมายการใช้ประโยชน์และสร้างการเติบโต บนฐานทรัพยากรธรรมชาติและสิ่งแวดล้อมให้สมดุลภายในขีดความสามารถของระบบนิเวศ มีแผนแม่บทภายใต้ยุทธศาสตร์ชาติ ประเด็นการเติบโตอย่างยั่งยืน ที่ให้ความสำคัญกับการเติบโตที่เน้นหลักการใช้ประโยชน์ การอนุรักษ์ การรักษา พื้นฟูและสร้างใหม่ ฐานทรัพยากรธรรมชาติและสิ่งแวดล้อมอย่างยั่งยืน ไม่ใช่ทรัพยากรธรรมชาติจนเกินความพอดี ไม่สร้างมลภาวะต่อสิ่งแวดล้อมจนเกินขีดความสามารถในการรองรับและเยียวยาของระบบนิเวศ รวมถึงการผลิตและการบริโภคเป็นมิตรต่อสิ่งแวดล้อม

2.2 เป้าหมาย ตัวชี้วัด และค่าเป้าหมายของการพัฒนาระดับหมวดหมู่

เป้าหมายที่ 1 มูลค่าเพิ่มของสินค้าเกษตรและเกษตรแปรรูปสูงขึ้น

ตัวชี้วัดที่ 1.1 GDP สาขาเกษตรเติบโต ร้อยละ 4.5 ต่อปี

ตัวชี้วัดที่ 1.2 รายได้สุทธิต่อครัวเรือนเกษตรกร ไม่ต่ำกว่า 537,000 บาทต่อครัวเรือน เมื่อสิ้นสุดแผนพัฒนาฉบับที่ 13

ตัวชี้วัดที่ 1.3 พื้นที่ทำเกษตรกรรมยั่งยืน เพิ่มขึ้นเป็น 10 ล้านไร่ เมื่อสิ้นสุดแผนพัฒนาฯ ฉบับที่ 13

ตัวชี้วัดที่ 1.4 พื้นที่เพาะปลูกพืชที่ไม่เหมาะสมลดลงร้อยละ 10 เมื่อสิ้นสุดแผนพัฒนาฯ ฉบับที่ 13

เป้าหมายที่ 2 พัฒนาโครงสร้างพื้นฐานและระบบบริหารจัดการ เพื่อคุณภาพและความยั่งยืนของภาคเกษตร

ตัวชี้วัดที่ 2.1 ภาคเกษตรมีผลผลิตภาพการผลิตรวม (TFP) เฉลี่ยร้อยละ 1.5 เมื่อสิ้นสุดแผนพัฒนาฯ ฉบับที่ 13

ตัวชี้วัดที่ 2.2 มีตลาดกลางสินค้าเกษตรภูมิภาคในภาคเหนือ 2 แห่ง ภาคตะวันออกเฉียงเหนือ 2 แห่ง ภาคใต้ 2 แห่ง ภาคกลาง 1 แห่ง และภาคตะวันออก 1 แห่ง เมื่อสิ้นสุดแผนพัฒนาฯ ฉบับที่ 13

ตัวชี้วัดที่ 2.3 ปริมาณน้ำไหลลงอ่างเก็บน้ำทั่วประเทศอย่างน้อย 40,000 ล้านลูกบาศก์เมตรต่อปี เมื่อสิ้นสุดแผนพัฒนาฯ ฉบับที่ 13

ตัวชี้วัดที่ 2.4 ระบบชลประทานมีประสิทธิภาพ ไม่ต่ำกว่าร้อยละ 75 เมื่อสิ้นสุดแผนพัฒนาฯ ฉบับที่ 13

ตัวชี้วัดที่ 2.5 เกิดการใช้น้ำซ้ำในพื้นที่เกษตรนอกเขตชลประทาน ไม่ต่ำกว่าร้อยละ 20 ของพื้นที่ เมื่อสิ้นสุดแผนพัฒนาฯ ฉบับที่ 13

ตัวชี้วัดที่ 2.6 พื้นที่ที่สามารถลดความเสี่ยงภัยน้ำท่วม-น้ำแล้ง และเกิดระบบจัดการน้ำชุมชน จำนวน 4,000 ตำบล เมื่อสิ้นสุดแผนพัฒนาฯ ฉบับที่ 13

เป้าหมายที่ 3 เพิ่มศักยภาพและบทบาทของผู้ประกอบการเกษตรในฐานะหุ้นส่วนเศรษฐกิจของห่วงโซ่อุปทานที่ได้รับส่วนแบ่งประโยชน์อย่างเหมาะสมและเป็นธรรม

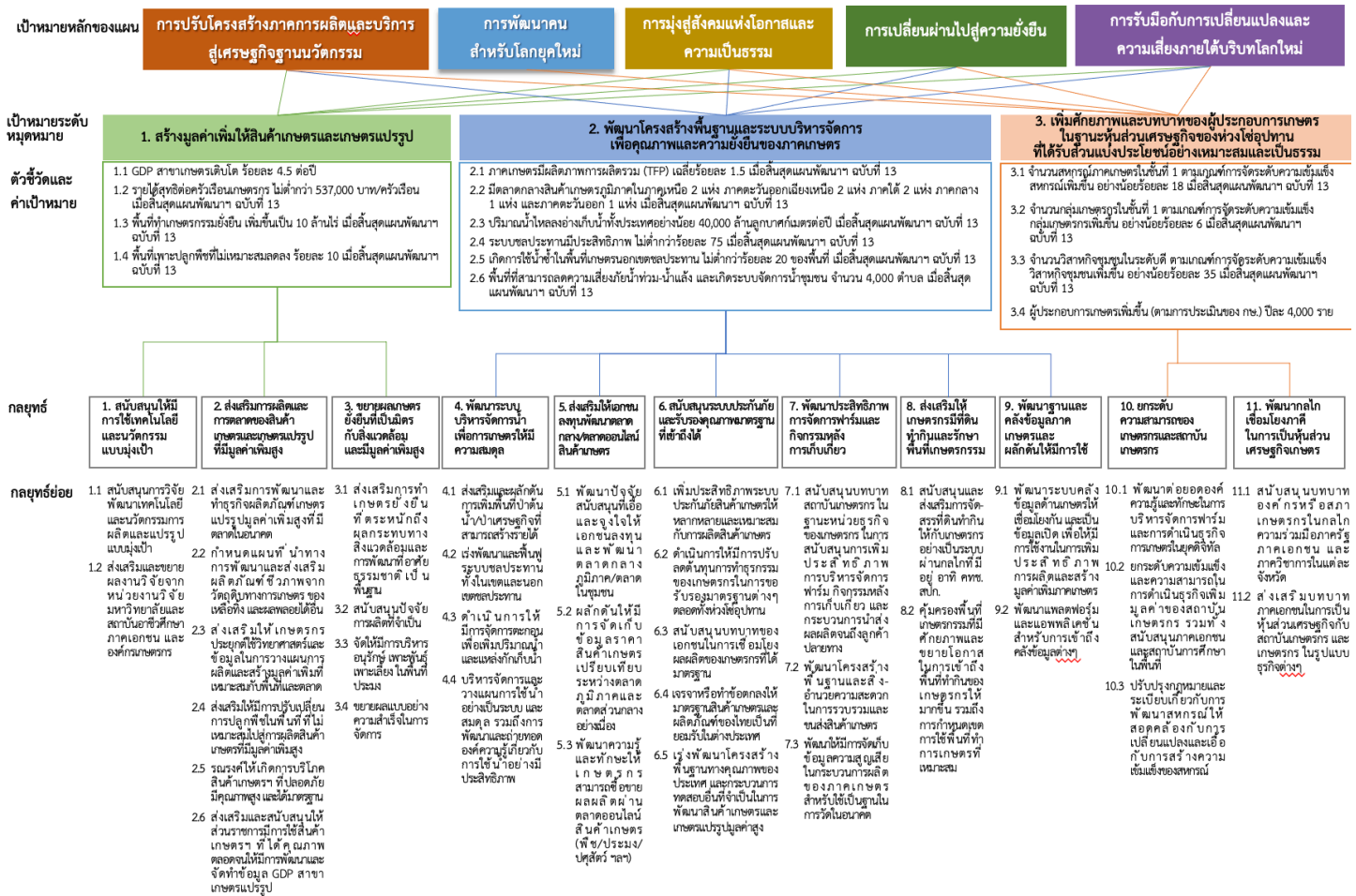
ตัวชี้วัดที่ 3.1 จำนวนสหกรณ์ภาคเกษตรในชั้นที่ 1 ตามเกณฑ์การจัดระดับความเข้มแข็งสหกรณ์เพิ่มขึ้น อย่างน้อยร้อยละ 18 เมื่อสิ้นสุดแผนพัฒนาฯ ฉบับที่ 13

ตัวชี้วัดที่ 3.2 จำนวนกลุ่มเกษตรกรในชั้นที่ 1 ตามเกณฑ์การจัดระดับความเข้มแข็งกลุ่มเกษตรกรเพิ่มขึ้น อย่างน้อยร้อยละ 6 เมื่อสิ้นสุดแผนพัฒนาฯ ฉบับที่ 13

ตัวชี้วัดที่ 3.3 จำนวนวิสาหกิจชุมชนในระดับดี ตามเกณฑ์การจัดระดับความเข้มแข็งวิสาหกิจชุมชนเพิ่มขึ้น อย่างน้อยร้อยละ 35 เมื่อสิ้นสุดแผนพัฒนาฯ ฉบับที่ 13

ตัวชี้วัดที่ 3.4 ผู้ประกอบการเกษตรเพิ่มขึ้น (ตามการประเมินของ กษ.) ปีละ 4,000 ราย

3. แผนที่กลยุทธ์



4. กลยุทธ์การพัฒนา

กลยุทธ์ที่ 1 การประยุกต์ใช้เทคโนโลยีและนวัตกรรมแบบมุ่งเป้า เพื่อให้เกิดการยกระดับกระบวนการผลิตและสร้างมูลค่าเพิ่ม

กลยุทธ์ย่อยที่ 1.1 สนับสนุนการวิจัยพัฒนาเทคโนโลยีและนวัตกรรมการผลิตและแปรรูปแบบมุ่งเป้า โดยการมีส่วนร่วมของภาคเอกชน เพื่อให้เกิดการนำงานวิจัยไปประยุกต์ใช้ตามความเหมาะสมของตลาด

กลยุทธ์ย่อยที่ 1.2 ส่งเสริมและขยายผลงานวิจัยจากหน่วยงานวิจัย มหาวิทยาลัยและสถาบันอาชีวศึกษา ภาคเอกชน และองค์กรเกษตรกรที่มีส่วนในการพัฒนาเทคโนโลยีนวัตกรรม เพื่อให้เกิดการใช้ประโยชน์จากผลงานวิจัยและสร้างการมีส่วนร่วมระหว่างผู้พัฒนาเทคโนโลยีและผู้ใช้งาน

กลยุทธ์ที่ 2 การส่งเสริมการผลิตและการขยายตัวของตลาด ของสินค้าเกษตรและผลิตภัณฑ์เกษตรแปรรูปที่มีมูลค่าเพิ่มสูง อาทิ ผลผลิตเกษตรปลอดภัย สมุนไพรแปรรูป อาหารทางการแพทย์ อาหารทางเลือก อาหารฟังก์ชัน พลังงาน วัสดุและเคมีชีวภาพ โปรตีนจากพืชและแมลง

กลยุทธ์ย่อยที่ 2.1 ส่งเสริมให้มีการพัฒนาและทำธุรกิจผลิตภัณฑ์เกษตรแปรรูปมูลค่าเพิ่มสูงที่มีศักยภาพทางการตลาดในอนาคต โดยให้มีการจัดทำแผนที่นำทางสำหรับการพัฒนาและส่งเสริมผลิตภัณฑ์เกษตรแปรรูปมูลค่าเพิ่มสูงรายผลิตภัณฑ์อย่างครบวงจร เพื่อนำไปสู่การส่งเสริมอย่างเป็นระบบ ต่อเนื่อง และมีประสิทธิภาพ

กลยุทธ์ย่อยที่ 2.2 กำหนดแผนที่นำทางในการพัฒนาและส่งเสริมการผลิตและใช้ผลิตภัณฑ์ชีวภาพที่ผลิตจากวัตถุดิบทางการเกษตร ของเหลือทิ้งจากกระบวนการผลิตภาคเกษตร และผลพลอยได้อื่น อาทิ พลังงาน วัสดุและเคมีชีวภาพ ปุ๋ยชีวภาพ วัคซีน สารชีวภัณฑ์ คาร์บอนเครดิต และคาร์บอนซิงก์

กลยุทธ์ย่อยที่ 2.3 ส่งเสริมให้เกษตรกรประยุกต์ใช้วิทยาศาสตร์ เทคโนโลยี นวัตกรรมกระบวนการผลิตที่หลากหลาย รวมทั้งการใช้คลังข้อมูลที่เกี่ยวข้องกับการเกษตร ในการวิเคราะห์ วางแผน พัฒนาผลผลิตและประสิทธิภาพการผลิต รวมถึงการสร้างมูลค่าเพิ่มผลผลิตและแปรรูปสินค้าเกษตรที่สอดคล้องกับศักยภาพของพื้นที่และความต้องการของตลาด

กลยุทธ์ย่อยที่ 2.4 ส่งเสริมให้มีการปรับเปลี่ยนการเพาะปลูกพืชในพื้นที่ที่ไม่เหมาะสม ไปสู่การผลิตสินค้าเกษตรที่มีมูลค่าเพิ่มสูง

กลยุทธ์ย่อยที่ 2.5 หนุนรงค์ และส่งเสริมให้ผู้บริโภคมีการตระหนัก เลือกใช้ และบริโภคสินค้าเกษตรและเกษตรแปรรูปที่ปลอดภัย มีคุณภาพสูง และได้มาตรฐาน เพื่อกระตุ้นให้เกิดตลาดสินค้าคุณภาพในวงกว้างอย่างทั่วถึง

กลยุทธ์ย่อย 2.6 ส่งเสริมและสนับสนุนให้ส่วนราชการมีการใช้สินค้าเกษตรและสินค้าเกษตรแปรรูปที่ได้คุณภาพ อาทิ ผลผลิตจากการเกษตรสำหรับใช้ในโรงพยาบาล โรงเรียน และเรือนจำ อาหารทางการแพทย์ ตลอดจนให้มีการพัฒนาและจัดทำข้อมูล GDP สาขาเกษตรแปรรูป

กลยุทธ์ที่ 3 การขยายผลรูปแบบเกษตรยั่งยืนที่เป็นมิตรกับสิ่งแวดล้อมและมีมูลค่าเพิ่มสูงจากแบบอย่างความสำเร็จในประเทศ เช่น เกษตรตามโมเดลเศรษฐกิจ BCG เกษตรปลอดภัย วนเกษตร เกษตรอินทรีย์ ท่องเที่ยวเกษตร ประมงพื้นบ้าน การทำประมงถูกกฎหมาย และการปฏิบัติต่อแรงงานที่ถูกต้อง เป็นต้น

กลยุทธ์ย่อยที่ 3.1 ส่งเสริมการทำเกษตรยั่งยืนที่ตระหนักถึงผลกระทบต่อสิ่งแวดล้อมและการพัฒนาที่อาศัยธรรมชาติเป็นพื้นฐาน ผ่านการดำเนินการปกป้อง จัดการอย่างยั่งยืน และฟื้นฟูธรรมชาติหรือระบบนิเวศที่เปลี่ยนไป เพื่อคุณภาพชีวิตที่ดีของมนุษย์ และเป็นประโยชน์ต่อความหลากหลายทางชีวภาพ อาทิ การปลูกป่าเศรษฐกิจ การทำวนเกษตร การลดการเผาตอซัง การทำประมงถูกกฎหมาย และการปฏิบัติต่อแรงงานที่ถูกต้อง

กลยุทธ์ย่อยที่ 3.2 สนับสนุนปัจจัยการผลิตที่จำเป็น เพื่อให้เกิดการขยายผลรูปแบบเกษตรกรรมเป็นมิตรกับสิ่งแวดล้อมและมีมูลค่าเพิ่มสูง อาทิ สารชีวภัณฑ์ ปุ๋ยชีวภาพ พร้อมทั้งให้มีการจัดเก็บข้อมูลปริมาณการผลิตและการใช้สารชีวภัณฑ์อย่างต่อเนื่อง

กลยุทธ์ย่อยที่ 3.3 จัดให้มีการบริหาร อนุรักษ์ เพาะพันธุ์ เพาะเลี้ยง พื้นที่ป่าชายเลน ชายฝั่ง น้ำตื้น น้ำลึก และประมงพื้นบ้าน เพื่อเพิ่มปริมาณสัตว์น้ำ

กลยุทธ์ย่อยที่ 3.4 ขยายผลแบบอย่างความสำเร็จในการบริหารจัดการเพื่อผลิตสินค้าเกษตร ให้สอดคล้องกับทรัพยากรของชุมชนที่มีอยู่ให้มีประสิทธิภาพ ยกตัวอย่างเช่น ชุมชนเพชรน้ำหนึ่ง ที่มีการจัดรูปที่ดินและพื้นที่เกษตร การจัดการน้ำ และการจัดการกระบวนการผลิต สามารถเป็นต้นแบบของการจัดการที่ดี

กลยุทธ์ที่ 4 การพัฒนาระบบบริหารจัดการน้ำเพื่อการเกษตรให้มีความสมดุลระหว่างอุปสงค์และอุปทาน รวมทั้งการใช้น้ำซ้ำ

กลยุทธ์ย่อยที่ 4.1 ส่งเสริมและผลักดันการเพิ่มพื้นที่ป่าต้นน้ำ/ป่าเศรษฐกิจที่สามารถสร้างรายได้ในพื้นที่ที่ไม่เหมาะสมสำหรับการปลูกพืช รวมทั้งเพิ่มปริมาณน้ำตามธรรมชาติให้มีน้ำเพียงพอต่อการใช้ทั้งระบบ

กลยุทธ์ย่อยที่ 4.2 เร่งพัฒนาและฟื้นฟูระบบชลประทานและการกระจายน้ำในพื้นที่เขตชลประทาน และพัฒนาและบริหารจัดการแหล่งน้ำนอกเขตชลประทานโดยองค์กรปกครองส่วนท้องถิ่น รวมถึงการจัดการตะกอนที่เหมาะสม เพื่อเพิ่มแหล่งเก็บกักน้ำให้สามารถใช้ได้อย่างมีประสิทธิภาพ

กลยุทธ์ย่อยที่ 4.3 ดำเนินการให้มีการจัดการตะกอนอย่างเหมาะสม ตั้งแต่การมีระบบดักตะกอน การลดการชะล้างพังทลายของตะกอนในลำน้ำด้วยการปลูกพืชคลุมดินหรือพืชป้องกันการกัดเซาะตลิ่ง เพื่อเพิ่มปริมาณและแหล่งเก็บกักน้ำให้สามารถใช้ได้อย่างมีประสิทธิภาพ

กลยุทธ์ย่อยที่ 4.4 บริหารจัดการและวางแผนการใช้น้ำอย่างเป็นระบบและสมดุล ตลอดจนพัฒนาและถ่ายทอดองค์ความรู้เกี่ยวกับการใช้น้ำที่มีประสิทธิภาพ อาทิ การใช้น้ำซ้ำ

กลยุทธ์ที่ 5 การส่งเสริมให้เอกชนลงทุนพัฒนาตลาดกลางและตลาดออนไลน์สินค้าเกษตร รวมถึงสินค้ากลุ่มปศุสัตว์และประมง

กลยุทธ์ย่อยที่ 5.1 พัฒนาปัจจัยสนับสนุนที่เอื้อและจูงใจให้เอกชนลงทุนและพัฒนาตลาดกลางภูมิภาค/ตลาดในชุมชน

กลยุทธ์ย่อยที่ 5.2 ผลักดันให้มีการจัดเก็บข้อมูลราคาสินค้าเกษตรเปรียบเทียบระหว่างตลาดภูมิภาคและตลาดส่วนกลางอย่างเนื่อง

กลยุทธ์ย่อยที่ 5.3 พัฒนาความรู้และทักษะให้เกษตรกรสามารถซื้อขายผลผลิตผ่านตลาดออนไลน์สินค้าเกษตร เช่น พืช ประมง และปศุสัตว์ เป็นต้น

กลยุทธ์ที่ 6 การสนับสนุนระบบประกันภัยและรับรองคุณภาพมาตรฐานสินค้าเกษตรและสินค้าเกษตรแปรรูปที่เกษตรกรเข้าถึงได้

กลยุทธ์ย่อยที่ 6.1 เพิ่มประสิทธิภาพของระบบประกันภัยสินค้าเกษตรให้มีความหลากหลายและเหมาะสมกับรูปแบบการผลิตสินค้าเกษตร

กลยุทธ์ย่อยที่ 6.2 ดำเนินการให้มีการปรับลดต้นทุนการทำธุรกรรมของเกษตรกรที่เกี่ยวข้องกับการขอรับรองมาตรฐานต่าง ๆ ตลอดทั้งห่วงโซ่อุปทาน เพื่อเพิ่มโอกาสการเข้าถึงและจูงใจให้เกษตรกรมีการผลิตสินค้าที่มีคุณภาพได้มาตรฐานมากยิ่งขึ้น

กลยุทธ์ย่อยที่ 6.3 สนับสนุนบทบาทของเอกชนในการเชื่อมโยงผลผลิตของเกษตรกรที่ได้มาตรฐานเพื่อเข้าสู่ห่วงโซ่อุปทานสินค้าเกษตรสร้างมูลค่า

กลยุทธ์ย่อยที่ 6.4 เจรจาหรือทำข้อตกลงให้มาตรฐานสินค้าเกษตรและผลิตภัณฑ์ของไทยเป็นที่ยอมรับในต่างประเทศ

กลยุทธ์ย่อยที่ 6.5 เร่งพัฒนาโครงสร้างพื้นฐานทางคุณภาพของประเทศ รวมถึงกระบวนการทดสอบคุณภาพที่จำเป็นสำหรับการพัฒนาสินค้าเกษตรและเกษตรแปรรูปมูลค่าสูง

กลยุทธ์ที่ 7 การพัฒนาประสิทธิภาพการบริหารจัดการฟาร์มและกิจกรรมหลังการเก็บเกี่ยว เพื่อลดต้นทุนและเพิ่มมูลค่าผลผลิตของเกษตรกร

กลยุทธ์ย่อยที่ 7.1 สนับสนุนบทบาทสถาบันเกษตรกร (สหกรณ์/กลุ่มเกษตรกร/วิสาหกิจชุมชน) ในฐานะหน่วยธุรกิจของเกษตรกร ให้ทำหน้าที่สนับสนุนการเพิ่มประสิทธิภาพการบริหารจัดการฟาร์ม กิจกรรมหลังการเก็บเกี่ยว และกระบวนการนำส่งผลผลิตจนถึงลูกค้าปลายทาง เพื่อลดต้นทุนและเพิ่มมูลค่าให้กับผลผลิตของเกษตรกร

กลยุทธ์ย่อยที่ 7.2 พัฒนาโครงสร้างพื้นฐานและสิ่งอำนวยความสะดวกในการรวบรวมและขนส่งสินค้าเกษตร เพื่อเชื่อมโยงผลผลิตตลอดห่วงโซ่อุปทานสินค้าเกษตร

กลยุทธ์ย่อยที่ 7.3 พัฒนาให้มีการจัดเก็บข้อมูลความสูญเสียในกระบวนการผลิตของภาคเกษตร (Farm Loss) สำหรับใช้เป็นฐานในการวัดในอนาคต

กลยุทธ์ที่ 8 การส่งเสริมให้เกษตรกรมีที่ทำกินและรักษาพื้นที่เกษตรกรรมที่เหมาะสมไว้เป็นฐานการผลิตการเกษตร

กลยุทธ์ย่อยที่ 8.1 สนับสนุนและส่งเสริมการจัดสรรที่ดินทำกินให้กับเกษตรกรอย่างเป็นระบบ ผ่านกลไกที่มีอยู่ อาทิ การจัดที่ดินทำกินให้ชุมชนตามนโยบายรัฐบาล (คทช.) และการจัดสรรที่ดินของสำนักงานการปฏิรูปที่ดินเพื่อเกษตรกรรม (สปก.)

กลยุทธ์ย่อยที่ 8.2 คຸ້ມครองพื้นที่เกษตรกรรมที่มีศักยภาพและขยายโอกาสในการเข้าถึงพื้นที่ทำกินของเกษตรกรให้มากขึ้น รวมถึงการกำหนดเขตการใช้พื้นที่ทำการเกษตรที่เหมาะสม

กลยุทธ์ที่ 9 การพัฒนาฐานข้อมูลและคลังข้อมูลที่เกี่ยวข้องกับการเกษตร รวมทั้งผลักดันให้มีการใช้ข้อมูลอย่างมีประสิทธิภาพ

กลยุทธ์ย่อยที่ 9.1 พัฒนาระบบคลังข้อมูลด้านเกษตรให้เชื่อมโยงกัน และเป็นข้อมูลเปิด เพื่อเป็นฐานสำหรับนำไปใช้งานประยุกต์ต่อยอดในการเพิ่มประสิทธิภาพการผลิตภาคเกษตรและการสร้างมูลค่าเพิ่มต่อไป โดยเฉพาะอย่างยิ่ง ข้อมูลที่เกี่ยวข้องกับ (1) ด้านทรัพยากรธรรมชาติ (อาทิ น้ำ ดิน ป่า ทะเล) (2) ด้านการเกษตร เช่น ความเหมาะสมของพื้นที่ในการผลิตสินค้าเกษตร ทะเบียนเกษตรกร เป็นต้น (3) ด้านการตลาดสินค้าเกษตรและผลิตภัณฑ์ อาทิ แนวโน้มราคาสินค้าเกษตร แหล่งรับซื้อ และ (4) ด้านเทคโนโลยีและนวัตกรรม

กลยุทธ์ย่อยที่ 9.2 พัฒนาคังข้อมูลน้ำแห่งชาติ ให้เชื่อมโยงกับบัญชีข้อมูลของกระทรวงทรัพยากรธรรมชาติและสิ่งแวดล้อม เพื่อพัฒนาเป็นคลังข้อมูลทรัพยากรธรรมชาติและสิ่งแวดล้อม สำหรับจัดทำเป็นระบบเพื่อรายงานสถานการณ์ประจำปี รายเดือน และรายสัปดาห์

กลยุทธ์ย่อยที่ 9.3 พัฒนาแพลตฟอร์มและแอปพลิเคชันสำหรับการเข้าถึงคลังข้อมูลต่าง ๆ เพื่อให้มีการใช้ข้อมูลที่เกี่ยวข้องกับภาคเกษตรในการจำแนกรูปแบบการผลิตและสมรรถนะของเกษตรกร เพื่อให้การจัดทำแนวทางการส่งเสริมและพัฒนาภาคเกษตร รวมถึงมาตรการต่าง ๆ มีความเหมาะสมกับสมรรถนะเกษตรกรและศักยภาพของพื้นที่ที่มีความแตกต่างกัน

กลยุทธ์ที่ 10 การยกระดับขีดความสามารถของเกษตรกรและสถาบันเกษตรกร

กลยุทธ์ย่อยที่ 10.1 พัฒนาต่อยอดองค์ความรู้และทักษะในการบริหารจัดการฟาร์ม และการดำเนินธุรกิจการเกษตรในยุคดิจิทัล เพื่อยกระดับขีดความสามารถเกษตรกรไปสู่การเป็นเกษตรกรอัจฉริยะที่มีศักยภาพสูงในการพัฒนากระบวนการผลิตและสร้างมูลค่าเพิ่มของสินค้าเกษตรให้เหมาะสมกับสภาพพื้นที่และความต้องการของตลาดได้อย่างต่อเนื่อง และยั่งยืน

กลยุทธ์ย่อยที่ 10.2 ยกระดับความเข้มแข็งและความสามารถในการดำเนินธุรกิจเพิ่มมูลค่าของสหกรณ์การเกษตร กลุ่มเกษตรกร และวิสาหกิจชุมชน รวมทั้งสนับสนุนบทบาทภาคเอกชนและสถาบันการศึกษาทั้งระดับอาชีวศึกษา และอุดมศึกษาในพื้นที่ในการเป็นผู้ให้บริการ ผู้ถ่ายทอดเทคโนโลยี และที่ปรึกษาทางธุรกิจ เพื่อเชื่อมโยงข้อมูล องค์ความรู้ และเทคโนโลยีกับการปรับเปลี่ยนและต่อยอดธุรกิจการเกษตรได้อย่างมีประสิทธิภาพ

กลยุทธ์ย่อยที่ 10.3 ปรับปรุงกฎหมายและระเบียบเกี่ยวกับการพัฒนาสหกรณ์ให้สอดคล้องกับการเปลี่ยนแปลงและเอื้อกับการสร้างความเข้มแข็งของสหกรณ์ อาทิ การปรับปรุงระบบการจัดทำบัญชีและการตรวจสอบทางการเงินให้เป็นไปด้วยความรวดเร็ว โปร่งใส และเป็นอิสระ เพื่อการป้องกันและแก้ไขปัญหาได้ทันสถานการณ์ และสร้างความเชื่อมั่นของสมาชิกและประชาชนต่อระบบสหกรณ์

กลยุทธ์ที่ 11 การพัฒนาโลกเพื่อเชื่อมโยงภาคีต่าง ๆ ทั้งภาคเอกชน ส่วนราชการ กลุ่มเกษตรกร และนักวิชาการในพื้นที่ ในการเป็นหุ้นส่วนทางเศรษฐกิจในการพัฒนาภาคเกษตรตลอดห่วงโซ่อุปทาน

กลยุทธ์ย่อยที่ 11.1 สนับสนุนบทบาทองค์กรหรือสภาเกษตรกรในกลไกความร่วมมือภาครัฐ ภาคเอกชน และภาควิชาการในแต่ละจังหวัด เพื่อเชื่อมโยงการผลิตของเกษตรกรและการดำเนินธุรกิจ การเกษตรของสถาบันเกษตรกรในพื้นที่ให้สอดคล้องกับศักยภาพของพื้นที่ ความต้องการของภาคเอกชนในระดับจังหวัด การดำเนินภารกิจของส่วนราชการระดับจังหวัด และความเชี่ยวชาญของสถาบันการศึกษาในพื้นที่ เพื่อสร้างความเป็นหุ้นส่วนทางเศรษฐกิจบนพื้นฐานของการแบ่งปันข้อมูล องค์กรความรู้ ทักษะ และผลประโยชน์อย่างเท่าเทียมและเหมาะสมกับบทบาท หน้าที่ และความรับผิดชอบ

กลยุทธ์ย่อยที่ 11.2 ส่งเสริมบทบาทภาคเอกชนในการเป็นหุ้นส่วนเศรษฐกิจกับสถาบันเกษตรกร และเกษตรกรในรูปแบบธุรกิจต่างๆ เพื่อให้เกิดความร่วมมือในการยกระดับประสิทธิภาพกระบวนการผลิตให้มีความสอดคล้องกับศักยภาพพื้นที่และความต้องการของตลาด โดยมีการแบ่งปันผลประโยชน์ร่วมกันอย่างเหมาะสมและเป็นธรรม

หมุดหมายที่ 2 ไทยเป็นจุดหมายของการท่องเที่ยวที่เน้นคุณภาพและความยั่งยืน

1. สถานการณ์การพัฒนาที่ผ่านมา

อุตสาหกรรมท่องเที่ยวมีบทบาทสำคัญในระบบเศรษฐกิจไทย และยังเป็นแหล่งสร้างรายได้สำคัญให้แก่เศรษฐกิจของประเทศทั้งทางตรงและทางอ้อม สามารถสร้างรายได้ให้กับประเทศไทย 2.99 ล้านล้านบาท คิดเป็นร้อยละ 18 ของผลิตภัณฑ์มวลรวมในประเทศ และก่อให้เกิดการจ้างงาน 8.3 ล้านตำแหน่งในปี 2562 อีกทั้งยังมีการเติบโตอย่างต่อเนื่อง โดยระหว่างปี 2558 – 2562 รายได้จากการท่องเที่ยวของไทยขยายตัวเฉลี่ยร้อยละ 2.3 ต่อปี อย่างไรก็ตาม การขยายตัวของรายได้จากการท่องเที่ยวดังกล่าวเป็นผลมาจากการเพิ่มขึ้นของจำนวนนักท่องเที่ยวเป็นหลัก กล่าวคือ จำนวนนักท่องเที่ยวเพิ่มขึ้นเฉลี่ยถึง 5.6 ต่อปี ในขณะที่นักท่องเที่ยวมีการใช้จ่ายต่อคนต่อวันที่ขยายตัวในอัตราที่ลดลง และมีระยะเวลาท่องเที่ยวต่อครั้งลดลง ทำให้การท่องเที่ยวของไทยในระยะหลังต้องเผชิญกับความท้าทายด้านความยั่งยืนจากการเติบโตในเชิงปริมาณมากกว่าคุณภาพ นอกจากนี้ หากพิจารณาในมิติของการกระจายรายได้ พบว่ารายได้จากการท่องเที่ยวร้อยละ 90 ยังกระจุกอยู่ในเมืองท่องเที่ยวหลัก ไม่สามารถกระจายไปสู่เมืองท่องเที่ยวรองได้อย่างมีประสิทธิภาพ โดยเฉพาะรายได้จากนักท่องเที่ยวต่างชาติที่อยู่ในเมืองหลักถึงประมาณร้อยละ 98 ของรายได้จากนักท่องเที่ยวต่างชาติทั้งหมด

สถานการณ์การแพร่ระบาดของโรคติดเชื้อไวรัสโคโรนา หรือโควิด-19 ตั้งแต่ปี 2563 ทำให้ประเทศไทยต้องเผชิญกับการหดตัวอย่างรุนแรงของเศรษฐกิจการท่องเที่ยว โดยรายได้จากการท่องเที่ยวลดลงถึงร้อยละ 71 จากปี 2562 เหลือเพียง 0.79 ล้านล้านบาท ในปี 2563 และแม้ว่าจะมีมาตรการกระตุ้นการเดินทางท่องเที่ยวของภาครัฐที่ผ่านมา เช่น โครงการเราเที่ยวด้วยกัน และโครงการกำลังใจ เป็นต้น แต่ยังไม่เพียงพอต่อการฟื้นตัวของภาคการท่องเที่ยว เนื่องจากที่ผ่านมาโครงสร้างเศรษฐกิจการท่องเที่ยวของไทยพึ่งพานักท่องเที่ยวต่างชาติถึงร้อยละ 63.9 อีกทั้งการหดตัวดังกล่าวยังส่งผลให้ธุรกิจที่เกี่ยวข้องกับการท่องเที่ยวได้รับผลกระทบอย่างหนัก โดยเฉพาะจากปัญหาจำนวนนักท่องเที่ยวที่ลดลงและการขาดสภาพคล่อง ภาครัฐจึงได้มีมาตรการเสริมสภาพคล่องเร่งด่วน อาทิ มาตรการสินเชื่อดอกเบี้ยต่ำ การพักชำระหนี้ แต่ธุรกิจที่เกี่ยวข้องกับการท่องเที่ยวส่วนใหญ่อยู่นอกระบบ ทำให้ไม่สามารถเข้าถึงมาตรการฟื้นฟูและเยียวยาของภาครัฐได้อย่างเพียงพอ ทั้งนี้ แนวโน้มของการแพร่ระบาดยังคงรุนแรงและยืดเยื้อ จากการแพร่กระจายของโควิด-19 สายพันธุ์ใหม่ ๆ ทั่วโลก ทำให้ภาคีของเศรษฐกิจการท่องเที่ยวของไทยในระยะต่อไปยังคงมีความไม่แน่นอน

ศักยภาพของการท่องเที่ยวไทยยังมีข้อได้เปรียบจากประเทศคู่แข่ง ด้วยทำเลที่ตั้งที่เป็นจุดศูนย์กลางของภูมิภาค ความหลากหลายของทรัพยากรธรรมชาติ และศิลปวัฒนธรรม และควมมีอัตลักษณ์ของคนไทย โดยในปี 2562 สภาเศรษฐกิจโลกได้จัดอันดับขีดความสามารถในการแข่งขันด้านการท่องเที่ยว (Travel & Tourism Competitiveness Index: TTCI) ให้ประเทศไทยอยู่ในอันดับที่ 31 จาก 140 ประเทศ ปรับตัวดีขึ้น 3 อันดับ จากปี 2560 โดยมีจุดแข็งสำคัญ ได้แก่ ด้านทรัพยากรธรรมชาติ อยู่ในอันดับที่ 10 ด้านโครงสร้างพื้นฐานการบริการนักท่องเที่ยว อยู่ในอันดับที่ 14 และการแข่งขันด้านราคา อยู่ในอันดับที่ 25

อย่างไรก็ดี ยังมีประเด็นท้าทายที่ต้องให้ความสำคัญ ได้แก่ ด้านความยั่งยืนของสิ่งแวดล้อม อยู่ในอันดับที่ 130 ด้านความมั่นคงปลอดภัย อยู่ในอันดับที่ 111 และด้านสุขภาพและสุขอนามัย อยู่ในอันดับที่ 88 โดยจุดอ่อนดังกล่าวล้วนแล้วแต่เป็นประเด็นสำคัญสำหรับการท่องเที่ยวในระยะต่อไป ซึ่งถูกขับเคลื่อนโดยแนวโน้มสำคัญประกอบด้วย (1) ความห่วงกังวลด้านสุขภาพและสุขอนามัย (2) การเติบโตของสังคมผู้สูงอายุ (3) ความก้าวหน้าทางเทคโนโลยีเพื่อการท่องเที่ยว และ (4) ความตระหนักด้านสิ่งแวดล้อมและความยั่งยืน

การพัฒนาอุตสาหกรรมการท่องเที่ยวอย่างยั่งยืนจะต้องคำนึงปัจจัยเสี่ยงทั้งภายในและภายนอก ทั้งนี้ สถานการณ์และแนวโน้มการท่องเที่ยว และปัญหาที่ผ่านมา พบว่า ประเทศไทยมีความท้าทายต่อการบรรลุเป้าหมายในหลายประเด็น สรุปได้ดังนี้ (1) การสร้างมูลค่าเพิ่มให้กับการท่องเที่ยว เพื่อดึงดูดให้เกิดการใช้จ่ายใช้สอยของนักท่องเที่ยวมากขึ้น และส่งเสริมการท่องเที่ยวที่เน้นคุณภาพมากกว่าปริมาณ (2) การเพิ่มขีดความสามารถในการแข่งขันของการท่องเที่ยวไทย โดยเฉพาะในเมืองท่องเที่ยวรองและผู้ประกอบการรายย่อย เพื่อดึงดูดการท่องเที่ยวภายในประเทศ และก่อให้เกิดการกระจายรายได้จากการท่องเที่ยวอย่างมีประสิทธิภาพ (3) การบริหารจัดการการท่องเที่ยวอย่างยั่งยืน ทั้งในมิติของมาตรฐานความสะอาดและปลอดภัย สังคม ทรัพยากรธรรมชาติ และสิ่งแวดล้อม และ (4) การพัฒนาปัจจัยเอื้อให้เกิดการพัฒนาการท่องเที่ยวอย่างยั่งยืน โดยเฉพาะการพัฒนากำลังคนและธุรกิจให้พร้อมรับกับการเปลี่ยนแปลง การปรับปรุงระเบียบและกฎหมายที่ล้าสมัยและเป็นอุปสรรค การใช้เทคโนโลยี และข้อมูลในการพัฒนาและส่งเสริมการท่องเที่ยวอย่างมีประสิทธิภาพ

2. เป้าหมายการพัฒนา

2.1 ความเชื่อมโยงของหมุดหมายกับยุทธศาสตร์ชาติและเป้าหมายหลักของแผน

หมุดหมายที่ 2 ไทยเป็นจุดหมายของการท่องเที่ยวที่เน้นคุณภาพและความยั่งยืน เชื่อมโยงกับยุทธศาสตร์ชาติ 20 ปี ด้านการสร้างขีดความสามารถในการแข่งขัน ที่มุ่งเน้นการสร้างหลากหลายด้านการท่องเที่ยว รักษาการเป็นจุดหมายปลายทางที่สำคัญของการท่องเที่ยวระดับโลกที่ดึงดูดนักท่องเที่ยวทุกระดับ และเพิ่มสัดส่วนของนักท่องเที่ยวที่มีคุณภาพสูง อีกทั้ง ยังเชื่อมโยงกับเป้าหมายหลักของแผนพัฒนาฯ ฉบับที่ 13 ใน 4 เป้าหมาย ได้แก่ (1) การปรับโครงสร้างภาคการผลิตและบริการสู่เศรษฐกิจฐานนวัตกรรม โดยยกระดับให้ภาคการท่องเที่ยวมีขีดความสามารถในการแข่งขันที่สูงขึ้น และส่งเสริมให้ผู้ประกอบการรายย่อยและชุมชนสามารถเชื่อมโยงกับห่วงโซ่มูลค่าได้ (2) การพัฒนาคนสำหรับโลกยุคใหม่ (3) การมุ่งสู่สังคมแห่งโอกาสและความเป็นธรรม และ (4) การเปลี่ยนผ่านไปสู่ความยั่งยืน โดยให้ความสำคัญกับการบริหารจัดการทรัพยากรอย่างมีประสิทธิภาพและยั่งยืน

2.2 เป้าหมาย ตัวชี้วัด และค่าเป้าหมายของการพัฒนาระดับหมุดหมาย

เป้าหมายที่ 1 การท่องเที่ยวไทยเป็นการท่องเที่ยวคุณภาพสูงที่เชื่อมโยงกับอุตสาหกรรมและบริการที่มีศักยภาพอื่น

ตัวชี้วัดที่ 1.1 นักท่องเที่ยวชาวไทยและชาวต่างชาติ มีค่าใช้จ่ายต่อวันเพิ่มขึ้นเฉลี่ยร้อยละ 10 ต่อปี

ตัวชี้วัดที่ 1.2 อันดับดัชนีชี้วัดความสามารถด้านการท่องเที่ยวดีขึ้น โดยมีอันดับรวมไม่สูงกว่าอันดับที่ 25 ด้านความปลอดภัยและการรักษาความปลอดภัยไม่สูงกว่าอันดับที่ 50 ด้านความยั่งยืนด้านสิ่งแวดล้อมไม่สูงกว่าอันดับที่ 50 ด้านสุขภาพและสุขอนามัยไม่สูงกว่าอันดับที่ 50 และด้านทรัพยากรทางวัฒนธรรมและการท่องเที่ยวเชิงธุรกิจ ไม่สูงกว่าอันดับที่ 25

ตัวชี้วัดที่ 1.3 ระดับความพึงพอใจของนักท่องเที่ยวเพิ่มขึ้น 0.05 คะแนนต่อปี

ตัวชี้วัดที่ 1.4 จำนวนนักท่องเที่ยวกลุ่มเดินทางซ้ำเพิ่มขึ้นเฉลี่ยร้อยละ 15 ต่อปี

เป้าหมายที่ 2 การปรับโครงสร้างการท่องเที่ยวให้พึ่งพานักท่องเที่ยวในประเทศและมีการกระจายโอกาสทางเศรษฐกิจมากขึ้น

ตัวชี้วัดที่ 2.1 รายได้จากการท่องเที่ยวเมืองท่องเที่ยวรองเฉลี่ยทุกเมืองเพิ่มขึ้นร้อยละ 10 ต่อปี (ค่าเฉลี่ยถ่วงน้ำหนักของเมืองรองทั้งหมด)

ตัวชี้วัดที่ 2.2 รายได้จากนักท่องเที่ยวชาวไทยเพิ่มขึ้นร้อยละ 10 ต่อปี

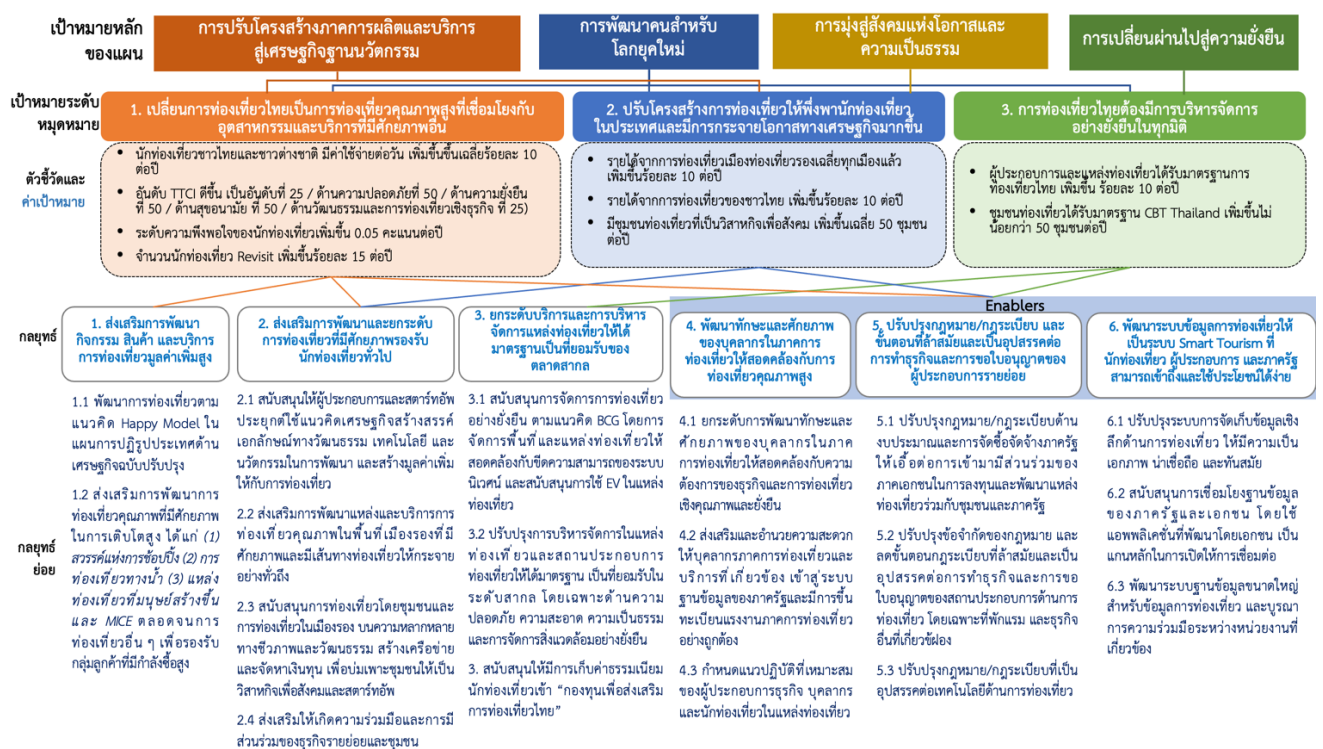
ตัวชี้วัดที่ 2.3 มีชุมชนที่เป็นวิสาหกิจเพื่อสังคมเพิ่มขึ้นเฉลี่ยปีละ 50 ชุมชน

เป้าหมายที่ 3 การท่องเที่ยวไทยมีการบริหารจัดการอย่างยั่งยืนในทุกมิติ

ตัวชี้วัดที่ 3.1 ผู้ประกอบการและแหล่งท่องเที่ยวได้รับมาตรฐานการท่องเที่ยวไทยเพิ่มขึ้นร้อยละ 10 ต่อปี

ตัวชี้วัดที่ 3.2 ชุมชนท่องเที่ยวได้รับมาตรฐานการท่องเที่ยวโดยชุมชนเพิ่มขึ้นไม่น้อยกว่าปีละ 50 ชุมชน

3. แผนที่กลยุทธ์



4. กลยุทธ์การพัฒนา

กลยุทธ์ที่ 1 การส่งเสริมการพัฒนากิจกรรม สินค้า และบริการ การท่องเที่ยวมูลค่าเพิ่มสูง

กลยุทธ์ย่อยที่ 1.1 พัฒนาการท่องเที่ยวตามแนวคิดโมเดลอารมณ์ดีมีความสุข ในแผนการปฏิรูปประเทศด้านเศรษฐกิจ ฉบับปรับปรุง สนับสนุนให้มีการรวบรวมองค์ความรู้และข้อมูลความหลากหลายทางภูมิศาสตร์ ชีวภาพ และวัฒนธรรม รวมถึงวิถีการดำเนินชีวิตในแต่ละท้องถิ่น ที่มีอัตลักษณ์ และนำไปสร้างมูลค่าเพิ่มเป็นสินค้าและบริการสำหรับการท่องเที่ยวคุณภาพสูง ซึ่งจะก่อให้เกิดประโยชน์ในเชิงพาณิชย์และเพิ่มขีดความสามารถของผู้ประกอบการ และยังสามารถสร้างประสบการณ์และคุณภาพชีวิตที่ดีให้กับนักท่องเที่ยวและประชาชนในแหล่งท่องเที่ยว

กลยุทธ์ย่อยที่ 1.2 ส่งเสริมการพัฒนากการท่องเที่ยวคุณภาพที่มีศักยภาพในการเติบโตสูง ได้แก่ (1) ส่งเสริมสวรรค์แห่งการช้อปปิ้ง โดยสนับสนุนให้มีกลุ่มสินค้าที่ระลึกประจำชาติ รวมถึงการใช้นโยบายลดภาษีนำเข้าสำหรับสินค้าฟุ่มเฟือยบางประเภท จัดให้มีพื้นที่ปลอดอากรเป็นพิเศษต่อยอดจากภูเก็ตแซนด์บ็อกซ์ เพื่อกระตุ้นให้เกิดการจับจ่ายใช้สอย และก่อให้เกิดการกระจายรายได้ไปสู่ผู้ประกอบการรายย่อย (2) การท่องเที่ยวทางน้ำ ทั้งเรือสำราญ เรือยอชท์ และเรือสำราญล่องแม่น้ำ โดยให้มีการจัดทำแผนพัฒนาที่ชัดเจนร่วมกับภาคเอกชน เช่น การกำหนดที่ตั้งท่าเทียบเรือสำราญ ทั้งแบบท่าเรือหลัก และท่าเรือแวะพัก ในฝั่งอ่าวไทยและอันดามัน จากพื้นที่ที่มีศักยภาพ อาทิ พัทยา ภูเก็ต รวมถึงการสร้างแหล่งท่องเที่ยวเชื่อมโยงกับท่าเรือดังกล่าว ซึ่งจะช่วยกระตุ้นการลงทุนของภาคเอกชนและกระจายรายได้ได้มาก (3) ส่งเสริมแหล่งท่องเที่ยวที่มนุษย์สร้างขึ้น การท่องเที่ยวเชิงธุรกิจ และการท่องเที่ยว MICE (การท่องเที่ยวเพื่อการจัดประชุม การท่องเที่ยวเพื่อเป็นรางวัล การจัดประชุมนานาชาติ และการจัดแสดงสินค้า) เพื่อเพิ่มการลงทุนทั้งจากภายในและนอกประเทศ การเดินทางของกลุ่มนักธุรกิจ ตลอดจนการท่องเที่ยวอื่น ๆ รองรับกลุ่มลูกค้าที่มีกำลังซื้อสูง เช่น กลุ่มผู้สูงอายุ กลุ่มผู้เกษียณอายุ กลุ่มพำนักระยะยาว และกลุ่มนักพเนจรดิจิทัล เป็นต้น

กลยุทธ์ที่ 2 การพัฒนาและยกระดับการท่องเที่ยวที่มีศักยภาพรองรับนักท่องเที่ยวทั่วไป

กลยุทธ์ย่อยที่ 2.1 สนับสนุนให้ผู้ประกอบการและสตาร์ทอัพประยุกต์ใช้แนวคิดเศรษฐกิจสร้างสรรค์ เอกลักษณ์ทางวัฒนธรรม เทคโนโลยี และนวัตกรรมในการพัฒนา และสร้างมูลค่าเพิ่มให้กับการท่องเที่ยว ตลอดจนส่งเสริมการวิจัย พัฒนา การใช้เทคโนโลยีสารสนเทศและนวัตกรรมในการส่งเสริมการบริการ การตลาด และอำนวยความสะดวกแก่นักท่องเที่ยว

กลยุทธ์ย่อยที่ 2.2 ส่งเสริมการพัฒนาแหล่งและบริการการท่องเที่ยวคุณภาพในพื้นที่เมืองรองที่มีศักยภาพและกระจายเส้นทางท่องเที่ยวให้หลากหลายอย่างทั่วถึง เพื่อกระตุ้นการเดินทางท่องเที่ยวภายในประเทศ และดึงดูดนักท่องเที่ยวคุณภาพจากทั่วโลกให้เข้าถึงแหล่งท่องเที่ยวชุมชน และสนับสนุนให้มีการเชื่อมโยงเป็นกลุ่มคลัสเตอร์ท่องเที่ยวตามศักยภาพของพื้นที่

กลยุทธ์ย่อยที่ 2.3 สนับสนุนการท่องเที่ยวโดยชุมชนและการท่องเที่ยวในเมืองรอง โดยให้ความสำคัญกับการพัฒนาบนฐานความหลากหลายทางชีวภาพและวัฒนธรรม ส่งเสริมแนวคิดการสร้างรายได้จากการอนุรักษ์ทรัพยากรธรรมชาติและวัฒนธรรม สร้างองค์ความรู้ด้านการท่องเที่ยวเชิงนิเวศ การพัฒนาระบบ และการจัดการสิ่งแวดล้อมในแหล่งท่องเที่ยว เพื่อเป็นการสร้างฐานให้ชุมชนมีความรักในท้องถิ่นและรักษาวัฒนธรรมของตนเอง ตลอดจนสร้างเครือข่าย และจัดหาเงินทุน เพื่อบ่มเพาะชุมชนให้ยกระดับเป็นวิสาหกิจเพื่อสังคมและสตาร์ทอัพ ซึ่งจะก่อให้เกิดการกระจายรายได้อย่างเป็นธรรม

กลยุทธ์ย่อยที่ 2.4 ส่งเสริมให้เอกชนมีความร่วมมือและมีส่วนร่วมในการพัฒนาแหล่งท่องเที่ยวของชุมชน ในการกำหนดทิศทางการพัฒนาการท่องเที่ยวในพื้นที่ ดูแลความปลอดภัยและรักษาสภาพแหล่งท่องเที่ยวให้สมบูรณ์

กลยุทธ์ที่ 3 การยกระดับบริการและการบริหารจัดการการท่องเที่ยวให้ได้มาตรฐานเป็นที่ยอมรับของตลาดสากล

กลยุทธ์ย่อยที่ 3.1 สนับสนุนการจัดการการท่องเที่ยวอย่างยั่งยืนตามแนวคิด BCG โดยพัฒนาระบบการจัดการพื้นที่และแหล่งท่องเที่ยวให้สอดคล้องกับความสามารถในการรองรับของระบบนิเวศ และการสนับสนุนการใช้ยานยนต์ไฟฟ้า หรือมาตรการอื่น ๆ เพื่อลดการปล่อยก๊าซเรือนกระจก ในภาคการท่องเที่ยว เป็นต้น

กลยุทธ์ย่อยที่ 3.2 ปรับปรุงการบริหารจัดการในแหล่งท่องเที่ยวและสถานประกอบการท่องเที่ยวให้ได้มาตรฐาน เป็นที่ยอมรับในระดับสากล โดยเฉพาะด้านความปลอดภัย ความสะอาด ความเป็นธรรม และการจัดการสิ่งแวดล้อมอย่างยั่งยืน เช่น มาตรฐานความปลอดภัยด้านสุขอนามัยตามวิถีการท่องเที่ยวแนวใหม่ เพื่อมุ่งสู่การท่องเที่ยวคุณภาพสูง รวมทั้งมาตรฐานการท่องเที่ยวสีเขียว โดยต้องมีการปรับปรุงมาตรฐานคุณภาพทั้งขั้นพื้นฐานและขั้นสูงของสถานประกอบการและธุรกิจรายย่อยด้านการท่องเที่ยว ที่แบ่งตามระดับของการให้บริการอย่างเหมาะสม ตลอดจนสร้างแรงจูงใจให้ผู้ประกอบการเข้าสู่กระบวนการพร้อมผลักดันให้หน่วยงานภาครัฐและเอกชนสนับสนุนผู้ประกอบการที่ได้รับรองมาตรฐาน

กลยุทธ์ย่อยที่ 3.3 สนับสนุนให้มีการเก็บค่าธรรมเนียมนักท่องเที่ยวเข้า “กองทุนเพื่อส่งเสริมการท่องเที่ยวไทย” เพื่อใช้เป็นทุนหมุนเวียนในการพัฒนาการท่องเที่ยว การสร้างขีดความสามารถในการแข่งขันของอุตสาหกรรมท่องเที่ยว การพัฒนาทักษะด้านการบริหาร การตลาด หรือการอนุรักษ์ทรัพยากรท่องเที่ยวในชุมชน การดูแลรักษาคุณภาพแหล่งท่องเที่ยว การส่งเสริมสินค้าทางการท่องเที่ยวใหม่ ๆ ในท้องถิ่น รวมทั้งการจัดให้มีประกันภัยแก่นักท่องเที่ยวต่างชาติในระหว่างท่องเที่ยวภายในประเทศ

กลยุทธ์ที่ 4 การพัฒนาทักษะและศักยภาพของบุคลากรในภาคการท่องเที่ยว ให้สอดคล้องกับการท่องเที่ยวคุณภาพสูงที่นำไปสู่การสร้างมูลค่าและความยั่งยืน เช่น การให้บริการด้วยใจ ความเข้าใจและภูมิใจ

ในวัฒนธรรมของท้องถิ่น ภาษา การสื่อสาร ดิจิทัล การเล่าเรื่อง ความสะอาดปลอดภัย และการดูแลรักษา สิ่งแวดล้อม เป็นต้น

กลยุทธ์ย่อยที่ 4.1 ยกระดับการพัฒนาทักษะและศักยภาพของบุคลากรในภาคการท่องเที่ยว ให้สอดคล้องกับความต้องการของธุรกิจและการท่องเที่ยวเชิงคุณภาพและยั่งยืน โดยให้ความสำคัญกับการจัดทำกรอบสมรรถนะในตำแหน่งงานต่าง ๆ พัฒนาผู้ประกอบการในด้านการบริหารธุรกิจให้มีประสิทธิภาพและธรรมาภิบาล รวมถึงการพัฒนาหลักสูตรการเรียนการสอนออนไลน์ เพื่อยกระดับความรู้ทั้งในด้านการบริหารจัดการด้านการเงินและการตลาด การท่องเที่ยว และการใช้เทคโนโลยีดิจิทัล รวมถึงการใช้ข้อมูลให้เกิดประโยชน์

กลยุทธ์ย่อยที่ 4.2 ส่งเสริมและอำนวยความสะดวกให้บุคลากรภาคการท่องเที่ยวและบริการที่เกี่ยวข้องเข้าสู่ระบบฐานข้อมูลของภาครัฐและมีการขึ้นทะเบียนแรงงานภาคการท่องเที่ยวอย่างถูกต้อง โดยลดขั้นตอน อำนวยความสะดวก และจูงใจในการเข้าสู่ระบบ

กลยุทธ์ย่อยที่ 4.3 กำหนดแนวปฏิบัติตนที่เหมาะสมของผู้ประกอบการธุรกิจ บุคลากร และนักท่องเที่ยวในแหล่งท่องเที่ยวต่าง ๆ ที่แสดงให้เห็นถึงรูปแบบการท่องเที่ยวอย่างมีความรับผิดชอบต่อ

กลยุทธ์ที่ 5 การปรับปรุงกฎหมาย/กฎระเบียบ และขั้นตอนที่ล่าสมัยและเป็นอุปสรรคต่อการทำธุรกิจและการขอใบอนุญาตของผู้ประกอบการรายย่อย เพื่อสร้างแรงจูงใจให้เกิดการพัฒนาไปสู่การท่องเที่ยวที่มีคุณภาพและยั่งยืน

กลยุทธ์ย่อยที่ 5.1 ปรับปรุงกฎหมาย/กฎระเบียบด้านงบประมาณ และการจัดซื้อจัดจ้างภาครัฐ ให้เอื้อต่อการเข้ามามีส่วนร่วมของภาคเอกชนในการลงทุนและพัฒนาแหล่งท่องเที่ยวร่วมกับชุมชนและภาครัฐ ตลอดจนสนับสนุนให้ภาครัฐสามารถจัดซื้อจัดจ้างสินค้าและบริการจากท้องถิ่นที่ได้รับมาตรฐานด้านสิ่งแวดล้อม ความปลอดภัย และสุขอนามัยได้ และสนับสนุนให้มีการจัดทำระบบติดตามการดำเนินการพัฒนาชุมชนของหน่วยงานทุกภาคส่วน ทั้งภาครัฐ ภาคเอกชน สถาบันการศึกษา และภาคประชาสังคม เพื่อลดความซ้ำซ้อน ก่อให้เกิดประสิทธิภาพและความต่อเนื่องในการพัฒนา

กลยุทธ์ย่อยที่ 5.2 ปรับปรุงข้อจำกัดของกฎหมาย และลดขั้นตอนกฎระเบียบที่ล่าสมัยและเป็นอุปสรรคต่อการทำธุรกิจและการขอใบอนุญาตของสถานประกอบการด้านการท่องเที่ยว โดยเฉพาะที่พักรวม และธุรกิจอื่นที่เกี่ยวข้อง โดยให้มีความครอบคลุมถึงธุรกิจรายย่อย มีขั้นตอนที่ง่าย สะดวก เอื้ออำนวย และสร้างแรงจูงใจให้ผู้ประกอบการรายย่อยเข้าสู่กรอบกฎหมายและฐานข้อมูลภาครัฐได้รวดเร็วมากขึ้น เพื่อให้ธุรกิจรายย่อยสามารถเชื่อมโยงกับการท่องเที่ยวที่มีคุณภาพได้ ตลอดจนบังคับใช้แนวปฏิบัติหรือกฎหมายที่เกี่ยวข้องอย่างเคร่งครัด มีประสิทธิภาพ และเท่าเทียม

กลยุทธ์ย่อย 5.3 ปรับปรุงกฎหมาย/กฎระเบียบที่เป็นอุปสรรคต่อเทคโนโลยีด้านการท่องเที่ยว โดยเฉพาะตัวแทนจำหน่ายการท่องเที่ยวออนไลน์ ที่ครอบคลุมถึงแพลตฟอร์มเศรษฐกิจแบ่งปัน ให้ปฏิบัติตามกฎหมาย สะดวก และปลอดภัยต่อนักท่องเที่ยว และชุมชนรอบข้าง และเอื้อต่อการพัฒนาต่อยอดในอนาคต

กลยุทธ์ที่ 6 การพัฒนาระบบข้อมูลการท่องเที่ยวให้เป็นระบบการท่องเที่ยวอัจฉริยะที่นักท่องเที่ยวผู้ประกอบการ และภาครัฐ สามารถเข้าถึงและใช้ประโยชน์ได้ง่าย

กลยุทธ์ย่อยที่ 6.1 ปรับปรุงระบบการจัดเก็บข้อมูลเชิงลึกด้านการท่องเที่ยว ให้มีความเป็นเอกภพนาเชื่อถือ และทันสมัย เพื่อให้ผู้ประกอบการใช้ในการดำเนินธุรกิจ และให้หน่วยงานภาครัฐใช้กำหนดนโยบายในการพัฒนาการท่องเที่ยวอย่างมีประสิทธิภาพ

กลยุทธ์ย่อย 6.2 สนับสนุนการเชื่อมโยงฐานข้อมูลของภาครัฐและเอกชน โดยใช้แอปพลิเคชันที่พัฒนาโดยเอกชน อาทิ ทักทาย (TAGTHAi) ในการเปิดให้เชื่อมต่อแพลตฟอร์มเพื่ออำนวยความสะดวกในการเดินทางของนักท่องเที่ยว โดยเฉพาะอย่างยิ่ง ข้อมูลด้านวีซ่า การตรวจคนเข้าเมือง การขอคืนภาษีมูลค่าเพิ่ม การแจ้งเตือนเหตุฉุกเฉิน เพื่อพัฒนาแอปพลิเคชันที่เป็นแพลตฟอร์มกลางด้านการท่องเที่ยวของประเทศไทย และทำให้เกิดข้อมูลกลางขนาดใหญ่ ที่ทุกภาคส่วนสามารถใช้ประโยชน์ร่วมกันในการศึกษาพฤติกรรมของนักท่องเที่ยว และผลักดันให้เกิดแพลตฟอร์มการท่องเที่ยวของประเทศ

กลยุทธ์ย่อยที่ 6.3 พัฒนาระบบข้อมูลขนาดใหญ่สำหรับการท่องเที่ยว และบูรณาการความร่วมมือระหว่างหน่วยงานที่เกี่ยวข้อง เช่น การท่องเที่ยวแห่งประเทศไทย สภาอุตสาหกรรมท่องเที่ยวแห่งประเทศไทย และสภาหอการค้าแห่งประเทศไทย เป็นต้น เพื่อให้เกิดการสร้างองค์ความรู้เชิงลึกใหม่ร่วมกันของภาครัฐและผู้ประกอบการในสาขาธุรกิจต่าง ๆ ที่เกี่ยวข้องกับการท่องเที่ยว และให้สามารถนำข้อมูลไปใช้ค้นหา ศึกษา วิเคราะห์ ทำความเข้าใจ วางแผน และทำกิจกรรมการตลาดเพื่อเข้าถึงกลุ่มลูกค้าที่มีศักยภาพได้อย่างมีประสิทธิภาพ

หมายเหตุที่ 3 ไทยเป็นฐานการผลิตยานยนต์ไฟฟ้าที่สำคัญของโลก

1. สถานการณ์การพัฒนาที่ผ่านมา

ประเทศไทยเป็นฐานการผลิตยานยนต์ที่สำคัญของโลก โดยปี 2562⁵⁶ ประเทศไทยผลิตและส่งออกยานยนต์เป็นอันดับที่ 1 ของอาเซียน และเป็นอันดับที่ 11 ของโลก มูลค่าการส่งออก จำนวน 1,300,561 ล้านบาท โดยประเทศที่มีกำลังการผลิตรถยนต์สูงสุด 5 อันดับแรก ได้แก่ จีน สหรัฐอเมริกา ญี่ปุ่น เยอรมนี และอินเดีย ซึ่งตลาดส่งออกหลักของไทย ในกลุ่มรถยนต์นั่งส่วนบุคคล ได้แก่ ประเทศออสเตรเลีย เวียดนาม ฟิลิปปินส์ จีน เม็กซิโก ตามลำดับ ขณะที่ในกลุ่มรถปิกอัพ รถบัส และรถบรรทุก ได้แก่ ออสเตรเลีย ฟิลิปปินส์ นิวซีแลนด์ ซาอุดีอาระเบีย เวียดนาม ตามลำดับ นอกจากนี้ อุตสาหกรรมยานยนต์มีส่วนในการขับเคลื่อนเศรษฐกิจของประเทศ โดยมีขีดความสามารถในการผลิตรถยนต์จำนวนมากถึง 2 ล้านคันต่อปี การจ้างงาน จำนวน 345,000 คน และผู้ประกอบการ จำนวน 13,920 ราย อย่างไรก็ตาม แนวโน้มความต้องการของยานยนต์ทั่วโลกกำลังเปลี่ยนทิศทางไปสู่ยานยนต์ไฟฟ้า ส่วนหนึ่งเป็นผลมาจากความก้าวหน้าของเทคโนโลยีแบตเตอรี่ที่ทำให้ยานยนต์ไฟฟ้ามีประสิทธิภาพที่เพิ่มขึ้นและราคาที่ลดลง รวมทั้งทิศทางการพัฒนาที่มุ่งไปสู่สังคมคาร์บอนต่ำ

รัฐบาลได้มีการส่งเสริมอุตสาหกรรมยานยนต์สมัยใหม่ โดยให้ความสำคัญกับการต่อยอดจากอุตสาหกรรมเดิมไปสู่อุตสาหกรรมที่ใช้เทคโนโลยีและนวัตกรรมขั้นสูง พร้อมทั้งกำหนดมาตรการสนับสนุนการผลิตยานยนต์ที่ขับเคลื่อนด้วยพลังงานไฟฟ้าในประเทศไทยที่สำคัญ อาทิ มาตรการกระตุ้นตลาดในประเทศและต่างประเทศ มาตรการส่งเสริมเพื่อสร้างอุปทานและปรับตัวไปสู่การผลิตยานยนต์ไฟฟ้า และมาตรการเตรียมความพร้อมโครงสร้างพื้นฐานอย่างเป็นระบบ ส่งผลให้ปริมาณค่าขอรับการส่งเสริมการลงทุนผลิตยานยนต์ไฟฟ้าและชิ้นส่วนประกอบแบตเตอรี่ในประเทศเพิ่มสูงขึ้น นอกจากนี้ ภาครัฐยังส่งเสริมการพัฒนาโครงสร้างพื้นฐาน โดยเฉพาะสถานีชาร์จไฟฟ้า ให้ครอบคลุมพื้นที่ประเทศ จากข้อมูลของสมาคมยานยนต์ไฟฟ้า ณ วันที่ 11 มิถุนายน 2564 พบว่าไทยมีสถานีจำนวน 664 แห่ง ประเภทหัวจ่ายธรรมดาจำนวน 1,450 หัวจ่าย และประเภทหัวจ่ายชาร์จเร็วจำนวน 774 หัวจ่าย รวมทั้งสิ้น 2,224 หัวจ่าย ทั้งนี้ ตลาดภายในประเทศมีแนวโน้มขยายตัวอย่างต่อเนื่องจากจำนวนยานยนต์ไฟฟ้าที่จดทะเบียนเพิ่มขึ้น

อย่างไรก็ตาม ปัญหามลพิษทางอากาศเป็นประเด็นปัญหาที่กำลังส่งผลกระทบต่อสุขภาพ โดยเฉพาะฝุ่นละอองขนาดเล็กไม่เกิน 2.5 ไมครอนที่คงเหลือจากกระบวนการเผาไหม้ของยานพาหนะ การเผาวัสดุการเกษตร ไฟป่า และการปล่อยของเสียจากอุตสาหกรรม ซึ่งมีปริมาณเกินค่ามาตรฐานเป็นประจำทุกปี ได้ส่งผลกระทบต่อประชาชนในวงกว้างมากขึ้น โดยเฉพาะในพื้นที่เขตอุตสาหกรรมและเมืองใหญ่ที่มีประชากรและการจราจรหนาแน่น เช่น สระบุรี กรุงเทพฯ และเชียงใหม่ เป็นต้น รวมทั้งการรณรงค์ลดปริมาณการปล่อยก๊าซเรือนกระจกของประเทศไทยตามกรอบข้อตกลงปารีส จากสถานการณ์ดังกล่าว รัฐบาลเห็นจึงเร่งรัดการขับเคลื่อนการพัฒนาอุตสาหกรรมยานยนต์ไฟฟ้าทั้งระบบ โดยได้กำหนดวิสัยทัศน์ให้ไทยเป็นฐานการผลิตยานยนต์ไฟฟ้าและชิ้นส่วน

⁵⁶ ข้อมูลจากเอกสารประกอบการประชุมคณะกรรมการนโยบายยานยนต์ไฟฟ้าแห่งชาติ ครั้งที่ 1-1/2563 วันที่ 11 มีนาคม 2563 และครั้งที่ 1/2564 วันที่ 24 มีนาคม 2564

ที่สำคัญของโลก โดยมุ่งเน้นการพัฒนายานยนต์ที่ปล่อยมลพิษเป็นศูนย์ (Zero Emission Vehicle: ZEV) ประกอบด้วยยานยนต์ไฟฟ้าพลังงานแบตเตอรี่ (Battery Electric Vehicle: BEV) และยานยนต์ไฟฟ้าพลังงานเซลล์เชื้อเพลิง (Fuel Cell Electric Vehicle: FCEV) และได้ตั้งเป้าหมายการใช้ยานยนต์ไฟฟ้า ในปี 2573 จำนวน 440,000 คัน (ร้อยละ 50 ของยานยนต์ทั้งหมด) และเป้าหมายการผลิต จำนวน 725,000 คัน (ร้อยละ 30 ของยานยนต์ทั้งหมด)

จากสถานการณ์และแนวนโยบายการพัฒนาอุตสาหกรรมยานยนต์ของประเทศดังกล่าว จึงได้กำหนดเป้าหมายการขับเคลื่อนการพัฒนาอุตสาหกรรมยานยนต์ไฟฟ้าของประเทศไทยในช่วงต่อไป เพื่อให้สามารถบรรลุเป้าหมายการพัฒนาตามที่คณะกรรมการนโยบายยานยนต์ไฟฟ้าแห่งชาติกำหนด และสามารถบรรลุผลกระทบต่าง ๆ ในระยะเปลี่ยนผ่านได้อย่างมีประสิทธิภาพ 3 ประเด็น ได้แก่ (1) **สร้างอุปสงค์ของยานยนต์ไฟฟ้าประเภทต่าง ๆ เพื่อการใช้ในประเทศและส่งออก** โดยสร้างความต้องการใช้ของตลาดภายในประเทศ และการส่งออกของรถยนต์ไฟฟ้าตามประเภทของยานยนต์ โดยเฉพาะยานยนต์ประเภทไฮบริดปลั๊กอินไฮบริดที่มีส่วนสำคัญในการสร้างความคุ้นเคยให้แก่ผู้บริโภคในช่วงระยะเปลี่ยนผ่าน (2) **ส่งเสริมผู้ประกอบการเดิมสามารถปรับตัวไปสู่การผลิตยานยนต์ไฟฟ้า และสนับสนุนการลงทุนเทคโนโลยีที่สำคัญของยานยนต์ไฟฟ้าในประเทศ** เพื่อที่จะปรับอุตสาหกรรมให้สอดคล้องกับความต้องการที่จะเกิดขึ้นให้เข้ากับกระแสโลก และบรรลุผลกระทบให้ผู้ผลิตรถยนต์สันดาปภายในเดิม และผู้ประกอบการชิ้นส่วนยานยนต์สามารถปรับเปลี่ยนธุรกิจไปสู่ธุรกิจที่เหมาะสม หรือไปสู่อุตสาหกรรมยานยนต์ไฟฟ้า รวมทั้งกลุ่มผู้ประกอบการในสาขาอื่นที่ได้รับผลกระทบ (3) **สร้างความพร้อมของปัจจัยสนับสนุนอย่างเป็นระบบ** โดยให้ความสำคัญกับการพัฒนาบุคลากรการลงทุนโรงงานผลิตแบตเตอรี่ขนาดใหญ่ และมาตรฐานที่เกี่ยวข้อง ซึ่งหากดำเนินการดังกล่าวได้เร็วจะเป็นผลดีต่อการส่งออกของประเทศ

ทั้งนี้ การเปลี่ยนผ่านไปสู่ยานยนต์ไฟฟ้าจะส่งผลกระทบต่อฐานการผลิตดั้งเดิม ตลอดจนแรงงานที่เกี่ยวข้องและการเปลี่ยนรูปแบบห่วงโซ่อุปทานใหม่ที่คำนึงถึงความยั่งยืนมากขึ้น เนื่องจากเครื่องยนต์มีความแตกต่างกันโดยเครื่องยนต์ไฟฟ้าจะใช้พลังงานจากแบตเตอรี่เป็นหลัก ขณะที่เครื่องยนต์แบบเดิมมีการใช้ชิ้นส่วนประกอบมากกว่าซึ่งมีความเกี่ยวข้องกับผู้ประกอบการและแรงงานจำนวนมาก ดังนั้น แผนพัฒนาเศรษฐกิจและสังคมแห่งชาติ ฉบับที่ 13 (พ.ศ. 2566-2570) **หมุดหมายที่ 3** จึงมุ่งเน้นการเปลี่ยนผ่านในระยะ 5 ปี โดยให้ความสำคัญกับการผลักดันอุตสาหกรรมยานยนต์ไฟฟ้าให้เป็นอุตสาหกรรมใหม่อย่างเต็มที่ เพื่อให้ประเทศไทยเป็นฐานการผลิตยานยนต์ไฟฟ้า โดยมีการผลิตชิ้นส่วนหลัก ไปพร้อมกับการปรับเปลี่ยนฐานการผลิตยานยนต์แบบสันดาปภายในให้เป็นยานยนต์ที่ขับเคลื่อนด้วยมอเตอร์ไฟฟ้า โดยไม่ละทิ้งตลาดส่งออกที่มีศักยภาพจากฐานการผลิตอุตสาหกรรมยานยนต์เดิม เพื่อรักษาความสมดุลในการเปลี่ยนผ่านสู่ยานยนต์ไฟฟ้า และรักษาระดับขีดความสามารถในการผลิตยานยนต์ให้เทียบเท่าหรือมากกว่า 2 ล้านคันต่อปี รวมทั้งยกระดับผู้ประกอบการชิ้นส่วนในอุตสาหกรรมยานยนต์เดิมในระดับ (Tier) ต่าง ๆ ให้สามารถเปลี่ยนผ่านเป็นผู้ผลิตในอุตสาหกรรมยานยนต์ไฟฟ้าได้

2. เป้าหมายการพัฒนา

2.1 ความเชื่อมโยงของหมวดหมายกับเป้าหมายหลักของแผนพัฒนาฯ ฉบับที่ 13 และยุทธศาสตร์ชาติ

หมวดหมายที่ 3 ไทยเป็นฐานการผลิตยานยนต์ไฟฟ้าที่สำคัญของโลกเชื่อมโยงกับเป้าหมายหลักของร่างแผนพัฒนาฯ ฉบับที่ 13 ใน 3 เป้าหมาย ประกอบด้วย (1) การปรับโครงสร้างภาคการผลิตและบริการสู่เศรษฐกิจฐานนวัตกรรม โดยการยกระดับให้ขีดความสามารถในการแข่งขัน และเศรษฐกิจท้องถิ่นและผู้ประกอบการรายย่อยสามารถเชื่อมโยงกับห่วงโซ่มูลค่า และประเทศไทยมีระบบนิเวศที่สนับสนุนการค้าการลงทุนและการพัฒนานวัตกรรม (2) การพัฒนาคนสำหรับโลกยุคใหม่ให้มีทักษะที่จำเป็นสำหรับโลกยุคใหม่ และมีคุณลักษณะตามบรรทัดฐานที่ดีของสังคมให้สอดคล้องกับความต้องการของภาคการผลิตเป้าหมาย และได้รับความคุ้มครองทางสังคมที่ส่งเสริมความมั่นคงในชีวิต และ (3) การเปลี่ยนผ่านไปสู่ความยั่งยืน โดยการใช้ทรัพยากรธรรมชาติในการผลิตและบริการมีประสิทธิภาพ โดยให้ความสำคัญกับการจัดการปัญหามลพิษสำคัญด้วยวิธีการที่ยั่งยืน รวมทั้งการปล่อยก๊าซเรือนกระจกของประเทศมีแนวโน้มลดลง ซึ่งเป้าหมายหลักทั้ง 3 ของหมวดหมายที่ 3 สอดคล้องกับยุทธศาสตร์ชาติด้านการสร้างขีดความสามารถในการแข่งขัน ประเด็นอุตสาหกรรมและบริการแห่งอนาคตที่มุ่งเน้นผลักดันการเปลี่ยนผ่านของอุตสาหกรรมยานยนต์ทั้งระบบไปสู่อุตสาหกรรมยานยนต์ไฟฟ้าอัจฉริยะ ส่งเสริมเทคโนโลยีและพัฒนาอุตสาหกรรมระบบกักเก็บพลังงาน ส่งเสริมการลงทุนที่เน้นการวิจัยและพัฒนาและการถ่ายทอดเทคโนโลยี รวมทั้งสนับสนุนให้อุตสาหกรรมยานยนต์ได้รับมาตรฐานสากล

ในขณะเดียวกัน หมวดหมายที่ 3 ยังสอดคล้องกับยุทธศาสตร์ชาติด้านการพัฒนาศักยภาพทรัพยากรมนุษย์ที่มุ่งเน้นการพัฒนาศักยภาพคนตลอดช่วงชีวิตโดยในช่วงวัยแรงงาน มุ่งเน้นการยกระดับศักยภาพ ทักษะ และสมรรถนะแรงงานอย่างต่อเนื่องสอดคล้องกับความต้องการของตลาดแรงงาน ทั้งนี้ หมวดหมายที่ 3 ยังสอดคล้องกับยุทธศาสตร์ชาติด้านการสร้างการเติบโตบนคุณภาพชีวิตที่เป็นมิตรต่อสิ่งแวดล้อมที่มุ่งเน้นการส่งเสริมการบริโภคและการผลิตที่ยั่งยืน และการสร้างการเติบโตอย่างยั่งยืนบนสังคมที่เป็นมิตรต่อสภาพภูมิอากาศ โดยมุ่งเน้นการลดปล่อยก๊าซเรือนกระจก และการสร้างสังคมคาร์บอนต่ำ

2.2 เป้าหมาย ตัวชี้วัด และค่าเป้าหมายของการพัฒนาระดับหมวดหมาย

เป้าหมายที่ 1 การสร้างอุปสงค์ของรถยนต์ไฟฟ้าประเภทต่าง ๆ เพื่อการใช้ในประเทศและส่งออก

ตัวชี้วัดที่ 1.1 ไทยมีปริมาณการใช้ยานยนต์ไฟฟ้า (ยานยนต์ที่ปล่อยมลพิษเป็นศูนย์)⁵⁷ จำนวน 282,240 คัน คิดเป็นร้อยละ 26 ของยานยนต์ทั้งหมด ภายในปี 2570

ตัวชี้วัดที่ 1.2 ไทยมีปริมาณการผลิตยานยนต์ไฟฟ้า (ยานยนต์ที่ปล่อยมลพิษเป็นศูนย์) จำนวน 380,250 คัน คิดเป็นร้อยละ 17 ของยานยนต์ทั้งหมด ภายในปี 2570

⁵⁷ ยานยนต์ที่ปล่อยมลพิษเป็นศูนย์ หมายถึง จำนวนจดทะเบียนรถยนต์ใหม่ ประกอบด้วยรถยนต์ประเภท BEV และ FCEV

ตัวชี้วัดที่ 1.3 ปริมาณรถยนต์ที่ได้ปรับเปลี่ยนเป็นยานยนต์ไฟฟ้าดัดแปลงเพิ่มขึ้นไม่น้อยกว่า 40,000 คัน ภายในปี 2570

ตัวชี้วัดที่ 1.4 อัตราการขยายตัวของมูลค่าการส่งออกยานยนต์ไฟฟ้าเพิ่มขึ้นร้อยละ 5 ต่อปี หรืออัตราการขยายตัวของมูลค่าส่งออกชิ้นส่วนยานยนต์ไฟฟ้าของไทยเพิ่มขึ้นร้อยละ 5 ต่อปี

เป้าหมายที่ 2 ผู้ประกอบการเดิมสามารถปรับตัวไปสู่การผลิตยานยนต์ไฟฟ้าและมีการลงทุนเทคโนโลยียานยนต์ไฟฟ้าที่สำคัญภายในประเทศ

ตัวชี้วัดที่ 2.1 อุตสาหกรรมยานยนต์ไทยเป็นฐานการผลิตอันดับ 1 ในอาเซียน และอยู่อันดับ 1 ใน 10 ของโลก

ตัวชี้วัดที่ 2.2 มูลค่าส่งเสริมการลงทุนในอุตสาหกรรมยานยนต์ไฟฟ้าและชิ้นส่วนรวมไม่น้อยกว่า 130,000 ล้านบาท ภายในปี 2570

ตัวชี้วัดที่ 2.3 จำนวนผู้ประกอบการในห่วงโซ่อุปทานของยานยนต์ไฟฟ้าเพิ่มขึ้นไม่น้อยกว่า 14 ราย⁵⁸ และเกิดการลงทุนเทคโนโลยีสำคัญของยานยนต์ไฟฟ้าในประเทศไทยภายในปี 2570

ตัวชี้วัดที่ 2.4 สัดส่วนจำนวนผู้ประกอบการเดิมที่สามารถปรับเปลี่ยนธุรกิจไปสู่ธุรกิจใหม่เพิ่มขึ้นร้อยละ 10 ภายในปี 2570

ตัวชี้วัดที่ 2.5 จำนวนแรงงานเดิมที่ได้รับการพัฒนาฝีมือแรงงานด้านยานยนต์ไฟฟ้าและเข้ามาเป็นแรงงานในอุตสาหกรรมใหม่เพิ่มขึ้น 5,000 คน ภายในปี 2570

เป้าหมายที่ 3 การสร้างความพร้อมของปัจจัยสนับสนุนอย่างเป็นระบบ

ตัวชี้วัดที่ 3.1 มูลค่าการลงทุนด้านวิทยาศาสตร์ เทคโนโลยี วิจัย และนวัตกรรมที่เกี่ยวข้องกับยานยนต์เพิ่มขึ้นร้อยละ 20 ต่อปี

ตัวชี้วัดที่ 3.2 จำนวนแรงงานที่ได้รับการพัฒนาฝีมือแรงงานด้านยานยนต์ไฟฟ้ามีจำนวนไม่น้อยกว่า 30,000 คน ภายในปี 2570

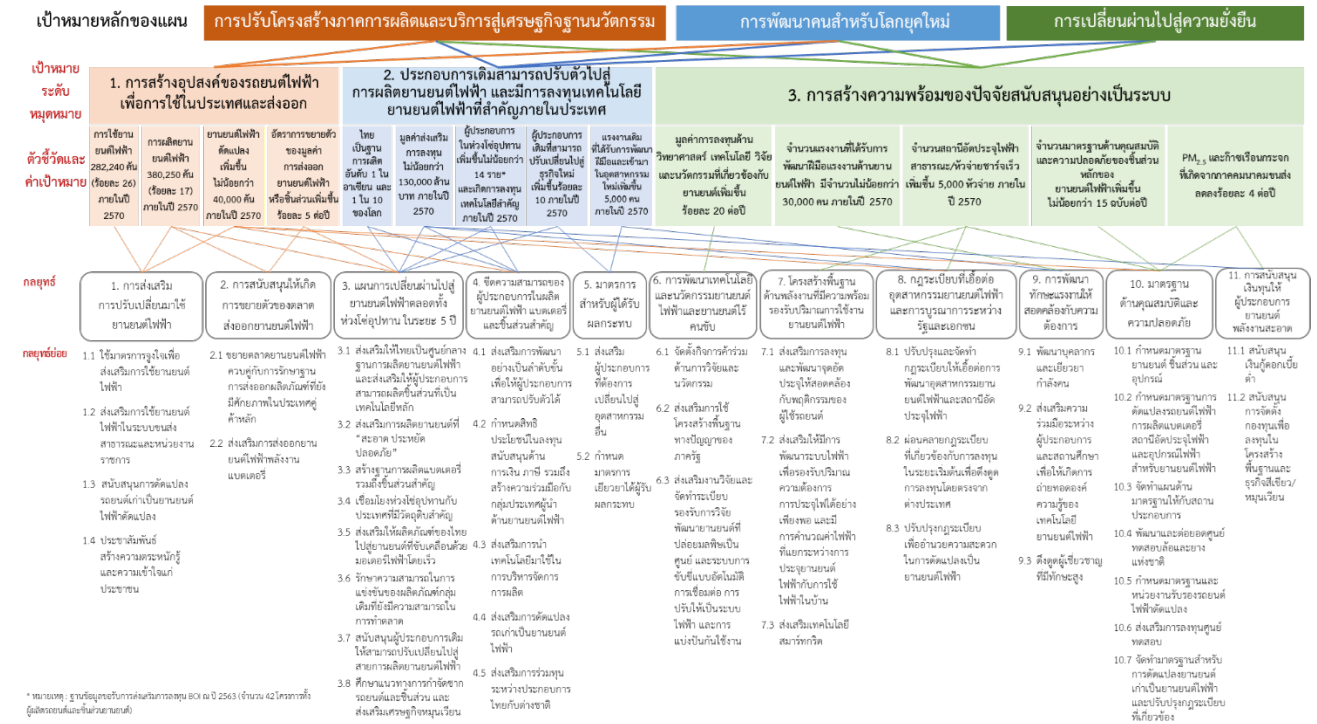
ตัวชี้วัดที่ 3.3 จำนวนสถานีอัดประจุไฟฟ้าสาธารณะ/หัวจ่ายชาร์จเร็ว เพิ่มขึ้น 5,000 หัวจ่าย ภายในปี 2570

ตัวชี้วัดที่ 3.4 จำนวนมาตรฐานด้านคุณสมบัติและความปลอดภัยของชิ้นส่วนหลักทั้งหมดของยานยนต์ไฟฟ้าเพิ่มขึ้นไม่น้อยกว่า 15 ฉบับต่อปี

ตัวชี้วัดที่ 3.5 มลพิษทางอากาศ (ฝุ่นละอองที่มีขนาดเล็กกว่า 2.5 ไมครอน) และปริมาณการปล่อยก๊าซเรือนกระจกในภาคคมนาคมขนส่งลดลงร้อยละ 4 ต่อปี

⁵⁸ ฐานข้อมูลขอรับการส่งเสริมการลงทุน สำนักงานคณะกรรมการส่งเสริมการลงทุน ณ ปี 2563 (จำนวน 42 โครงการทั้งผู้ผลิตรถยนต์และชิ้นส่วนยานยนต์)

3. แผนที่กลยุทธ์



4. กลยุทธ์การพัฒนา

กลยุทธ์ที่ 1 การส่งเสริมให้ผู้ใช้ในภาคส่วนต่าง ๆ ของประเทศปรับเปลี่ยนมาใช้ยานยนต์ไฟฟ้าเพิ่มมากขึ้น

กลยุทธ์ย่อยที่ 1.1 ส่งเสริมมาตรการจูงใจเพื่อส่งเสริมการใช้ยานยนต์ไฟฟ้า ประกอบด้วย (1) มาตรการทางด้านภาษี เช่น การใช้ภาษีสรรพสามิต การยกเว้นหรือลดภาษีป้ายทะเบียนประจำปี เป็นต้น (2) มาตรการที่ไม่ใช่ภาษี เช่น ส่วนลดค่าไฟฟ้าในครัวเรือนและที่พักอาศัยในคอนโดมิเนียมแก่ผู้ใช้ยานยนต์ไฟฟ้า ที่จอดฟรีสำหรับยานยนต์ไฟฟ้า การสนับสนุนสินเชื่อเช่าซื้อยานยนต์ไฟฟ้า เป็นต้น และ (3) การให้เงินอุดหนุนสำหรับการซื้อรถยนต์ไฟฟ้า เพื่อให้รถยนต์ไฟฟ้ามีต้นทุนการใช้งานใกล้เคียงกับรถยนต์แบบเครื่องยนต์สันดาปภายใน

กลยุทธ์ย่อยที่ 1.2 ส่งเสริมการใช้ยานยนต์ไฟฟ้าในระบบขนส่งสาธารณะ หน่วยงานราชการ รัฐวิสาหกิจ องค์กรมหาชน ในทุกประเภทของยานยนต์ไฟฟ้า โดยอาศัยกลไกการจัดซื้อที่มีการกำหนดเงื่อนไขที่ส่งเสริมให้เกิดการผลิตในประเทศ หรือการพัฒนาบุคลากรในอุตสาหกรรมยานยนต์

กลยุทธ์ย่อยที่ 1.3 สนับสนุนให้ประชาชนดัดแปลงรถยนต์เก่าเป็นยานยนต์ไฟฟ้าดัดแปลงที่ได้รับการรับรองมาตรฐานด้านความปลอดภัยและสามารถจดทะเบียนได้

กลยุทธ์ย่อยที่ 1.4 จัดทำแผนประชาสัมพันธ์ยานยนต์ที่ปล่อยมลพิษเป็นศูนย์ รวมถึงส่งเสริมการจัดทำโครงการนำร่องเพื่อสร้างความตระหนักรู้และความเข้าใจแก่ประชาชน

กลยุทธ์ที่ 2 การสนับสนุนให้เกิดการขยายตัวของตลาดส่งออกยานยนต์ไฟฟ้า

กลยุทธ์ย่อยที่ 2.1 สนับสนุนการขยายตลาดยานยนต์ไฟฟ้าควบคู่กับการรักษาฐานการผลิตที่มีอยู่ซึ่งมีความสามารถในการทำตลาดในประเทศคู่ค้าหลักของไทย โดยเฉพาะในกลุ่มรถปิกอัพ

กลยุทธ์ย่อยที่ 2.2 ส่งเสริมการส่งออกยานยนต์ไฟฟ้าพลังงานแบตเตอรี่ โดยเฉพาะการส่งออกไปยังประเทศที่มีการผลักดันนโยบายความเป็นกลางทางคาร์บอนที่ส่งเสริมการใช้ยานยนต์ประเภทดังกล่าว

กลยุทธ์ที่ 3 การกำหนดเป้าหมาย/แผน และดำเนินการเปลี่ยนผ่านอุตสาหกรรมยานยนต์เดิมไปสู่ยานยนต์ไฟฟ้า อย่างเป็นระบบชัดเจนตลอดทั้งห่วงโซ่อุปทาน ในระยะ 5 ปี

กลยุทธ์ย่อยที่ 3.1 ส่งเสริมให้ไทยเป็นศูนย์กลางฐานการผลิตยานยนต์ไฟฟ้า เพื่อดึงดูดนักลงทุนให้เข้ามาผลิตยานยนต์ที่ปล่อยมลพิษเป็นศูนย์ และส่งเสริมให้ผู้ประกอบการในห่วงโซ่อุปทานสามารถผลิตชิ้นส่วนที่เป็นเทคโนโลยีหลักของยานยนต์ไฟฟ้ารวมถึงชิ้นส่วนยานยนต์เชื่อมต่อและขับเคลื่อนอัตโนมัติ

กลยุทธ์ย่อยที่ 3.2 ส่งเสริมการผลิตยานยนต์ที่มีคุณสมบัติ “สะอาด ประหยัด ปลอดภัย” ตามมาตรฐานสากล (กฎระเบียบของสหประชาชาติ) เพื่อพัฒนาคุณภาพของรถยนต์ที่ใช้ภายในประเทศ และเพื่อตอบสนองความต้องการของตลาดส่งออกที่หลากหลาย ทั้งตลาดส่งออกในปัจจุบัน และตลาดใหม่

กลยุทธ์ย่อยที่ 3.3 ส่งเสริมให้เกิดการสร้างฐานการผลิตแบตเตอรี่ รวมถึงชิ้นส่วนสำคัญ เช่น มอเตอร์ขับเคลื่อน ระบบบริหารจัดการแบตเตอรี่ และระบบควบคุมการขับขี่ เป็นต้น ภายในประเทศ

กลยุทธ์ย่อยที่ 3.4 ส่งเสริมการเชื่อมโยงห่วงโซ่อุปทานกับประเทศที่มีวัตถุดิบสำคัญต่อการผลิตยานยนต์ที่ปล่อยมลพิษเป็นศูนย์ เช่น แร่ธาตุหายาก และเซมิคอนดักเตอร์ เป็นต้น

กลยุทธ์ย่อยที่ 3.5 ส่งเสริมให้สุดยอดผลิตภัณฑ์ (Product Champion) ของประเทศไทย ได้แก่ รถปิกอัพ อีโคคาร์ และจักรยานยนต์ ปรับเปลี่ยนไปสู่ยานยนต์ที่ขับเคลื่อนด้วยมอเตอร์โดยเร็ว

กลยุทธ์ย่อยที่ 3.6 รักษาความสามารถในการแข่งขันของผลิตภัณฑ์กลุ่มที่ยังมีความสามารถในการทำตลาดและยังไม่สามารถพัฒนาไปสู่ยานยนต์ไฟฟ้าในระยะเวลาอันสั้น (5 ปี) อาทิ รถปิกอัพ โดยพิจารณาจากความพร้อมของผู้บริโภคและความพร้อมของผลิตภัณฑ์เป็นหลัก

กลยุทธ์ย่อยที่ 3.7 สนับสนุนให้ผู้ประกอบการเดิมที่มีศักยภาพให้สามารถปรับเปลี่ยนไปสู่สายการผลิตของยานยนต์ไฟฟ้าได้ เช่น การผลิตตัวถังและช่วงล่างด้วยวัสดุใหม่ และการผลิตระบบส่งกำลัง เป็นต้น

กลยุทธ์ย่อยที่ 3.8 ศึกษาแนวทางการกำจัดซากรถยนต์ และซากชิ้นส่วนยานยนต์ที่ใช้แล้วในประเทศไทย เพื่อรองรับทิศทางตลาดยานยนต์โลก และส่งเสริมแนวทางการนำวัสดุอุปกรณ์ที่ผ่านการใช้งานแล้วกลับมาใช้ใหม่ตามหลักการเศรษฐกิจหมุนเวียน

กลยุทธ์ที่ 4 การยกระดับขีดความสามารถของผู้ประกอบการไทยในการลงทุนผลิตยานยนต์ไฟฟ้า แบตเตอรี่ และชิ้นส่วนสำคัญ

กลยุทธ์ย่อยที่ 4.1 ส่งเสริมการพัฒนาอย่างเป็นลำดับขั้นเพื่อให้ผู้ประกอบการสามารถปรับตัวและไม่กระทบเศรษฐกิจในช่วงระยะเวลาเปลี่ยนผ่าน โดยการส่งเสริมเทคโนโลยียานยนต์ที่มีศักยภาพ เช่น ไฮบริด ปลั๊กอินไฮบริด เป็นต้น เพื่อเป็นแรงส่งไปสู่การเป็นผู้ผลิตในห่วงโซ่อุปทานของยานยนต์ไฟฟ้าพลังงานแบตเตอรี่ และสนับสนุนให้ผู้ผลิตในประเทศนำเทคโนโลยีสารสนเทศมาใช้ในการบริหารจัดการการผลิตให้มีประสิทธิภาพ

กลยุทธ์ย่อยที่ 4.2 กำหนดสิทธิประโยชน์เพื่อส่งเสริมการลงทุน สนับสนุนด้านการเงิน ด้านภาษี รวมถึงสร้างความร่วมมือกับกลุ่มประเทศผู้นำด้านยานยนต์ไฟฟ้าเพื่อกำหนดมาตรการที่เหมาะสมในการปรับเปลี่ยนผู้ประกอบการไทยและส่งเสริมสตาร์ทอัพของไทยให้สามารถแข่งขันในตลาดได้

กลยุทธ์ย่อยที่ 4.3 ส่งเสริมการนำเทคโนโลยี เช่น ระบบอัตโนมัติ ปัญญาประดิษฐ์ และอุตสาหกรรม 4.0 อื่น ๆ และเทคโนโลยีสื่อสารไร้สาย 5G เป็นต้น มาใช้ในการบริหารจัดการการผลิตเพื่อลดต้นทุนและเพิ่มขีดความสามารถในการแข่งขัน

กลยุทธ์ย่อยที่ 4.4 ส่งเสริมการดัดแปลงยานยนต์ไฟฟ้าในรถเก่าเพื่อเร่งให้เกิดการลงทุนในระบบนิเวศ และการถ่ายทอดองค์ความรู้ของเทคโนโลยียานยนต์ไฟฟ้า

กลยุทธ์ย่อยที่ 4.5 ส่งเสริมการร่วมทุนหรือการเป็นหุ้นส่วนทางธุรกิจ ระหว่างผู้ประกอบการในห่วงโซ่อุปทานเดิมของไทยกับบริษัทผลิตยานยนต์ไฟฟ้า/ชิ้นส่วนในต่างประเทศ เพื่อให้เกิดการแลกเปลี่ยนเทคโนโลยี และทรัพยากรระหว่างกัน

กลยุทธ์ที่ 5 มาตรการสำหรับกลุ่มผู้ได้รับผลกระทบ

กลยุทธ์ย่อยที่ 5.1 ส่งเสริมผู้ประกอบการในกลุ่มเครื่องยนต์และระบบส่งกำลังของรถยนต์สันดาปภายในที่ต้องการเปลี่ยนผ่านไปสู่อุตสาหกรรมอื่น ตัวอย่างเช่น อุตสาหกรรมหุ่นยนต์เพื่ออุตสาหกรรม อุตสาหกรรมราง หรือธุรกิจใหม่อื่น ๆ ที่มีศักยภาพ เป็นต้น

กลยุทธ์ย่อยที่ 5.2 กำหนดมาตรการเยียวยาให้ผู้รับผลกระทบจากการเปลี่ยนผ่านไปสู่อุตสาหกรรมยานยนต์ไฟฟ้า เช่น ผู้ประกอบการและแรงงานในธุรกิจปิโตรเคมี และเกษตรกรผู้ปลูกพืชพลังงาน เป็นต้น

กลยุทธ์ที่ 6 การวิจัยพัฒนาเทคโนโลยีและนวัตกรรมที่เกี่ยวข้องกับยานยนต์ไฟฟ้าและยานยนต์ไร้คนขับ

กลยุทธ์ย่อยที่ 6.1 จัดตั้งกิจการร่วมด้านการวิจัยและนวัตกรรม โดยส่งเสริมการวิจัยและพัฒนาการผลิตแบตเตอรี่ ระบบเซนเซอร์ ระบบอิเล็กทรอนิกส์ และระบบสื่อสารในยานยนต์ไฟฟ้า พัฒนาเทคโนโลยีการดักจับคาร์บอนไดออกไซด์ และคำนึงถึงวงจรชีวิตทั้งหมดของผลิตภัณฑ์ รวมทั้งส่งเสริมเทคโนโลยีที่เกี่ยวข้องกับการดัดแปลงยานยนต์ไฟฟ้าพร้อมทั้งถ่ายทอดองค์ความรู้และเทคโนโลยีให้แก่ผู้ประกอบการยานยนต์ไฟฟ้า

กลยุทธ์ย่อยที่ 6.2 ส่งเสริมให้ผู้ผลิตยานยนต์ ผู้ผลิตชิ้นส่วนยานยนต์ ใช้โครงสร้างพื้นฐานทางปัญญาของภาครัฐที่สร้างขึ้น เพื่อส่งเสริมการวิจัยและพัฒนา เช่น ศูนย์ทดสอบยานยนต์และยางล้อแห่งชาติ และห้องปฏิบัติการทดสอบแบตเตอรี่ ณ สนามชัยเขต จังหวัดฉะเชิงเทรา เป็นต้น

กลยุทธ์ย่อยที่ 6.3 ส่งเสริมงานวิจัยและการจัดทำระเบียบรองรับการวิจัยและพัฒนายานยนต์ที่ปล่อยมลพิษเป็นศูนย์ และระบบการขับขี่แบบอัตโนมัติ การเชื่อมต่อ การปรับให้เป็นระบบไฟฟ้า และการแบ่งปันกันใช้งาน เพื่อขยายผลไปสู่การใช้ในภาคอุตสาหกรรมในประเทศต่อไป

กลยุทธ์ที่ 7 โครงสร้างพื้นฐานด้านพลังงานที่มีความพร้อมรองรับปริมาณการใช้งานยานยนต์ไฟฟ้าในอนาคตได้อย่างเหมาะสมและเพียงพอ

กลยุทธ์ย่อยที่ 7.1 ส่งเสริมการลงทุนและพัฒนาจุดอัดประจุหรือเครื่องชาร์จยานยนต์ไฟฟ้าให้สอดคล้องกับพฤติกรรมและกิจกรรมประจำวันของผู้ใช้รถ ได้แก่ ที่บ้าน สำนักงาน ที่พักอาศัย และที่สาธารณะ

กลยุทธ์ย่อยที่ 7.2 ส่งเสริมให้มีการพัฒนาระบบไฟฟ้าให้มีประสิทธิภาพที่จะรองรับปริมาณความต้องการการประจุไฟได้เพียงพอตลอดเวลา และมีการคำนวณค่าไฟฟ้าที่แยกระหว่างการใช้ไฟฟ้าเพื่อประจุยานยนต์ไฟฟ้ากับการใช้ไฟฟ้าในบ้าน

กลยุทธ์ย่อยที่ 7.3 ส่งเสริมเทคโนโลยีด้านสมาร์ตกริด เพื่อเชื่อมโยงและบริหารจัดการการประจุไฟฟ้าแบบบูรณาการ อาทิ นโยบายโครงสร้างพื้นฐานมิเตอร์อัจฉริยะการพัฒนาแพลตฟอร์มบูรณาการและเชื่อมโยงข้อมูลการเชื่อมโยงสถานีอัดประจุและยานยนต์ไฟฟ้าเพื่อบริหารจัดการระบบไฟฟ้า

กลยุทธ์ที่ 8 การปรับปรุงและจัดทำกฎระเบียบที่เกี่ยวข้องให้เอื้อกับการเติบโตอุตสาหกรรมยานยนต์ไฟฟ้า และให้ความสำคัญกับการบูรณาการการทำงานร่วมกันระหว่างรัฐและเอกชน

กลยุทธ์ย่อยที่ 8.1 จัดทำและปรับปรุงกฎหมายหรือกฎระเบียบให้เอื้อต่อการพัฒนาอุตสาหกรรมยานยนต์ไฟฟ้า สถานีอัดประจุไฟฟ้า เช่น กฎระเบียบเพื่อการสื่อสารและความปลอดภัย กฎระเบียบการติดตั้งและการพัฒนาพื้นที่ และกฎระเบียบและมาตรฐานการใช้งานแบตเตอรี่ใช้แล้ว เป็นต้น

กลยุทธ์ย่อยที่ 8.2 ผ่อนคลายกฎระเบียบที่เกี่ยวข้องกับการลงทุนในห่วงโซ่อุปทานของชิ้นส่วนที่เป็นเทคโนโลยีสำคัญของยานยนต์ไฟฟ้าในระยะเริ่มต้น เพื่อผลักดันให้เกิดการลงทุนโดยตรงจากต่างประเทศ

กลยุทธ์ย่อยที่ 8.3 ปรับปรุงกฎระเบียบที่เกี่ยวข้อง (โดยเฉพาะการจดทะเบียน) เพื่อสนับสนุนและช่วยอำนวยความสะดวกในการตัดแปลงเป็นยานยนต์ไฟฟ้า

กลยุทธ์ที่ 9 การผลิตและพัฒนาทักษะแรงงานให้สอดคล้องกับความต้องการของอุตสาหกรรมยานยนต์ไฟฟ้า

กลยุทธ์ย่อยที่ 9.1 พัฒนาบุคลากรรองรับยานยนต์ไฟฟ้า เยียวยากำลังคนรองรับการเปลี่ยนผ่านไปสู่ยานยนต์ไฟฟ้า รวมทั้งส่งเสริมการเรียนรู้ตลอดชีวิต

กลยุทธ์ย่อยที่ 9.2 ส่งเสริมความร่วมมือระหว่างผู้ประกอบการและสถานศึกษาเพื่อให้เกิดการถ่ายทอดองค์ความรู้ของเทคโนโลยียานยนต์ไฟฟ้าระหว่างผู้ประกอบการและสถานศึกษา โดยเฉพาะอย่างยิ่ง ความรู้ด้านเทคโนโลยีแบตเตอรี่ และระบบเซ็นเซอร์และระบบอิเล็กทรอนิกส์ในยานยนต์ไฟฟ้า

กลยุทธ์ย่อยที่ 9.3 กำหนดแนวทางดึงดูดผู้เชี่ยวชาญที่มีทักษะสูงทั้งในประเทศและต่างประเทศ โดยการให้สิทธิประโยชน์ในช่วงเริ่มต้น เช่น สิทธิประโยชน์ด้านภาษีสำหรับการจ้างแรงงานทักษะสูงในสาขาที่เกี่ยวข้องกับการผลิต การให้วีซ่า สิทธิการอยู่ ภาษี และการย้ายถิ่นฐาน สำหรับผู้เชี่ยวชาญชาวต่างชาติ เป็นต้น

กลยุทธ์ที่ 10 มาตรฐานด้านคุณสมบัติและความปลอดภัย

กลยุทธ์ย่อยที่ 10.1 กำหนดและพัฒนามาตรฐานให้ครอบคลุมยานยนต์ ชิ้นส่วน และอุปกรณ์สำหรับการใช้งานยานยนต์ไฟฟ้าให้สอดคล้องมาตรฐานและข้อกำหนดของประเทศที่ส่งออก รวมทั้งยกระดับห้องปฏิบัติการเพื่อตรวจสอบและรับรองให้เป็นไปตามมาตรฐานสากล

กลยุทธ์ย่อยที่ 10.2 กำหนดมาตรฐานสำคัญเพื่อส่งเสริมให้เกิดการตัดแปลงยานยนต์ไฟฟ้า การผลิตแบตเตอรี่ สถานีอัดประจุไฟฟ้า และอุปกรณ์ไฟฟ้าสำหรับยานยนต์ไฟฟ้า

กลยุทธ์ย่อยที่ 10.3 จัดทำแผนพัฒนาด้านมาตรฐานให้กับสถานประกอบการยานยนต์ไฟฟ้า

กลยุทธ์ย่อยที่ 10.4 พัฒนาและต่อยอดศูนย์ทดสอบและยางล้อแห่งชาติ ในการทดสอบยานยนต์ไฟฟ้า และชิ้นส่วนที่ครอบคลุมข้อกำหนดตามมาตรฐานสากล

กลยุทธ์ย่อยที่ 10.5 กำหนดมาตรฐานและหน่วยงานให้การตรวจสอบรับรองสำหรับยานยนต์ที่ตัดแปลงเป็นยานยนต์ไฟฟ้า

กลยุทธ์ย่อยที่ 10.6 ส่งเสริมให้เกิดการลงทุนศูนย์ทดสอบในประเทศ ในระดับมาตรฐานอุตสาหกรรม และระดับมาตรฐานผู้ผลิตยานยนต์ ความรับผิดชอบต่อความเสียหายที่เกิดจากสินค้า และการบริหารคุณภาพ ผ่านความร่วมมือกับหน่วยงานรับรองมาตรฐานระดับโลก

กลยุทธ์ย่อยที่ 10.7 จัดทำมาตรฐานที่สำคัญ ได้แก่ มาตรการการติดตั้ง และมาตรฐานแบตเตอรี่สำหรับการดัดแปลงยานยนต์เก่าเป็นยานยนต์ไฟฟ้า เพื่อสร้างความเชื่อมั่นในระบบความปลอดภัยของยานยนต์ดัดแปลง และปรับปรุงกฎระเบียบที่เกี่ยวข้องโดยเฉพาะการจดทะเบียนเพื่อสนับสนุนและช่วยอำนวยความสะดวกในการดัดแปลงเป็นยานยนต์ไฟฟ้า

กลยุทธ์ที่ 11 การสนับสนุนเงินทุนให้กับผู้ประกอบการที่ลงทุนในอุตสาหกรรมยานยนต์พลังงานสะอาด

กลยุทธ์ย่อยที่ 11.1 สนับสนุนเงินกู้ดอกเบี้ยต่ำเพื่อสนับสนุนผู้ประกอบการด้านยานยนต์ไฟฟ้าและชิ้นส่วน

กลยุทธ์ย่อยที่ 11.2 สนับสนุนการจัดตั้งกองทุนเพื่อลงทุนในโครงสร้างพื้นฐานยานยนต์ไฟฟ้าและการบริหารจัดการที่เกี่ยวข้องกับธุรกิจสีเขียวและธุรกิจหมุนเวียน

หมายเหตุที่ 4 ไทยเป็นศูนย์กลางทางการแพทย์และสุขภาพมูลค่าสูง

1. สถานการณ์การพัฒนาที่ผ่านมา

การให้บริการทางการแพทย์ชาวต่างชาติเพิ่มขึ้น แต่ต้องคำนึงผลกระทบต่อโอกาสในการเข้าถึงบริการสุขภาพของคนไทย ปี 2562 โดยมีชาวต่างชาติมาใช้บริการทางการแพทย์ 3.6 ล้านคนครั้ง สร้างรายได้ 41,000 ล้านบาท จากราคาค่าบริการและชื่อเสียงของบุคลากรทางการแพทย์ที่ดีกว่าประเทศอื่นเมื่อเทียบบริการในระดับเดียวกัน แต่เมื่อพิจารณาถึงการกระจายบุคลากรทางการแพทย์ในประเทศยังคงมีความเหลื่อมล้ำกันในระหว่างภาค และเมื่อเปรียบเทียบกับประเทศอื่น ๆ พบว่าประเทศไทยยังมีสัดส่วนแพทย์ต่อประชากร 1,000 คนเพียง 0.5 เทียบกับเกาหลีใต้ 2.4 และสิงคโปร์ 1.9 ขณะที่การเป็นศูนย์กลางสุขภาพที่มุ่งเน้นการสร้างรายได้และการให้บริการชาวต่างชาติอาจทำให้มีการไหลออกของบุคลากรภาครัฐสู่ภาคเอกชน ส่งผลกระทบต่อเข้าถึงบริการสุขภาพของประชาชน โดยเฉพาะกลุ่มผู้มีรายได้น้อยหรืออาศัยอยู่ในพื้นที่ห่างไกลถึงแม้ ปัจจุบันมีการนำนวัตกรรมและเทคโนโลยีสมัยใหม่มาให้บริการทางการแพทย์เพิ่มมากขึ้น ซึ่งช่วยอำนวยความสะดวกและลดภาระงานของบุคลากร แต่ยังคงต้องคำนึงถึงผลกระทบทางลบที่อาจเกิดขึ้นจากการใช้เทคโนโลยีดังกล่าว

การท่องเที่ยวเชิงสุขภาพของไทยมีมูลค่าการตลาดสูงเป็นอันดับ 4 ของเอเชียแปซิฟิก แต่ยังมีปัญหาความเชื่อมั่นด้านคุณภาพมาตรฐานของสถานบริการ ในปี 2562 ไทยมีอัตราการใช้บริการด้านการท่องเที่ยวเชิงสุขภาพ 12.6 ล้านคนครั้ง สร้างรายได้ 409,200 ล้านบาท และเกิดการจ้างงาน 530,000 คน อีกทั้งมีสถานประกอบการเพื่อสุขภาพที่ขึ้นทะเบียน 4,352 แห่ง โดยเฉพาะสปาไทยและนวดแผนไทยเป็นเอกลักษณ์ความเป็นไทยที่ได้รับความนิยมในต่างประเทศ แต่ยังคงต้องปรับปรุงในเรื่องคุณภาพมาตรฐานทั้งด้านภาพลักษณ์และราคาเพื่อสร้างความเชื่อมั่นในการมาใช้บริการ

ประเทศไทยส่งออกเครื่องมือและอุปกรณ์ทางการแพทย์มูลค่าต่ำ แต่นำเข้าสินค้าที่มีมูลค่าสูง โดยผลิตภัณฑ์ส่งออกร้อยละ 88 เป็นวัสดุสิ้นเปลืองทางการแพทย์ ขณะที่ผลิตภัณฑ์นำเข้าร้อยละ 42 เป็นครุภัณฑ์ทางการแพทย์ อาทิ เครื่องอัลตราซาวด์ เครื่องเอกซเรย์ เครื่องตรวจคลื่นไฟฟ้าในสมอง และร้อยละ 40 เป็นวัสดุสิ้นเปลืองทางการแพทย์ เช่น ผลิตภัณฑ์ทางจักษุวิทยา เป็นต้น ทั้งนี้ การสนับสนุนภาคเอกชนหรือผู้ประกอบการวิสาหกิจขนาดกลางและขนาดย่อม ทั้งในด้านการวิจัยพัฒนาผลิตภัณฑ์ การส่งเสริมการใช้ในประเทศยังมีจำกัด ส่งผลให้ผู้ใช้เครื่องมือแพทย์นำเข้าจากต่างประเทศเพราะต้นทุนที่ถูกลงกว่า

การผลิตยาและวัคซีนส่วนใหญ่เป็นการผลิตขึ้นปลายโดยนำเข้าวัตถุดิบเพื่อผลิตยาและวัคซีนสำเร็จรูป ปี 2562 ตลาดยาในประเทศไทยมีมูลค่า 1.84 แสนล้านบาท โดยร้อยละ 90 ผลิตเพื่อการบริโภคในประเทศ แต่ส่วนใหญ่เป็นการผลิตยาสำเร็จรูปที่นำเข้าวัตถุดิบมาจากต่างประเทศ แม้ว่าในช่วงปี 2557-2561 การส่งออกยาจะมีอัตราการเติบโตเฉลี่ยร้อยละ 8 ต่อปี แต่คิดเป็นสัดส่วนเพียงร้อยละ 0.2 ของมูลค่าส่งออกสินค้าทั้งหมด เนื่องจากยาที่ส่งออกเป็นยาสามัญที่มีมูลค่าต่ำ ขณะที่ปัจจุบัน มีการผลิตวัคซีนหลายชนิดแบบปลายน้ำ โดยนำเข้ามาสสมหรือแบ่งบรรจุ แต่ที่ผลิตได้เองตั้งแต่ต้นน้ำมีเพียง 2 ชนิด คือวัคซีนบีซีจีและ

วัคซีนไอกรนชนิดไร้เซลล์ เนื่องจากต้องมีการวิจัยและใช้เทคโนโลยีสูง อย่างไรก็ตาม การแพร่ระบาดของโควิด-19 ส่งผลให้มีการวิจัยและพัฒนาวัคซีนเพิ่มสูงขึ้นอย่างรวดเร็ว โดยคาดการณ์ว่าตลาดวัคซีนโลกจะมีมูลค่าสูงถึง 83.5 พันล้านเหรียญสหรัฐ ในปี 2570

การส่งออกสมุนไพรส่วนใหญ่เป็นวัตถุดิบที่มีราคาและมูลค่าเพิ่มต่ำ แต่นำเข้าในรูปสารสกัดซึ่งมีราคาสูง ประเทศไทยส่งออกสมุนไพรเป็นอันดับหนึ่งของอาเซียน แต่ส่วนใหญ่อยู่ในรูปของวัตถุดิบสมุนไพรเนื่องจากข้อจำกัดในเรื่องคุณภาพที่ยังไม่ได้มาตรฐาน รวมถึงขาดงานวิจัยเพื่อเป็นหลักฐานข้อมูลด้านวิทยาศาสตร์ที่จะรองรับคุณประโยชน์สมุนไพร สะท้อนได้จากข้อมูลการขึ้นทะเบียนผลิตภัณฑ์สมุนไพรไทยในปัจจุบันที่ยังมีจำนวนน้อย นอกจากนี้ การกำหนดพิกัดศุลกากรของผลิตภัณฑ์สมุนไพรยังไม่ถูกต้องและครบถ้วน อาทิ แอลกอฮอล์ที่เป็นส่วนประกอบสำคัญในกระบวนการสกัดสารสำคัญในสมุนไพร มีการเก็บภาษีค่อนข้างสูง ส่งผลต่อต้นทุนการผลิต อย่างไรก็ตาม การแพร่ระบาดของโควิด-19 ทำให้เกิดการเร่งวิจัย ทำให้พบว่าสมุนไพรไทยหลายชนิดมีส่วนช่วยในการป้องกัน/รักษาโควิด-19 อาทิ ฟ้าทะลายโจร กระจ่างขาว ซึ่งเป็นโอกาสสำคัญในการพัฒนาสมุนไพรไทย

ศักยภาพทางด้านวิชาการและวิจัยทางการแพทย์ของไทยยังไม่สามารถนำไปสู่การพึ่งพาตนเองได้ แม้ว่าในปี 2564 ไทยจะมีมหาวิทยาลัยติดอันดับการจัดมหาวิทยาลัยโลกของ QS ในสาขาชีววิทยาศาสตร์และด้านการแพทย์ จำนวน 4 แห่ง และมีมหาวิทยาลัย 1 แห่ง ติดอยู่ใน 150 อันดับแรกของโลก ซึ่งในภูมิภาคอาเซียนมีเพียงไทยและสิงคโปร์เท่านั้นที่สามารถติดอยู่ใน 150 อันดับแรกของโลกได้ แต่เมื่อพิจารณาถึงผลงานด้านการวิจัยทั้งในเชิงปริมาณและเชิงคุณภาพจากดัชนี H-index ของการจัดอันดับวารสารและประเทศโดย SCImago กลับพบว่าประเทศไทยอยู่ในลำดับที่ 42 ของโลก ต่ำกว่ามาเลเซีย โดยนอกจากไทยจะมีช่องว่างในการพัฒนางานวิจัยให้เป็นที่ยอมรับแล้ว ยังมีปัญหาในการนำงานวิจัยและนวัตกรรมมาต่อยอดในเชิงพาณิชย์ เนื่องจากระบบนิเวศการวิจัยที่ไม่เอื้อและยังขาดโครงสร้างพื้นฐานสำคัญในการรองรับ อาทิ ศูนย์ทดสอบและห้องปฏิบัติการที่ได้มาตรฐานสากล บุคลากรที่มีความเชี่ยวชาญเฉพาะ ส่งผลให้อุตสาหกรรมการแพทย์ของไทยยังจำเป็นต้องพึ่งพาการนำเข้าผลิตภัณฑ์จากต่างประเทศ

การเป็นศูนย์กลางทางการแพทย์และสุขภาพและโลกาภิวัตน์ส่งผลต่อความเสี่ยงในการรับมือกับโรคระบาดอุบัติใหม่อุบัติซ้ำเพิ่มขึ้น ในช่วง 20 ปีที่ผ่านมาประเทศไทยประสบปัญหาการแพร่ระบาดของโรคติดต่ออุบัติใหม่จากต่างประเทศมาเป็นระยะ อาทิ โรคซาร์ส โรคไข้หวัดนก โรคไข้ซิกา โรคไข้หวัดใหญ่สายพันธุ์ใหม่ 2009 โรคเมอร์ส และล่าสุด โควิด-19 ที่มีการแพร่ระบาดทั่วประเทศอย่างต่อเนื่อง ส่งผลกระทบอย่างรุนแรงต่อภาคการท่องเที่ยวและการส่งออกของไทย ส่งผลให้ปี 2563 เศรษฐกิจไทยหดตัวอย่างรุนแรง จำนวนนักท่องเที่ยวต่างชาติในช่วงไตรมาสแรกของปี 2563 ลดลงจากช่วงเวลาเดียวกันของปี 2562 ร้อยละ 38.01 รวมทั้งยังส่งผลต่อการปรับเปลี่ยนวิถีการใช้ชีวิตของประชาชน และก่อให้เกิดวิกฤตในระบบสุขภาพ ดังนั้น ประเทศไทยจึงจำเป็นต้องมีการปรับโครงสร้าง ระบบ อุปกรณ์ และกำลังคนในการควบคุมและจัดการโรคระบาดให้มีประสิทธิภาพ เพื่อป้องกันความเสี่ยงที่อาจเกิดต่อระบบสาธารณสุข และเศรษฐกิจของประเทศ

2. เป้าหมายการพัฒนา

2.1 ความเชื่อมโยงของหมุดหมายกับยุทธศาสตร์ชาติและเป้าหมายหลักของแผน

การพัฒนาประเทศไทยให้เป็นศูนย์กลางทางการแพทย์และสุขภาพสูงจะสอดคล้องกับเป้าหมายของแผนฯ 13 ในการปรับโครงสร้างภาคการผลิตและบริการสู่เศรษฐกิจฐานนวัตกรรม โดยการใช้นวัตกรรมในการผลิตสินค้าและจัดบริการทางการแพทย์และสุขภาพเพื่อสร้างมูลค่าเพิ่มทางเศรษฐกิจ ควบคู่กับวางแผนทางในการพัฒนาระบบบริหารจัดการภาวะฉุกเฉินด้านสุขภาพและระบบบริการสุขภาพ การพัฒนาคนสำหรับโลกยุคใหม่ที่มีสมรรถนะสูงทางด้านการแพทย์และสาธารณสุขเพื่อไม่ให้เป็นอุปสรรคต่อการยกระดับขีดความสามารถบริการทางการแพทย์และสุขภาพ ตลอดจนลดผลกระทบต่อการเข้าถึงบริการของคนไทย ซึ่งจะเชื่อมโยงกับยุทธศาสตร์ชาติที่สำคัญในด้านการสร้างความสามารถในการแข่งขัน ในประเด็นเป้าหมายประเทศไทยมีขีดความสามารถในการแข่งขันสูงขึ้น ที่กำหนดอุตสาหกรรมทางการแพทย์แบบครบวงจรเป็นอุตสาหกรรมและบริการแห่งอนาคตที่อาศัยความเชี่ยวชาญด้านการแพทย์ของไทยสร้างอุตสาหกรรมเกี่ยวเนื่องกับการพัฒนาอุตสาหกรรมและบริการทางการแพทย์ การใช้เทคโนโลยีการแพทย์ใหม่ ๆ ยกระดับการให้บริการการแพทย์อย่างมีคุณภาพในระดับสากล รวมทั้งเชื่อมโยงอุตสาหกรรมทางการแพทย์และบริการท่องเที่ยวเพื่อสุขภาพ และเชื่อมโยงกับยุทธศาสตร์ชาติด้านการสร้างโอกาสและความเสมอภาคทางสังคม ในประเด็นเป้าหมาย สร้างความเป็นธรรมและลดความเหลื่อมล้ำในทุกมิติ ที่มุ่งเน้นการสร้างความเป็นธรรมในการเข้าถึงบริการสาธารณสุข

2.2 เป้าหมาย ตัวชี้วัด และค่าเป้าหมายของการพัฒนาระดับหมุดหมาย

เป้าหมายที่ 1 ไทยมีศักยภาพในการสร้างมูลค่าทางเศรษฐกิจจากสินค้าและบริการสุขภาพ

ตัวชี้วัดที่ 1.1 สัดส่วนมูลค่าเพิ่มสินค้าและบริการสุขภาพต่อผลิตภัณฑ์มวลรวมในประเทศอยู่ที่ร้อยละ 1.7

เป้าหมายที่ 2 องค์กรความรู้ด้านการแพทย์และสาธารณสุขมีศักยภาพเอื้อต่อการสร้างมูลค่าเพิ่มในสินค้าและบริการทางสุขภาพ

ตัวชี้วัดที่ 2.1 มูลค่าการนำเข้าครุภัณฑ์ทางการแพทย์ลดลงเฉลี่ยร้อยละ 5

เป้าหมายที่ 3 ประชาชนไทยได้รับความเป็นธรรมในการเข้าถึงบริการสุขภาพ

ตัวชี้วัดที่ 3.1 สัดส่วนค่าใช้จ่ายด้านสุขภาพของครัวเรือนต่อค่าใช้จ่ายสุขภาพทั้งหมดไม่เกินร้อยละ 12

เป้าหมายที่ 4 ระบบบริหารจัดการภาวะฉุกเฉินด้านสุขภาพมีความพร้อมรองรับภัยคุกคามสุขภาพ

ตัวชี้วัดที่ 4.1 การประเมินผลสมรรถนะหลักในการปฏิบัติตามกฎอนามัยระหว่างประเทศทุกตัวชี้วัดมีค่าไม่ต่ำกว่า 4

3. แผนที่ยุทธศาสตร์



4. กลยุทธ์การพัฒนา

กลยุทธ์ที่ 1 บริการทางการแพทย์ที่มีศักยภาพในการสร้างมูลค่าทางเศรษฐกิจ

กลยุทธ์ย่อยที่ 1.1 สนับสนุนให้ภาคเอกชนยกระดับบริการทางการแพทย์บนฐานนวัตกรรมและเทคโนโลยีขั้นสูง โดยภาครัฐกำหนดมาตรฐาน สนับสนุนและกำกับดูแล

(1) ยกระดับบริการทางการแพทย์ที่มุ่งเน้นรูปแบบการแพทย์แม่นยำ เวชศาสตร์ป้องกันก่อนเกิดโรคและการดูแลสุขภาพแบบเจาะจงเฉพาะบุคคล และจัดทำฐานข้อมูลกลุ่มเป้าหมายเพื่อต่อยอดไปสู่การให้บริการรักษาและดูแลผู้ป่วยในลักษณะเฉพาะบุคคล การรักษาโดยพันธุกรรมบำบัด เซลล์ต้นกำเนิด รวมทั้งนำบริการส่งเสริมสุขภาพมาหนุนเสริมการจัดบริการทางการแพทย์ อาทิ เวชศาสตร์ชะลอวัยที่มีหลักฐานทางการแพทย์รองรับ ตลอดจนส่งเสริมให้มีการเชื่อมโยงกับคู่ค้าทางธุรกิจในการจัดหาผู้ป่วยต่างชาติให้มารับบริการในไทย โดยเฉพาะผู้ป่วยในกลุ่มประเทศที่มีระบบประกันสุขภาพครอบคลุมค่าใช้จ่ายด้านสุขภาพในประเทศไทย

(2) พัฒนาระบบกำกับควบคุมคุณภาพมาตรฐานการจัดบริการทางการแพทย์ขั้นสูงโดยต้องคำนึงถึงผลกระทบที่เกิดขึ้นในทุกมิติ อาทิ การให้บริการที่มีคุณภาพมาตรฐานในราคาที่สมเหตุสมผล การกำกับดูแลปัญหาทางจริยธรรมทางการแพทย์จากการนำเทคโนโลยีและนวัตกรรมทางการแพทย์ที่ทันสมัยมาใช้ อาทิ แม่พิมพ์ การใช้เซลล์ต้นกำเนิด

กลยุทธ์ย่อยที่ 1.2 ปรับปรุงแก้ไขกฎระเบียบให้เอื้อต่อการเป็นศูนย์กลางทางการแพทย์และสุขภาพ

(1) ศึกษาความเป็นไปได้ในการออกกฎหมายเฉพาะเพื่อรองรับการเป็นศูนย์กลางทางการแพทย์และสุขภาพที่ครอบคลุมข้อจำกัดในการดำเนินการ อาทิ กฎหมายที่เกี่ยวข้องกับเทคโนโลยีดิจิทัลทางการแพทย์ การใช้ระบบประกันภัยสุขภาพและสวัสดิการจากต่างประเทศ การอนุญาตด้านการลงตรา ตลอดจนการกำหนดหน่วยงานรับผิดชอบหลักในการดำเนินการ

(2) ปรับแก้กฎหมายการออกใบอนุญาตประกอบธุรกิจด้านบริการส่งเสริมสุขภาพและบริการทางการแพทย์ให้เป็นแบบใบอนุญาตเดี่ยว ที่ครอบคลุมการดำเนินการเกี่ยวกับสถานประกอบการเพื่อสุขภาพ สถานพยาบาล และธุรกิจโรงแรม รวมทั้งปรับแก้กฎหมายอนุญาตให้วิชาชีพอื่นที่เกี่ยวข้องกับการให้บริการส่งเสริมสุขภาพที่ยังไม่มีหลักสูตรการสอนในประเทศไทย มาช่วยสนับสนุนการแพทย์แผนปัจจุบัน ภายใต้ใบอนุญาตประกอบวิชาชีพนั้นๆ ได้สะดวกขึ้น อาทิ การแพทย์ธรรมชาติบำบัด

กลยุทธ์ที่ 2 ไทยเป็นศูนย์กลางบริการเพื่อส่งเสริมสุขภาพระดับโลก

กลยุทธ์ย่อยที่ 2.1 นวัตกรรมในบริการเพื่อส่งเสริมสุขภาพบนฐานความโดดเด่นของเอกลักษณ์ความเป็นไทย

(1) ผลานความโดดเด่นของอัตลักษณ์ความเป็นไทยกับบริการเพื่อส่งเสริมสุขภาพ โดยสนับสนุนทุกภาคส่วนในพื้นที่ร่วมกันพัฒนาเมืองสุขภาพแบบครบวงจร บนฐานการนำภูมิปัญญาการดูแลสุขภาพด้านการแพทย์แผนไทย การแพทย์ทางเลือก และการท่องเที่ยวเชิงสุขภาพของชุมชนท้องถิ่นมาพัฒนาต่อยอดบริการและผลิตภัณฑ์ส่งเสริมสุขภาพ เพื่อสร้างแบรนด์ความเป็นไทยที่สามารถแข่งขันได้ในระดับสากล

(2) ผลักดันให้มีผู้บริหารจัดการธุรกิจบริการส่งเสริมสุขภาพระดับโลกในการสร้างชื่อเสียงให้กลุ่มธุรกิจบริการส่งเสริมสุขภาพระดับสูงในการให้บริการชาวต่างชาติ และการร่วมลงทุนในการจัดบริการในต่างประเทศ ซึ่งอาจช่วยให้เกิดการมาใช้บริการส่งเสริมสุขภาพในระดับกลางและระดับล่างเพิ่มขึ้น

กลยุทธ์ย่อยที่ 2.2 ยกกระดับมาตรฐานสถานบริการส่งเสริมสุขภาพให้สามารถแข่งขันได้ โดยพัฒนามาตรฐานอาชีพแก่ผู้ประกอบการธุรกิจบริการส่งเสริมสุขภาพให้มีกระบวนการบริหารจัดการธุรกิจที่มีคุณภาพ รวมทั้งสร้างมาตรการจูงใจให้ผู้ประกอบการธุรกิจขนาดกลางและขนาดย่อมมาขึ้นทะเบียนภายใต้ พ.ร.บ. สถานประกอบการเพื่อสุขภาพ พ.ศ. 2559 เพื่อยกระดับมาตรฐานบริการส่งเสริมสุขภาพให้มีคุณภาพสามารถดำเนินธุรกิจในตลาดโลกได้

กลยุทธ์ย่อยที่ 2.3 พัฒนาการบริการเพื่อส่งเสริมสุขภาพรูปแบบใหม่ที่นำไปสู่การสร้างสังคมสูงวัยที่มีสุขภาวะ โดยส่งเสริมการสร้างพื้นที่ชุมชนดิจิทัลเพื่อสร้างเสริมสุขภาวะบนฐานนวัตกรรมบริการและผลิตภัณฑ์ที่เอื้อต่อรูปแบบวิถีชีวิตปกติใหม่ อาทิ การให้คำปรึกษาทางไกลด้านสุขภาพ การปรับเปลี่ยนพฤติกรรม การใช้ชีวิตอย่างเหมาะสมโดยการใช้อาหารบำบัดและการบำบัดทางจิตด้วยการทำสมาธิ รวมทั้งการศึกษาพฤติกรรมผู้บริโภคในแต่ละช่วงวัยหรือเชื้อชาติเพื่อนำมาวิเคราะห์แรงจูงใจในการมาใช้บริการ ตลอดจนพัฒนาโครงสร้างพื้นฐานให้เป็นอารยสถาปัตย์ เพื่อรองรับการให้บริการส่งเสริมสุขภาพในระยะยาว การพัฒนาที่อยู่

อาศัยสำหรับเป็นชุมชนคนสูงวัย การพัฒนาพื้นที่ด้านกีฬาและการออกกำลังกาย เพื่อดึงดูดกลุ่มผู้ใช้บริการ ให้สามารถรับบริการส่งเสริมสุขภาพได้ยาวนานขึ้น อาทิ กลุ่มผู้สูงอายุที่มีพหุพลัง กลุ่มนักท่องเที่ยวยุคใหม่ ที่เที่ยวไปทำงานไป

กลยุทธ์ที่ 3 การสร้างมูลค่าเพิ่มให้อุตสาหกรรมทางการแพทย์และสุขภาพ

กลยุทธ์ย่อยที่ 3.1 ส่งเสริมการพัฒนาโครงสร้างพื้นฐานบนฐานเทคโนโลยีดิจิทัลให้รองรับการยกระดับอุตสาหกรรม

(1) พัฒนาระบบการประเมินเทคโนโลยีทางการแพทย์และมาตรฐานการทดสอบผลิตภัณฑ์ทางการแพทย์ให้ได้มาตรฐานสากล อาทิ เอกสารวิชาการสำหรับการยื่นคำขอขึ้นทะเบียนผลิตภัณฑ์ให้ได้มาตรฐานความปลอดภัยทั้งในเอเชีย อเมริกา และยุโรป เพื่อให้เกิดความสะดวกและมีมาตรฐานในการทดสอบผลิตภัณฑ์ ตลอดจนสร้างโอกาสให้ประเทศสามารถรับจ้างวิจัย วิเคราะห์ และรับรองมาตรฐานของผลิตภัณฑ์จากต่างประเทศ

(2) ยกระดับศูนย์ทดสอบศักยภาพการผลิต โดยสร้างความร่วมมือกับภาคเอกชนในการพัฒนาและยกระดับ ทั้งศูนย์ทดสอบผลิตภัณฑ์ทางการแพทย์แบบเบ็ดเสร็จ ได้แก่ ศูนย์ผลิตสารต้นแบบ ศูนย์สัตว์ทดลอง ศูนย์ทดสอบทางคลินิกในมนุษย์ให้ได้มาตรฐานสากล รวมทั้งเพิ่มจำนวนห้องปฏิบัติการชีวโมเลกุลระดับที่ 3 ที่สามารถทำการทดสอบผลิตภัณฑ์กับเชื้ออันตรายได้ เพื่อสนับสนุนการวิจัยพัฒนาและการผลิตตั้งแต่ต้นน้ำภายในประเทศ

(3) พัฒนาระบบการผลิตและสนับสนุนการจัดตั้งโรงงานต้นแบบเภสัชชีวภัณฑ์ ยา สมุนไพร และวัคซีนที่มีคุณภาพและได้มาตรฐานสากล โดยเฉพาะการผลิตวัคซีนสำหรับการป้องกันโรคอุบัติใหม่และอุบัติซ้ำ เพื่อให้มีเพียงพอต่อความต้องการใช้ในประเทศ ลดการนำเข้า และสร้างความมั่นคงของระบบสาธารณสุขในระยะยาว

กลยุทธ์ย่อยที่ 3.2 ปฏิรูประบบกำกับดูแลผลิตภัณฑ์สุขภาพ โดยปรับโครงสร้างหน่วยงานที่มีหน้าที่กำกับดูแลผลิตภัณฑ์สุขภาพให้มีความเป็นอิสระและคล่องตัวในการดำเนินงาน ทั้งในเรื่องของการจัดหางบประมาณ บุคลากร การพัฒนาเครือข่าย เพื่อให้สามารถกำกับดูแลผลิตภัณฑ์สุขภาพได้มาตรฐานสูงเทียบเท่าประเทศที่พัฒนาแล้ว ควบคู่กับการอำนวยความสะดวกรวดเร็วแก่ผู้ประกอบการให้สามารถขึ้นทะเบียนและนำผลิตภัณฑ์สุขภาพเข้าสู่ตลาด โดยไม่ให้เกิดการสูญเสียโอกาสและความสามารถในการแข่งขัน

กลยุทธ์ย่อยที่ 3.3 ส่งเสริมการลงทุนและการนำผลิตภัณฑ์ทางการแพทย์และสุขภาพออกสู่ตลาด โดยปรับแก้กฎหมาย กฎระเบียบ และมาตรการต่าง ๆ ในการร่วมทุนระหว่างภาครัฐและผู้ประกอบการขนาดกลางและขนาดย่อมที่จะเอื้อให้เกิดการผลิตในประเทศ การใช้กลไกทางภาษีส่งเสริมการลงทุน พร้อมทั้งส่งเสริมการผลิตผลิตภัณฑ์ที่มีคุณภาพตามมาตรฐานสากลและเป็นที่ต้องการในตลาด โดยให้ความสำคัญกับกระบวนการตรวจสอบย้อนกลับของวัตถุดิบที่นำมาใช้ในการผลิต รวมทั้งการสร้างความน่าเชื่อถือบนหลักฐาน

ทางวิทยาศาสตร์ให้แก่ผลิตภัณฑ์ที่ครอบคลุมตลอดห่วงโซ่อุปทาน ตลอดจนสร้างดิจิทัลแพลตฟอร์มให้เกิดการเชื่อมโยงระหว่างอุปสงค์และอุปทานในการนำผลิตภัณฑ์ต่าง ๆ ออกสู่ตลาดทั้งในและต่างประเทศ

กลยุทธ์ย่อยที่ 3.4 ส่งเสริมแนวความคิดการซื้อและการใช้ผลิตภัณฑ์ที่ผลิตในประเทศ

(1) ปรับปรุงบัญชีนวัตกรรมไทยให้เกิดความสะดวกและเอื้อต่อการพัฒนาอุตสาหกรรมทางการแพทย์ โดยให้มีการบังคับใช้ในภาครัฐอย่างจริงจังและเข้มงวดยิ่งขึ้น พร้อมทั้งแก้ไขข้อครหาและวัสดุให้สอดคล้องกับบัญชีนวัตกรรม และจัดทำบัญชีรายการเครื่องมือแพทย์ไทยที่ได้มาตรฐานสากลในระบบจัดซื้อจัดจ้างภาครัฐ

(2) ปลุกฝังทัศนคติและสนับสนุนให้สถานพยาบาลเอกชนและสถาบันการศึกษาทางการแพทย์ใช้เครื่องมือแพทย์ที่ผลิตในประเทศที่มีคุณภาพ ปลอดภัย คุ่มค่า และมีประสิทธิภาพ โดยการเพิ่มสิทธิประโยชน์ทางภาษีสำหรับการจัดซื้อเครื่องมือแพทย์ไทย และการกำหนดให้มีรายการเครื่องมือแพทย์ไทยที่ได้มาตรฐานสากลอยู่ในระบบการเรียนการสอนและการบริการ

กลยุทธ์ที่ 4 การสร้างเสริมขีดความสามารถทางวิชาการด้านการศึกษา วิจัย และเทคโนโลยีทางการแพทย์

กลยุทธ์ย่อยที่ 4.1 ส่งเสริมการเป็นศูนย์กลางการศึกษาทางการแพทย์ โดยพัฒนาหลักสูตรทางการแพทย์ในระดับนานาชาติและหลักสูตรฝึกอบรมให้แก่บุคลากรทางการแพทย์ในภูมิภาคเอเชียใต้และอาเซียน ผ่านรูปแบบทั้งการฝึกปฏิบัติในโรงพยาบาลภายในประเทศไทยและผ่านระบบออนไลน์ โดยสนับสนุนให้ได้รับทุนจากองค์กรระหว่างประเทศ ประเทศที่สาม หรือรัฐบาลไทย รวมทั้งการพัฒนาศักยภาพบุคลากรผู้สอนให้มีทักษะภาษาต่างประเทศ ทักษะในการสื่อสาร ทักษะการจัดการเรียนการสอนและการประเมินผลที่สอดคล้องกับการจัดการศึกษาและฝึกอบรมแก่บุคลากรทางการแพทย์จากต่างประเทศ

กลยุทธ์ย่อยที่ 4.2 พัฒนาต่อยอดประโยชน์ของการจัดประชุมวิชาการทางการแพทย์นานาชาติ โดยพัฒนามาตรการจูงใจและสิทธิประโยชน์แก่สถาบันวิชาการชั้นนำระดับนานาชาติและบุคลากรผู้เชี่ยวชาญต่างประเทศ ให้เข้ามาเป็นส่วนหนึ่งในการพัฒนามาตรฐานการวิจัยและพัฒนานวัตกรรมทางการแพทย์ของประเทศไทย อาทิ การสร้างความตกลงร่วมในการพัฒนางานวิจัย การนำผลงานที่น่าเสนอมาต่อยอดในประเทศไทย การแลกเปลี่ยนบุคลากรในการฝึกปฏิบัติงานที่สถาบันชั้นนำ การนำบุคลากรผู้เชี่ยวชาญจากต่างประเทศมาเป็นวิทยากรหรืออาจารย์พิเศษ การนำผลงานวิจัยของประเทศไทยไปเผยแพร่แก่ประเทศต่าง ๆ

กลยุทธ์ย่อยที่ 4.3 พัฒนาบุคลากรด้านการศึกษา โดยสนับสนุนการสร้างบุคลากรที่มีองค์ความรู้ข้ามศาสตร์ มีทักษะการวิจัยด้านวิทยาศาสตร์ เทคโนโลยี นวัตกรรม ดิจิทัลทางการแพทย์ และการประเมินเทคโนโลยีหรือนวัตกรรม มีการแลกเปลี่ยนเรียนรู้และพัฒนาทักษะร่วมกันระหว่างนักวิจัยผ่านชุมชนแห่งวิชาชีพของนักวิจัย มีกิจกรรมเฉพาะนักนวัตกรรมทางการแพทย์อย่างต่อเนื่อง ส่งเสริมให้สถาบันการศึกษามีส่วนร่วมในการพัฒนาการวิจัย รวมทั้งดึงดูดผู้เชี่ยวชาญจากต่างประเทศให้เข้ามาทำงานและถ่ายทอดองค์ความรู้มากยิ่งขึ้น ตลอดจนพัฒนากลไกธำรงรักษาบุคลากรด้านการศึกษา โดยเฉพาะการกำหนดค่าตอบแทนให้บุคลากรด้านการศึกษาวิจัยคงอยู่ปฏิบัติงานด้านการศึกษาวิจัยอย่างต่อเนื่อง

กลยุทธ์ย่อยที่ 4.4 สร้างระบบนิเวศการวิจัยให้เอื้อต่อการนำเทคโนโลยีนวัตกรรมมาต่อยอดในเชิงพาณิชย์ โดยสร้างความร่วมมือในการทำพื้นที่ทดลองวิจัยนวัตกรรมทางการแพทย์ระหว่างผู้พัฒนา ผู้ผลิตสถานพยาบาล และผู้ประเมินเทคโนโลยี ก่อนใช้งานจริงหรือออกสู่ตลาด เพื่อสร้างความเชื่อมั่นในคุณภาพของนวัตกรรมนั้น ๆ ตลอดจนสนับสนุนเงินทุนในระยะเริ่มต้น และพัฒนากลไกที่ช่วยผลักดันงานวิจัยให้สามารถนำไปใช้ประโยชน์ได้อย่างเป็นรูปธรรม อาทิ การส่งเสริมผู้ประกอบการขนาดกลางและขนาดย่อมให้เข้าถึงฐานข้อมูลงานวิจัย การจับคู่ทางธุรกิจระหว่างนักลงทุนกับนักวิจัยและพัฒนานวัตกรรม การมีมาตรการปกป้องทรัพย์สินทางปัญญาและบริหารจัดการลิขสิทธิ์ของผู้วิจัยเมื่องานวิจัยสำเร็จจุลวง และให้หน่วยงานที่ควบคุมกำกับคุณภาพของผลิตภัณฑ์ส่งเสริมและสนับสนุนให้มีความสะดวกรวดเร็วในการนำผลิตภัณฑ์สุขภาพที่ได้มาตรฐานออกสู่ตลาด

กลยุทธ์ย่อยที่ 4.5 สร้างเครือข่ายความร่วมมือการวิจัยและพัฒนาระหว่างประเทศ โดยส่งเสริมความร่วมมือระหว่างสถาบันวิจัย ภาคเอกชน และสถาบันการศึกษาในประเทศกับสถาบันวิจัยหรือภาคเอกชนต่างประเทศที่มีศักยภาพและเป็นที่ยอมรับในระดับสากลในการพัฒนางานวิจัยทางการแพทย์ เพื่อให้เกิดการถ่ายทอดเทคโนโลยีทางการแพทย์จากต่างประเทศ อาทิ การร่วมลงทุนพัฒนางานวิจัย การรับจ้างผลิต รวมทั้งยกระดับความช่วยเหลือทางวิชาการแก่ประเทศที่จะเป็นเครือข่ายในห่วงโซ่คุณค่าของการวิจัยและผลิตนวัตกรรมทางการแพทย์ผ่านรูปแบบการให้ทุนการศึกษาและฝึกอบรมนานาชาติที่สอดคล้องกับทิศทางการพัฒนาด้านการแพทย์และสุขภาพของไทย

กลยุทธ์ที่ 5 การบริหารจัดการระบบบริการสุขภาพบนพื้นฐานความสมดุลทางเศรษฐกิจและสุขภาพของ คนไทย

กลยุทธ์ย่อยที่ 5.1 บริหารจัดการบุคลากรทางการแพทย์ให้สอดคล้องกับระบบบริการสุขภาพ

(1) สนับสนุนให้ภาคเอกชนเข้ามามีส่วนร่วมผลิตและพัฒนาบุคลากรทางการแพทย์ โดยมีบทบาทในการกำหนดสาขาความต้องการ พัฒนาหลักสูตร และผลิตบุคลากร ทั้งการผลิตแพทย์เฉพาะทางหรือสหสาขาวิชา วิชาชีพต่าง ๆ ให้รองรับการให้บริการทางการแพทย์มูลค่าสูง ตลอดจนฝึกอบรมเพิ่มพูนทักษะที่จำเป็น

(2) สนับสนุนการนำเข้าบุคลากรทางการแพทย์ โดยพัฒนารูปแบบการสอบใบอนุญาตประกอบวิชาชีพที่เอื้อต่อการเปิดรับบุคลากรจากต่างประเทศ รวมถึงส่งเสริมการใช้บุคลากรร่วมกันระหว่างภาครัฐและเอกชน โดยเฉพาะบุคลากรในสาขาที่มีผู้เชี่ยวชาญระดับสูง เพื่อลดปัญหาการขาดแคลนบุคลากรและให้มีการใช้ทรัพยากรอย่างคุ้มค่า

(3) ส่งเสริมให้เกิดการกระจายกำลังคนด้านสุขภาพ โดยพัฒนากรอบระบบหมุนเวียนกำลังคนให้รองรับทั้งในเชิงพื้นที่ ภาระงาน และสาขาขาดแคลน พร้อมมีมาตรการจูงใจบุคลากรทางการแพทย์คงอยู่ในระบบสุขภาพ อาทิ การจัดทำเส้นทางความก้าวหน้าในอาชีพที่ชัดเจน อัตราความก้าวหน้าและโอกาสการพัฒนาศักยภาพของบุคลากรพื้นที่ห่างไกล การปรับภาระงานของแพทย์เวชปฏิบัติทั่วไปให้เหมาะสม และการปรับปรุงระบบสวัสดิการพื้นฐานเพื่อให้มีคุณภาพชีวิตที่ดี

กลยุทธ์ย่อยที่ 5.2 พัฒนากลไกกำกับดูแลและบริหารจัดการค่าบริการทางการแพทย์ โดยพัฒนากลไกและแนวทางกำกับดูแลค่าบริการทางการแพทย์ที่อาจได้รับผลกระทบจากนโยบายส่งเสริมการเป็นศูนย์กลางทางการแพทย์ให้มีความเหมาะสม ตลอดจนพัฒนาระบบบริหารการจ่ายค่าบริการของระบบประกันสุขภาพให้มีความครอบคลุมเพื่อให้ประชาชนสามารถเข้าถึงบริการทางการแพทย์ได้ตามความจำเป็นทางสุขภาพอย่างทั่วถึง และเป็นธรรม

กลยุทธ์ย่อยที่ 5.3 พัฒนาระบบเทคโนโลยีดิจิทัลและสารสนเทศเพื่อสนับสนุนบริการทางการแพทย์

(1) สนับสนุนการใช้เทคโนโลยีดิจิทัลในการเพิ่มประสิทธิภาพ ลดภาระงาน และแก้ปัญหการขาดแคลนบุคลากร อาทิ การใช้ปัญญาประดิษฐ์ ตรวจสอบคัดกรองเบื้องต้น การใช้ระบบการแพทย์ทางไกล โดยพัฒนาโครงสร้างพื้นฐานเทคโนโลยีดิจิทัลให้ครอบคลุมทั่วถึง ปรับปรุงกฎระเบียบที่เกี่ยวข้อง พัฒนากลไกการประเมินการใช้เทคโนโลยีทางการแพทย์ ตลอดจนมีแนวทางในการกำกับดูแลเพื่อป้องกันผลกระทบทางลบที่อาจเกิดขึ้น

(2) จัดทำฐานข้อมูลกลางด้านสุขภาพของประเทศ โดยสร้างความร่วมมือระหว่างหน่วยงานที่เกี่ยวข้องในการทำข้อตกลงร่วมกันที่จะใช้เทคโนโลยีดิจิทัลในการเชื่อมโยงข้อมูลพื้นฐานของหน่วยงานภาครัฐให้สามารถใช้ร่วมกันได้ โดยคำนึงถึงการคุ้มครองข้อมูลส่วนบุคคล อาทิ การเจ็บป่วย การตาย ความพิการ สิทธิการประกันสุขภาพ ข้อมูลด้านวิจัยและนวัตกรรม ข้อมูลบุคลากรทางการแพทย์และผู้เชี่ยวชาญที่ผลิตและปฏิบัติงานจริง เพื่อนำไปวิเคราะห์ที่ต่อยอดการจัดการบริการและการวางแผนด้านกำลังคนในอนาคต ตลอดจน

เผยแพร่ข้อมูลแก่สาธารณะ เพื่อประโยชน์ในการพัฒนาสินค้าและบริการทางการแพทย์ให้สอดคล้องกับความต้องการของตลาดและประชาชนแต่ละกลุ่ม

กลยุทธ์ที่ 6 การยกระดับศักยภาพระบบบริหารจัดการภาวะฉุกเฉินด้านสาธารณสุขเพื่อลดผลกระทบต่อบริการทางเศรษฐกิจและสุขภาพ

กลยุทธ์ย่อยที่ 6.1 ปฏิรูประบบเฝ้าระวังและบริหารจัดการโรคระบาดและภัยคุกคามสุขภาพ

(1) ปรับโครงสร้างการเฝ้าระวังและบริหารจัดการโรคระบาดและภัยคุกคามสุขภาพของประเทศที่เป็นเอกภาพ โดยให้มีหน่วยงานกลางกำหนดทิศทางสาธารณสุขระดับชาติ ในการบูรณาการการทำงานด้านการเฝ้าระวัง ป้องกัน เตรียมความพร้อม การตอบโต้ภาวะฉุกเฉิน และฟื้นฟูหลังเกิดภาวะฉุกเฉินอย่างรวดเร็ว พร้อมทั้งให้มีการจัดตั้งศูนย์ปฏิบัติการภาวะฉุกเฉินและระบบบัญชาการเหตุการณ์ ที่เป็นกลไกสำคัญในการบริหารจัดการภาวะฉุกเฉินด้านสาธารณสุขในการประสานความร่วมมือและร่วมกันจัดสรรทรัพยากรให้สามารถตอบโต้ภาวะฉุกเฉินได้อย่างรวดเร็วและทันการณ์

(2) พัฒนากลไกและระบบข้อมูลการเฝ้าระวังสุขภาพและสิ่งแวดล้อมแบบบูรณาการ โดยมีกลไกในการบริหารจัดการด้านสุขภาพและสิ่งแวดล้อมที่บูรณาการในระดับนโยบายสู่ระดับปฏิบัติ และพัฒนาระบบการเชื่อมโยงข้อมูลทั้งข้อมูลด้านสุขภาพคน สัตว์ และสิ่งแวดล้อมภายใต้แนวคิดสุขภาพหนึ่งเดียว อาทิ ข้อมูลสุขภาพ ข้อมูลโรคจากสัตว์ ข้อมูลทางสิ่งแวดล้อม ข้อมูลทรัพยากรทางสาธารณสุขที่สำคัญ บนฐานการนำเทคโนโลยีดิจิทัลมาใช้ในการประมวลผล เพื่อเพิ่มประสิทธิภาพในการรับมือและจัดการภัยคุกคามทางสุขภาพได้อย่างทันการณ์

กลยุทธ์ย่อยที่ 6.2 วางระบบการเตรียมความพร้อมด้านความมั่นคงด้านสุขภาพในการจัดการภาวะฉุกเฉิน
โดยวางแผนอัตรากำลังคนด้านการเฝ้าระวัง ป้องกัน และควบคุมโรคและภัยคุกคามทางสุขภาพ อาทิ ผู้เชี่ยวชาญด้านระบาดวิทยาคลินิกและภาคสนาม นักวิทยาศาสตร์ข้อมูล นักวิจัย นักสร้างตัวแบบเชิงคณิตศาสตร์ นักเทคนิคที่ปฏิบัติงานในห้องปฏิบัติการ เจ้าหน้าที่สอบสวนโรคและปัจจัยเสี่ยงที่เหมาะสมกับสัดส่วนประชากรของประเทศ พร้อมสนับสนุนค่าตอบแทน สวัสดิการ และความก้าวหน้าในวิชาชีพ ตลอดจนจัดทำแผนเตรียมความพร้อมด้านยา เวชภัณฑ์ วัคซีน อุปกรณ์ทางการแพทย์ และวัสดุอุปกรณ์ด้านสาธารณสุขที่จำเป็น ให้พร้อมรองรับการบริหารจัดการภาวะฉุกเฉินได้อย่างมีประสิทธิภาพ

หมายเหตุที่ 5 ไทยเป็นประตูก้าการค้าการลงทุนและยุทธศาสตร์ทางโลจิสติกส์ที่สำคัญของภูมิภาค

1. แนวโน้มบริบทโลกและสถานะของประเทศ

แนวโน้มบริบทโลกจากสถานการณ์การแข่งขันทางการค้าของสหรัฐอเมริกาและจีนที่ขยายวงกว้าง มีผลกระทบต่อเนื่องถึงไทยและภูมิภาค โดยเฉพาะการจัดกลุ่มทางการเมืองและเศรษฐกิจ การปรับเปลี่ยนทิศทางการค้าการลงทุนในห่วงโซ่อุปทานโลก และการอยู่ในพื้นที่ความขัดแย้งซึ่งต้องรักษาความสัมพันธ์กับทั้งสองประเทศ ดังนั้น ทิศทางในอนาคต ไทยควรแสดงบทบาทนำในภูมิภาคอาเซียน โดยเฉพาะในกลุ่มประเทศ CLMVT (กัมพูชา ลาว เมียนมาร์ เวียดนาม และไทย) โดยเน้นความร่วมมือมากกว่าการแข่งขัน และให้ไทยเป็นประตูและทางเชื่อม สร้างดุลยภาพที่สร้างสรรค์ด้านความสัมพันธ์ระหว่างประเทศและเศรษฐกิจระหว่างภูมิภาคและมหาอำนาจ เพื่อความก้าวหน้าและมั่นคงของภูมิภาค รวมถึงควรรักษาสมดุลของความสัมพันธ์ของไทยกับจีน สหรัฐอเมริกาและประเทศตะวันตกอื่น ๆ โดยกำหนดความต้องการของไทยในระยะยาวที่ชัดเจน ทั้งในมิติทางเศรษฐกิจ สังคม สิ่งแวดล้อม คุณภาพชีวิต และการพัฒนาเทคโนโลยีระดับสูง เพื่อสร้างความชัดเจนต่อมิตรประเทศว่าไทยพร้อมร่วมมือในแนวทางดังกล่าว นอกจากนี้ เนื่องจากไทยมีตำแหน่งที่ตั้งทางภูมิศาสตร์ที่ใกล้กับจีน จึงต้องมียุทธศาสตร์การพัฒนาเศรษฐกิจในพื้นที่เชื่อมโยงของไทย ลาว และจีนที่ชัดเจน เพื่อสร้างประโยชน์จากเส้นทางการคมนาคมจากหนองคายและเชียงรายได้เข้าสู่ลาวและจีน กระตุ้นให้เกิดการลงทุนสร้างเครือข่ายเศรษฐกิจและระบบการค้าที่คล่องตัว เกิดเป็นการพัฒนาร่วมกันระหว่างทั้ง 3 ประเทศ โดยเฉพาะภาคตะวันออกเฉียงเหนือและภาคเหนือของไทย ลาว และมณฑลทางตอนใต้ของจีน

นอกจากนี้ จากสถานการณ์ที่มีแนวโน้มการย้ายฐานการผลิตจากการแพร่ระบาดของโรคโควิด-19 ที่ทำให้ทุกประเทศหันมาสร้างหลักประกันป้องกันความเสี่ยงต่อการชะงักงันของห่วงโซ่อุปทาน และส่งผลให้เกิดการปรับห่วงโซ่อุปทานครั้งใหญ่ทั่วโลกจากการย้ายฐานการผลิตไปสู่ประเทศที่เป็นมิตรหรืออยู่ใกล้ตลาดและการขนส่งคล่องตัว ซึ่งไทยควรผลักดันธุรกิจในอนาคตให้เข้าสู่ห่วงโซ่คุณค่าของภูมิภาคและของโลก โดยรับและเข้าไปลงทุนในกลุ่มความร่วมมือที่จะเป็นโอกาสสร้างความเติบโตทางเศรษฐกิจ ขยายตลาดการค้าและการลงทุน และยกระดับเทคโนโลยีให้แก่ประเทศไทย อาทิ จีน ไต้หวัน อินเดีย ญี่ปุ่น เกาหลีใต้ และกลุ่มประเทศ CLMV และควรมียุทธศาสตร์เชิงรุกรองรับการย้ายฐานการผลิตของอุตสาหกรรมเป้าหมาย เพื่อขยายประโยชน์การค้าการลงทุนกับจีน สหรัฐอเมริกา ยุโรป และญี่ปุ่น ในลักษณะมีผลประโยชน์ร่วมกันได้อย่างชัดเจนตรงความต้องการของไทย โดยดึงดูดการลงทุนจากทุกประเทศที่กำลังย้ายฐานการผลิตซึ่งสามารถใช้เขตพัฒนาพิเศษภาคตะวันออกและฐานเศรษฐกิจอื่น ๆ เป็นจุดเชื่อมโยงเข้าสู่จุดการผลิตหลักในกลุ่มประเทศ CLMVT จีนตอนใต้ และอาเซียน รวมถึงควรเปิดประตูการค้าการลงทุนกับประเทศอื่น ๆ ในเอเชียที่มีตลาดขนาดใหญ่และเทคโนโลยีขั้นสูง โดยให้ความสำคัญกับอินเดีย ที่มีตลาดขนาดใหญ่และมีศักยภาพในการเติบโต และไต้หวัน ที่มีเทคโนโลยีทันสมัยและมีมาตรฐานเป็นที่ยอมรับ และจากเงื่อนไขของการค้าการลงทุนตามมาตรฐานโลกใหม่ที่มีแนวโน้มว่าประเทศต่าง ๆ โดยเฉพาะประเทศตะวันตก จะให้

ความสำคัญมากยิ่งขึ้นต่อการสร้างมาตรฐานทางสังคม สิ่งแวดล้อม สุขอนามัยและคุณภาพชีวิต การลดความเหลื่อมล้ำ ความโปร่งใสและการบริหารจัดการที่ดี การปกป้องทรัพย์สินทางปัญญา สิทธิมนุษยชน ฯลฯ และใช้เป็นเงื่อนไขในการกำหนดกรอบความร่วมมือระหว่างประเทศในด้านการค้าและการลงทุน ไทยจึงต้องเตรียมการพัฒนากฎระเบียบและแนวปฏิบัติที่จะยกระดับไปสู่มาตรฐานระหว่างประเทศไว้ให้พร้อมรับสถานการณ์ดังกล่าว ซึ่งนอกจากจะสร้างภูมิคุ้มกันจากการกีดกันทางการค้าให้แก่ไทย และช่วยสร้างความเชื่อมั่นของนักลงทุนทั่วโลกแล้ว ยังเป็นพื้นฐานสำคัญในการก้าวสู่การเป็นประเทศที่พัฒนาแล้วของไทยด้วย

จากสถานะของประเทศ ไทยจะต้องลงทุนเพื่อชดเชยผลกระทบจากผลกระทบจากการจากการแพร่ระบาดของโควิด-19 ที่ทำให้ไทยสูญเสียรายได้ไปมากกว่า 3 ล้านล้านบาท ส่งผลให้เป้าหมายการยกระดับไปสู่การเป็นประเทศรายได้สูงอาจล่าช้าออกไป และประชากรประสบปัญหาความยากจนเพิ่มขึ้นเป็น 10 ล้านคน ซึ่งไทยต้องเร่งขยายการลงทุนใหม่เพิ่มเติมอีกไม่น้อยกว่าปีละ 6 แสนล้านบาท เพื่อให้หลุดพ้นจากกับดักรายได้ปานกลาง และเร่งรัดนำส่วนเกินจากการขยายตัวทางเศรษฐกิจมาลดความเหลื่อมล้ำของประชาชนโดยเร็ว ผ่านการลงทุนในโครงสร้างพื้นฐานด้านคมนาคมเพื่อเชื่อมโยงกับประเทศเพื่อนบ้าน และการกระจายศูนย์กลางเศรษฐกิจออกจากกรุงเทพฯ ไปสู่ภาคต่าง ๆ ทั่วประเทศ รวมถึงเปิดโอกาสให้ภาคเอกชนเข้ามามีบทบาทในการให้บริการได้มากขึ้น อันจะช่วยสนับสนุนให้มีการใช้ประโยชน์จากโครงการลงทุนด้านคมนาคมได้อย่างเต็มที่และมีประสิทธิภาพ

นอกจากการลงทุนในโครงสร้างพื้นฐานดังกล่าวแล้ว การเร่งจัดทำข้อตกลงเขตการค้าเสรีจะเป็นอีกปัจจัยหนึ่งที่จะช่วยเพิ่มมูลค่าการค้าและการลงทุนให้กับประเทศ ซึ่งปัจจุบันไทยมีการจัดทำข้อตกลงเขตการค้าเสรีทั้งสิ้น 13 ฉบับ โดยเป็นการทำความตกลงกับ 18 ประเทศ คิดเป็นสัดส่วนประมาณร้อยละ 63 ของการค้าระหว่างประเทศของไทย ซึ่งไทยควรเร่งการเจรจาเปิดความตกลงความร่วมมือทางเศรษฐกิจ การค้าและการลงทุนกับประเทศพันธมิตรให้กว้างขวาง อาทิ ความตกลงที่ครอบคลุมและก้าวหน้าสำหรับหุ้นส่วนทางเศรษฐกิจภาคพื้นแปซิฟิก (CPTPP) ความร่วมมือกับสหภาพยุโรปและสหราชอาณาจักร ให้ได้เงื่อนไขที่เหมาะสมและสอดคล้องกับความต้องการของประเทศ เพื่อไม่ให้ภาคการผลิตและบริการไทยเสียเปรียบประเทศอื่น ๆ รวมถึงให้มีการจัดตั้งกองทุนป้องกันและบรรเทาผลกระทบจากข้อตกลงความร่วมมือทางเศรษฐกิจ และควรมุ่งขยายความร่วมมือทางเศรษฐกิจกับประเทศที่สามารถเป็นแหล่งองค์ความรู้ด้านวิทยาศาสตร์เทคโนโลยี และนวัตกรรมที่จำเป็นต่อการยกระดับอุตสาหกรรมเป้าหมายของไทย

อย่างไรก็ดี ไทยยังมีข้อจำกัดในการอำนวยความสะดวกด้านการค้าการลงทุน อาทิ กฎระเบียบการขนส่งสินค้าผ่านแดน ประสิทธิภาพของผู้นำขนส่งในการนำเทคโนโลยีมาใช้งาน ซึ่งเป็นอุปสรรคต่อการอำนวยความสะดวกด้านขนส่งโลจิสติกส์และการค้าการลงทุน ไทยจึงจำเป็นต้องเดินหน้าเร่งปรับปรุงกฎระเบียบเพื่อแก้ไขปัญหาอุปสรรคเหล่านั้นควบคู่ไปกับการเร่งดำเนินการลงทุนในโครงการลงทุนโครงสร้างพื้นฐานและการจัดทำข้อตกลงเขตการค้าเสรี อาทิ การปรับปรุงกฎระเบียบการผ่านแดนเพื่อการคมนาคมขนส่ง โลจิสติกส์และการค้า และควรพัฒนาธุรกิจการให้บริการโลจิสติกส์ธุรกิจระหว่างประเทศของไทย ทั้งขนาดเล็ก กลาง

และใหญ่ ให้สามารถประยุกต์ใช้เทคโนโลยีดิจิทัลเพื่ออำนวยความสะดวก ส่งเสริมการค้าการลงทุนทั้งในและระหว่างประเทศ

ทั้งนี้ จากข้อได้เปรียบทางภูมิศาสตร์และการพัฒนาโครงสร้างพื้นฐาน ทำให้ไทยมีความสามารถที่จะพัฒนาเชื่อมโยงเส้นทางขนส่งระหว่างมหาสมุทรอินเดียและแปซิฟิกและใช้ประโยชน์จาก “ข้อริเริ่มหนึ่งแถบหนึ่งเส้นทาง” ของจีน และแผน “สร้างโลกที่ดีกว่าขึ้นมาใหม่” ภายใต้การสนับสนุนจากสหรัฐอเมริกาได้ รวมถึงสามารถเชื่อมโยงกับกลุ่มประเทศ CLMV เพื่ออำนวยความสะดวกในการเชื่อมโยงการค้าไปยังจีน ซึ่งปัจจุบันไทยมีแผนพัฒนาโครงสร้างพื้นฐานการขนส่งทั้งทางบก ทางน้ำ และทางอากาศ จึงควรบูรณาการเพื่อใช้ประโยชน์ทางภูมิศาสตร์ และโครงสร้างพื้นฐานที่เชื่อมต่อ CLMVT เข้ากับจีนตอนใต้ ให้เป็นหนึ่งเดียวกัน เกิดการผลักดันการเปลี่ยนแปลงภาคการผลิตและบริการไทยสู่ระดับนานาชาติอย่างเป็นรูปธรรม โดยมีกลยุทธ์ขับเคลื่อนความร่วมมือและกรอบความตกลงระหว่างประเทศเพื่อส่งเสริมการขนส่งและโลจิสติกส์ใน CLMVT ที่มีคณะทำงานขับเคลื่อนโครงการลงทุนเพื่อเชื่อมโยงด้านคมนาคมระหว่าง CLMVT และจีน และมีหน่วยงานรับผิดชอบภายใต้การกำกับของรองนายกรัฐมนตรี ทำหน้าที่ตัดสินใจเชิงยุทธศาสตร์ระดับสูงในการเจรจา และประสานงานให้มีการบูรณาการร่วมกันระหว่างหน่วยงานที่เกี่ยวข้อง

2. เป้าหมายการพัฒนา

2.1 ความเชื่อมโยงของหมวดหมายกับเป้าหมายหลักของแผนพัฒนาฯ ฉบับที่ 13 และยุทธศาสตร์ชาติ

หมวดหมายที่ 5 ไทยเป็นประตูการค้าการลงทุนและยุทธศาสตร์ทางโลจิสติกส์ที่สำคัญของประเทศ มีเป้าหมายหลักในการปรับโครงสร้างภาคการผลิตและบริการสู่เศรษฐกิจฐานนวัตกรรมและเปลี่ยนผ่านไปสู่ความยั่งยืน โดยทำให้ประเทศไทยมีระบบนิเวศที่สนับสนุนการค้าการลงทุนสามารถเป็นฐานการค้าการลงทุนที่สำคัญของภูมิภาค เพิ่มโอกาสของผู้ประกอบการไทยให้สามารถเชื่อมโยงกับห่วงโซ่มูลค่าระดับภูมิภาคและระดับโลก และยกระดับขีดความสามารถในการแข่งขันของประเทศทั้งภาคการผลิตและบริการสำคัญ ซึ่งมีความสอดคล้องกับยุทธศาสตร์ชาติ 20 ปี ในยุทธศาสตร์ด้านความมั่นคง ในมิติความร่วมมือทางการพัฒนา กับประเทศเพื่อนบ้าน ภูมิภาค โลก รวมถึงองค์กรภาครัฐและที่มิใช่ภาครัฐ รวมทั้งยุทธศาสตร์ชาติด้านการสร้างความสามารถในการแข่งขัน ในมิติการพัฒนาอุตสาหกรรมและบริการแห่งอนาคต การพัฒนาโครงสร้างพื้นฐานเชื่อมโยงไทย เชื่อมโลก ที่มุ่งเน้นเชื่อมโยงโครงข่ายคมนาคมและบริการโลจิสติกส์อย่างไร้รอยต่อ และการรักษาและเสริมเสถียรภาพทางเศรษฐกิจมหภาค ที่มุ่งเน้นการเชื่อมโยงการค้าการลงทุนของไทยกับต่างประเทศและขยายความร่วมมือทางการค้าการลงทุน และยุทธศาสตร์ชาติด้านการสร้างการเติบโตบนคุณภาพชีวิตที่เป็นมิตรต่อสิ่งแวดล้อม ในมิติการสร้างการเติบโตอย่างยั่งยืนบนสังคมที่เป็นมิตรต่อสภาพภูมิอากาศ ที่มุ่งเน้นการลดการปล่อยก๊าซเรือนกระจกและสร้างสังคมคาร์บอนต่ำ

ในขณะเดียวกัน ยังมีความเชื่อมโยงกับแผนแม่บทภายใต้ยุทธศาสตร์ชาติในประเด็นสำคัญ ได้แก่ (1) การต่างประเทศ ในการขยายความร่วมมือในด้านเศรษฐกิจ การค้า การคมนาคม และทรัพยากรมนุษย์ ทั้งในระดับทวิภาคีและพหุภาคีกับนานาชาติโดยเฉพาะในกลุ่มอนุภูมิภาคและภูมิภาคเอเชีย (2) อุตสาหกรรม

และบริการแห่งอนาคต ที่ให้ความสำคัญพัฒนาต่อยอดอุตสาหกรรมเป้าหมายของประเทศไปสู่อุตสาหกรรมอนาคตที่เติบโตเป็นเสาหลักของเศรษฐกิจไทยและการสร้างสภาพแวดล้อมที่เอื้ออำนวยต่อการพัฒนาของอุตสาหกรรมและบริการ (3) **โครงสร้างพื้นฐาน ระบบโลจิสติกส์ และดิจิทัล** โดยมุ่งเน้นการขยายขีดความสามารถ พัฒนาคุณภาพและประสิทธิภาพของโครงสร้างพื้นฐานด้านคมนาคมและระบบโลจิสติกส์ เพื่อยกระดับผลิตภาพของภาคการผลิตและบริการ ลดต้นทุนการผลิตและบริการที่แข่งขันได้ในระดับสากล สนับสนุนให้เกิดความเชื่อมโยงกับอนุภูมิภาคและภูมิภาคอย่างเป็นระบบ (4) **การเติบโตอย่างยั่งยืน** โดยมุ่งเน้นการลดการปล่อยก๊าซเรือนกระจก ใช้ประโยชน์และสร้างการเติบโตบนฐานทรัพยากรธรรมชาติและสิ่งแวดล้อม และการลงทุนที่เป็นมิตรต่อสภาพภูมิอากาศในการพัฒนาโครงสร้างพื้นฐานของภาครัฐและภาคเอกชน

2.2 เป้าหมาย ตัวชี้วัด และค่าเป้าหมายของการพัฒนาระดับมหุดมหาย

เป้าหมายที่ 1 ไทยเป็นประตูการค้าการลงทุนในภูมิภาค

ตัวชี้วัดที่ 1.1 อันดับความสามารถในการแข่งขันด้านเศรษฐกิจ (โดยสถาบันนานาชาติเพื่อการพัฒนาการบริหารจัดการ) มีอันดับดีขึ้น

ตัวชี้วัดที่ 1.2 (1) อันดับความยากง่ายในการประกอบธุรกิจอยู่ในอันดับไม่ต่ำกว่าอันดับที่ 20 หรือ (2) อันดับการค้าระหว่างประเทศอยู่ในอันดับไม่ต่ำกว่าอันดับที่ 50

เป้าหมายที่ 2 ไทยเป็นห่วงโซ่อุปทานของภูมิภาค

ตัวชี้วัดที่ 2.1 (1) มูลค่าการลงทุนรวมในประเทศขยายตัวเฉลี่ยไม่น้อยกว่าร้อยละ 6 ต่อปี หรือ (2) สัดส่วนการลงทุนรวมต่อผลผลิตมวลรวมในประเทศเฉลี่ยไม่น้อยกว่าร้อยละ 27 ต่อปี

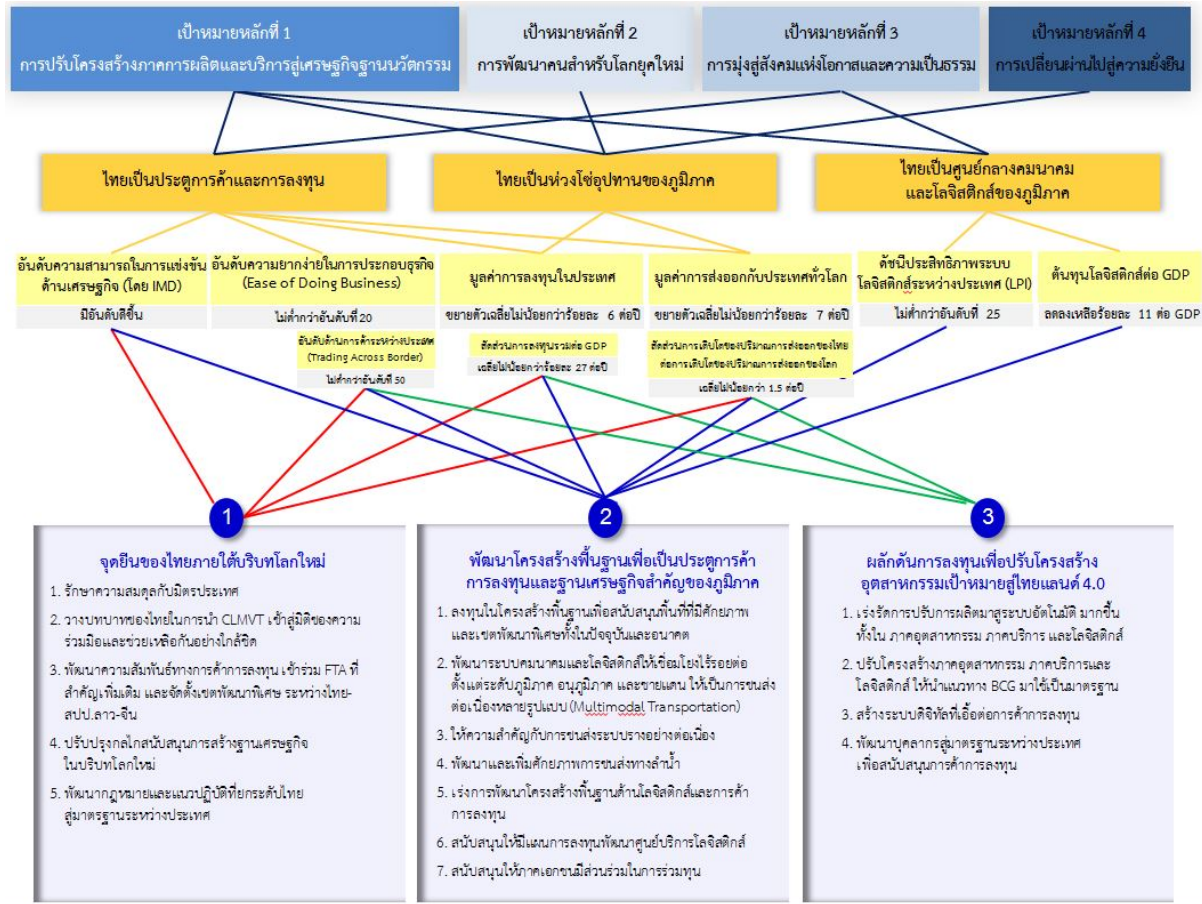
ตัวชี้วัดที่ 2.2 (1) มูลค่าการส่งออกของไทยกับประเทศทั่วโลกขยายตัวเฉลี่ยไม่น้อยกว่าร้อยละ 7 ต่อปี หรือ (2) สัดส่วนการเติบโตของปริมาณการส่งออกสินค้าของไทยต่อการเติบโตของปริมาณการส่งออกสินค้าของโลกเฉลี่ยไม่น้อยกว่าร้อยละ 1.5 ต่อปี

เป้าหมายที่ 3 ไทยเป็นศูนย์กลางคมนาคมและโลจิสติกส์ของภูมิภาค

ตัวชี้วัดที่ 3.1 ดัชนีประสิทธิภาพระบบโลจิสติกส์ระหว่างประเทศอยู่ในอันดับไม่ต่ำกว่าอันดับที่ 25

ตัวชี้วัดที่ 3.2 สัดส่วนต้นทุนโลจิสติกส์ต่อผลิตภัณฑ์มวลรวมในประเทศลดลงเหลือร้อยละ 11 ต่อผลิตภัณฑ์มวลรวมในประเทศ

3. แผนที่ยกยู่



4. กลยุทธ์การพัฒนา

กลยุทธ์ที่ 1 การสร้างจุดยืนของไทยภายใต้บริบทโลกใหม่

กลยุทธ์ย่อยที่ 1.1 รักษาความสมดุลกับมิตรประเทศ โดยกำหนดนโยบายที่ตรงกับความต้องการของประเทศอย่างชัดเจน และประสานความร่วมมือกับมิตรประเทศเพื่อการดำเนินงานร่วมกันอย่างเท่าเทียม

กลยุทธ์ย่อยที่ 1.2 วางบทบาทของไทยในการนำกลุ่มประเทศ CLMVT เข้าสู่มิติของความร่วมมือและช่วยเหลือกันอย่างใกล้ชิดแทนที่การแข่งขัน เพื่อให้เป็นกำลังในการสร้างความสมดุลและพัฒนาภูมิภาคร่วมกัน โดยให้มีกลไกหรือคณะกรรมการระดับชาติเพื่อบูรณาการแนวทางการสร้างความสัมพันธ์ระหว่างประเทศในทุกๆระดับ ในการเจรจาความร่วมมือกับมิตรประเทศ

กลยุทธ์ย่อยที่ 1.3 พัฒนาความสัมพันธ์ทางการค้าและการลงทุน โดยผลักดันและเพิ่มเติมกรอบความร่วมมือข้อตกลงเขตการค้าเสรีที่สำคัญ รวมถึงจัดตั้งและผลักดันความร่วมมือเขตพัฒนาพิเศษระหว่างไทย-ลาว และจีน เพื่อสร้างประโยชน์ทางเศรษฐกิจและสังคมจากการเชื่อมโยงระบบโลจิสติกส์ที่จุดเชื่อมต่อบริเวณจังหวัดหนองคายและเชียงรายได้

กลยุทธ์ย่อยที่ 1.4 ปรับปรุงกลไกสนับสนุนการสร้างฐานเศรษฐกิจในบริบทโลกใหม่ จัดให้มีกลไกหรือคณะกรรมการระดับชาติเพื่อบูรณาการแนวทางการปรับเปลี่ยนและปรับปรุงการส่งเสริมการลงทุนใหม่เพื่อรองรับการจัดห่วงโซ่การผลิตและการย้ายฐานการผลิตทั่วเอเชียที่กำลังเกิดขึ้น ทั้งสิทธิประโยชน์ด้านภาษีและสิทธิประโยชน์อื่นที่ไม่ใช่ภาษี

กลยุทธ์ย่อยที่ 1.5 พัฒนากฎหมายและแนวปฏิบัติที่ระดับไทยสู่มาตรฐานระหว่างประเทศ โดยเร่งยกระดับและมาตรฐานทางสังคม สิ่งแวดล้อม สุขอนามัย คุณภาพชีวิต การลดความเหลื่อมล้ำ ความโปร่งใสและการบริหารจัดการที่ดีให้อยู่ระดับนานาชาติ เพื่อป้องกันการกีดกันทางการค้าและก้าวพ้นกับดักรายได้ปานกลาง

กลยุทธ์ที่ 2 พัฒนาโครงสร้างพื้นฐานเพื่อเป็นประตูการค้าการลงทุนและฐานเศรษฐกิจสำคัญของภูมิภาค

กลยุทธ์ย่อยที่ 2.1 ลงทุนในโครงสร้างพื้นฐานเพื่อสนับสนุนพื้นที่ที่มีศักยภาพและเขตพัฒนาพิเศษทั้งในปัจจุบันและอนาคต อาทิ โครงสร้างพื้นฐานด้านการคมนาคมขนส่ง บริการขนส่งและเครือข่ายโลจิสติกส์ตามเส้นทางสำคัญและการเชื่อมโยงสู่ประเทศเพื่อนบ้าน สิ่งอำนวยความสะดวกด้านการลงทุนและการค้าชายแดน รวมถึงการลงทุนพัฒนาพื้นที่ระเบียงเศรษฐกิจภาคใต้ โดยลงทุนสร้างท่าเรือและสะพานเศรษฐกิจ (Land Bridge) ที่จังหวัดชุมพรและระนองให้เป็นโครงการหลักของประเทศ เพื่อให้ไทยเป็นประตูการค้าที่สำคัญ (Gateway) และการพัฒนาเพื่อรองรับการท่องเที่ยวและบริการในกลุ่มจังหวัดที่มีศักยภาพ อาทิ การท่องเที่ยวอันทันสมัยบริเวณจังหวัดภูเก็ต กระบี่ พังงา ตรัง และสตูล ให้เชื่อมโยงกันเป็นแหล่งท่องเที่ยวทางทะเล 1 ใน 5 ของโลก

กลยุทธ์ย่อยที่ 2.2 พัฒนาระบบคมนาคมและโลจิสติกส์ให้เชื่อมโยงไร้รอยต่อตั้งแต่ระดับภูมิภาค อนุภูมิภาค และชายแดน ให้เป็นการขนส่งต่อเนื่องหลายรูปแบบ (Multimodal Transportation) โดยบูรณาการแผนพัฒนาโครงสร้างพื้นฐานการขนส่งทั้งทางบก ทางน้ำ และทางอากาศ ที่ใช้ประโยชน์ทางภูมิศาสตร์และโครงสร้างพื้นฐานจากเส้นทางเชื่อมต่อใน CLMVT กับจีนตอนใต้ ให้เป็นหนึ่งเดียวกัน อย่างเป็นรูปธรรมที่สามารถผลักดันการเปลี่ยนแปลงภาคการผลิตและบริการไทยสู่ระดับนานาชาติ

กลยุทธ์ย่อยที่ 2.3 ให้ความสำคัญกับการขนส่งระบบรางอย่างต่อเนื่อง เพื่อลดต้นทุนโลจิสติกส์ โดยเฉพาะสนับสนุนจุดเชื่อมระหว่างไทย สปป. ลาว และจีน ที่จังหวัดหนองคายและเชียงราย ทั้งระบบรถไฟความเร็วสูง รถไฟทางคู่ และท่าเรือบก รวมถึงสนับสนุนพื้นที่เศรษฐกิจภายในประเทศทั้งภาคเหนือ ภาคตะวันออกเฉียงเหนือ ภาคกลาง และภาคตะวันออก ให้สามารถเข้าสู่สาธารณรัฐประชาชนจีนและกลุ่มประเทศ CLMV ได้โดยสะดวก

กลยุทธ์ย่อยที่ 2.4 พัฒนาและเพิ่มศักยภาพการขนส่งทางลำน้ำ โดยให้ความสำคัญกับการเดินเรือในแม่น้ำสายสำคัญ อาทิ แม่น้ำเจ้าพระยา แม่น้ำน่าน และแม่น้ำป่าสัก ให้มีความสะดวก ทันสมัย มีมาตรฐานความปลอดภัย โดยเฉพาะการเดินเรือในแม่น้ำเจ้าพระยาสู่ท่าเรือแหลมฉบัง

กลยุทธ์ย่อยที่ 2.5 เร่งพัฒนาโครงสร้างพื้นฐานด้านโลจิสติกส์และการค้าการลงทุน ทั้งโครงสร้างพื้นฐานทางกายภาพและโครงสร้างพื้นฐานด้านการบริหารจัดการ อาทิ การพัฒนาระบบ การพัฒนาซอฟต์แวร์ เชื่อมโยงการขนส่งทุกรูปแบบ (Software Link Multimodal) และการพัฒนาหรือผ่อนคลายกฎระเบียบที่เกี่ยวข้อง อย่างครอบคลุมในกลุ่มประเทศ CLMVT สาธารณรัฐประชาชนจีน และภูมิภาคอาเซียน โดยเปิดโอกาสให้ผู้ประกอบการด้านการค้าและการลงทุน และผู้ประกอบการการให้บริการขนส่ง มีบทบาทในการให้บริการมากขึ้น รวมทั้งสามารถเข้าถึงและเชื่อมโยงกับระบบได้โดยสะดวก

กลยุทธ์ย่อยที่ 2.6 สนับสนุนให้มีแผนการลงทุนพัฒนาศูนย์บริการโลจิสติกส์ อาทิ ย่านเก็บกองตู้สินค้า (Container Yard หรือ Inland Container Depot) ท่าเรือบก (Dry Ports) และศูนย์เปลี่ยนถ่ายสินค้า โดยการพัฒนาให้เป็นระบบเดียวกันและสอดคล้องกันทั่วประเทศ และสามารถเชื่อมต่อกับกลุ่มประเทศ CLMVT สาธารณรัฐประชาชนจีน และภูมิภาคอาเซียน

กลยุทธ์ย่อยที่ 2.7 สนับสนุนให้ภาคเอกชนมีส่วนร่วมในการลงทุน โดยเฉพาะการลงทุนพัฒนาโครงสร้างพื้นฐานที่จำเป็นและอาจจะมีข้อจำกัดทางการเงินของภาครัฐ โดยการดำเนินการจะต้องมีความโปร่งใส ตรวจสอบได้ และมีการประเมินประสิทธิภาพและความสำเร็จที่ชัดเจน

กลยุทธ์ที่ 3 ผลักดันการลงทุนเพื่อปรับโครงสร้างอุตสาหกรรมเป้าหมายสู่ไทยแลนด์ 4.0

กลยุทธ์ย่อยที่ 3.1 เร่งรัดการปรับการผลิตมาสู่ระบบอัตโนมัติมากขึ้นทั้งในภาคอุตสาหกรรม ภาคบริการ และโลจิสติกส์ โดยเร่งใช้ประโยชน์จากความก้าวหน้าของเทคโนโลยี 5G ในประเทศไทยให้มากที่สุด เพื่อลดต้นทุนการผลิตให้ได้ร้อยละ 30 ตามมาตรฐานระหว่างประเทศ

กลยุทธ์ย่อยที่ 3.2 ปรับโครงสร้างภาคอุตสาหกรรม ภาคบริการ และโลจิสติกส์ ให้นำแนวทาง BCG มาใช้เป็นมาตรฐาน โดยสนับสนุนให้มีการลงทุนด้านการใช้พลังงานสะอาด การนำปัจจัยการผลิตมาใช้แบบหมุนเวียน และการลดปริมาณคาร์บอนไดออกไซด์ในทุกโครงการ

กลยุทธ์ย่อยที่ 3.3 สร้างระบบดิจิทัลที่เอื้อต่อการค้าการลงทุน โดยพัฒนาแพลตฟอร์มการค้าแห่งชาติ เพื่อส่งเสริมการค้าในรูปแบบธุรกิจกับธุรกิจด้วยกัน (Business-to-Business: B2B) พัฒนาระบบการเงินของไทยสู่การให้บริการธุรกรรมทางการเงินดิจิทัล เพื่อเอื้อต่อการลงทุน และปรับปรุง แก้ไข และพัฒนากฎหมาย กฎระเบียบ ข้อบังคับที่เกี่ยวข้องกับการส่งเสริมการค้าที่เป็นธรรมและอำนวยความสะดวกการค้าการลงทุน รวมถึงเร่งพัฒนากฎหมายด้านธุรกรรมอิเล็กทรอนิกส์และการคุ้มครองข้อมูลส่วนบุคคลที่มีประสิทธิภาพ

กลยุทธ์ย่อยที่ 3.4 พัฒนาบุคลากรสู่มาตรฐานระหว่างประเทศเพื่อสนับสนุนการค้าการลงทุน โดยปรับระบบการพัฒนาบุคลากรและหลักสูตรให้เป็นไปตามความต้องการของตลาดแรงงานและภาคธุรกิจ ที่ให้ภาคธุรกิจมีส่วนร่วมในการพัฒนาหลักสูตรและร่วมจ่ายในการพัฒนาบุคลากร และปรับวิธีการเรียนการสอนเข้าสู่ยุคดิจิทัลที่เน้นการแสวงหาความรู้ด้วยตนเองและนำความรู้ไปใช้ประโยชน์ในการหารายได้และสร้างธุรกิจ รวมถึงยกระดับมาตรฐานฝีมือแรงงานและระดับการเรียนการสอนในสถาบันการศึกษาต่าง ๆ ให้เทียบเท่ากับระดับนานาชาติหรือสถาบันชั้นนำของโลก เพื่อให้สามารถใช้ในการประกอบอาชีพได้จริง

หมายเหตุที่ 6 ไทยเป็นศูนย์กลางด้านดิจิทัลและอุตสาหกรรมอิเล็กทรอนิกส์อัจฉริยะของอาเซียน

1. สถานการณ์การพัฒนาที่ผ่านมา

อุตสาหกรรมไฟฟ้าและอิเล็กทรอนิกส์เป็นอุตสาหกรรมสำคัญของประเทศไทยมายาวนานกว่า 50 ปี และมีความสำคัญอย่างมากต่อเศรษฐกิจของประเทศ โดยปัจจุบันประเทศไทยส่งออกเครื่องใช้ไฟฟ้าและอิเล็กทรอนิกส์เป็นอันดับที่ 13 ของโลก และเป็นอันดับที่ 4 ของอาเซียน มีมูลค่าการส่งออก 1.9 ล้านล้านบาท คิดเป็นสัดส่วนประมาณร้อยละ 24.3 ของมูลค่าการส่งออกสินค้าทั้งหมดของประเทศ และก่อให้เกิดการจ้างงานรวมทั้งสิ้นมากกว่า 750,000 คน อย่างไรก็ตาม อุตสาหกรรมไฟฟ้าและอิเล็กทรอนิกส์ของไทยส่วนใหญ่ยังคงพึ่งพาการลงทุนโดยตรงจากต่างประเทศ และผู้ประกอบการไทยเป็นเพียงผู้รับจ้างประกอบที่ไม่มีเทคโนโลยีเป็นของตนเอง และขาดความเชื่อมโยงระหว่างการผลิตและการผลิตเชิงพาณิชย์ อีกทั้งยังมีโครงสร้างการผลิตที่พึ่งพาแรงงานสูงและใช้เงินลงทุนต่ำ ส่งผลให้อุตสาหกรรมไฟฟ้าและอิเล็กทรอนิกส์ของไทยยังไม่สามารถก้าวเป็นผู้นำตลาดของภูมิภาค และไม่สามารถสร้างมูลค่าเพิ่มทางเศรษฐกิจให้แก่ประเทศได้เท่าที่ควร

ในขณะที่ความก้าวหน้าทางเทคโนโลยีในปัจจุบันได้มีการเปลี่ยนแปลงไปอย่างรวดเร็ว และมีผลกระทบต่อการเปลี่ยนแปลงพฤติกรรม รูปแบบธุรกิจ และนวัตกรรมใหม่ ๆ อย่างต่อเนื่อง ประกอบกับสถานการณ์การแพร่ระบาดของโรคติดเชื้อไวรัสโคโรนา 2019 เมื่อต้นปี 2563 โครงสร้างประชากรไทยที่จะเข้าสู่สังคมผู้สูงอายุอย่างสมบูรณ์ภายในปี 2566 และความพร้อมของโครงสร้างพื้นฐานทางดิจิทัลของประเทศที่มีคุณภาพและมีความครอบคลุมพื้นที่ทั่วประเทศ ตลอดจนราคาโทรศัพท์อัจฉริยะและเครื่องคอมพิวเตอร์ที่มีแนวโน้มลดลงอย่างต่อเนื่อง ทำให้ประชาชนส่วนใหญ่สามารถเข้าถึงได้ง่าย เร่งให้เกิดการใช้งานด้านเทคโนโลยีดิจิทัลในภาครัฐ ภาคเอกชน และภาคประชาชน โดยเฉพาะบริการข้อมูลและทำธุรกรรมต่าง ๆ ผ่านระบบออนไลน์เพิ่มขึ้นอย่างรวดเร็ว ส่งผลให้มูลค่าอุตสาหกรรมดิจิทัลในประเทศไทยเติบโตอย่างรวดเร็ว แม้ว่าจะได้รับผลกระทบจากภาวะเศรษฐกิจไทยและเศรษฐกิจโลกที่หดตัวก็ตาม

อุตสาหกรรมดิจิทัลของประเทศ ส่วนใหญ่เป็นการนำเข้าจากต่างประเทศโดยเฉพาะในส่วนของอุตสาหกรรมฮาร์ดแวร์ ซอฟต์แวร์ และดิจิทัลคอนเทนต์ อาทิ อุปกรณ์อัจฉริยะ เกมส์ แอปพลิเคชัน (เช่น เฟซบุ๊ก ไลน์ กูเกิล ทวิตเตอร์ ซ้อปบุ๊ก ลาซาด้า และแกร็บ เป็นต้น) โดยผู้ประกอบการไทยสามารถผลิตได้เองเพียงบางส่วน อาทิ ซอฟต์แวร์ทางบัญชีที่ยังมีส่วนแบ่งตลาดอยู่ในระดับต่ำ เนื่องจากผู้ใช้งานซอฟต์แวร์ของไทยส่วนใหญ่เป็นผู้ประกอบการขนาดกลางและขนาดย่อมที่มีกำลังซื้อค่อนข้างต่ำ และมีการส่งออกผลิตภัณฑ์ดิจิทัล อาทิ เกม ไปยังกลุ่มประเทศ CLMV (กัมพูชา ลาว เมียนมาร์ และเวียดนาม) ความล่าช้าในการพัฒนาด้านดิจิทัลในภาพรวม เป็นผลมาจากความพร้อมด้านเทคโนโลยีและนวัตกรรมและทักษะดิจิทัลขั้นสูงของประชากรไทยที่ยังอยู่ในระดับต่ำ รวมถึงกฎหมายและระเบียบที่ไม่เอื้อต่อการดึงดูดการลงทุนจากผู้ประกอบการด้านเทคโนโลยีชั้นนำจากต่างประเทศ และการสนับสนุนสตาร์ทอัพอย่างจริงจัง ทำให้ประเทศ

ไทยสูญเสียโอกาสในการสร้างมูลค่าเพิ่มทางเศรษฐกิจที่เกิดขึ้นจากความก้าวหน้าทางเทคโนโลยีดิจิทัล โดยเฉพาะการใช้ประโยชน์จากข้อมูลขนาดใหญ่ที่เกิดขึ้นจากการทำธุรกรรมทางดิจิทัลของคนไทย เพื่อพัฒนาผลิตภัณฑ์หรือบริการที่สามารถตอบสนองต่อความต้องการหรือพฤติกรรมของผู้ใช้งานได้อย่างมีประสิทธิภาพ ส่งผลให้ประเทศไทยจำเป็นต้องเร่งสร้างความสามารถในการแข่งขันของอุตสาหกรรมดิจิทัลของไทยให้สามารถแข่งขันได้ ควบคู่ไปกับการยกระดับอุตสาหกรรมไฟฟ้าและอิเล็กทรอนิกส์ในประเทศให้เป็นฐานการผลิต อุตสาหกรรมอิเล็กทรอนิกส์อัจฉริยะที่สำคัญของโลก และการสนับสนุนให้เกิดการพัฒนาเศรษฐกิจและสังคมไทยให้เป็นดิจิทัลที่มีภูมิคุ้มกันอย่างเต็มรูปแบบ ตลอดจนพัฒนาระบบนิเวศที่เอื้อต่อการพัฒนา อุตสาหกรรมอิเล็กทรอนิกส์อัจฉริยะและอุตสาหกรรมดิจิทัล ให้ประเทศไทยสามารถใช้ประโยชน์ จากความก้าวหน้าทางเทคโนโลยีที่เปลี่ยนแปลงไปอย่างรวดเร็วในการสร้างมูลค่าเพิ่มทางเศรษฐกิจได้ อย่างมีประสิทธิภาพ

2. เป้าหมายการพัฒนา

2.1 ความเชื่อมโยงของหมุดหมายกับยุทธศาสตร์ชาติและเป้าหมายหลักของแผน

หมุดหมายที่ 6 มุ่งตอบสนองต่อเป้าหมายหลักของแผนพัฒนาฯ ฉบับที่ 13 จำนวน 4 เป้าหมาย ได้แก่ การปรับโครงสร้างภาคการผลิตและบริการสู่เศรษฐกิจฐานนวัตกรรม การพัฒนาคนสำหรับโลกยุคใหม่ การมุ่งสู่สังคมแห่งโอกาสและความเป็นธรรม และการเสริมสร้างความสามารถของประเทศในการรับมือกับการเปลี่ยนแปลงและความเสี่ยงภายใต้บริบทโลกใหม่ ทั้งนี้ หมุดหมายที่ 6 มีความสอดคล้องกับเป้าหมายตาม ยุทธศาสตร์ชาติใน 1 ด้าน ได้แก่ ยุทธศาสตร์การสร้างความสามารถในการแข่งขัน ในประเด็นเป้าหมาย ประเทศไทยเป็นประเทศที่พัฒนาแล้ว เศรษฐกิจไทยเติบโตอย่างมีเสถียรภาพและยั่งยืน และประเทศไทยมีขีดความสามารถในการแข่งขันสูงขึ้น

2.2 เป้าหมาย ตัวชี้วัด และค่าเป้าหมายของการพัฒนาระดับหมุดหมาย

เป้าหมายที่ 1 เศรษฐกิจดิจิทัลภายในประเทศมีการขยายตัวเพิ่มขึ้น

ตัวชี้วัดที่ 1.1 สัดส่วนมูลค่าเพิ่มของอุตสาหกรรมเทคโนโลยีดิจิทัลต่อผลิตภัณฑ์มวลรวมในประเทศเพิ่มขึ้น เป็นร้อยละ 30 ภายในปี 2570

ตัวชี้วัดที่ 1.2 มีกระดานข้อมูลดิจิทัลของภาครัฐที่สามารถติดตามจำนวนธุรกรรมงานบริการของภาครัฐ ที่ปรับเปลี่ยนเป็นดิจิทัลได้ภายในปี 2566 และงานบริการประชาชนของภาครัฐต้องปรับเปลี่ยน เป็นดิจิทัลทั้งหมดภายในปี 2570

ตัวชี้วัดที่ 1.3 อัตราการขยายตัวของมูลค่าเศรษฐกิจดิจิทัลภายในประเทศเพิ่มสูงขึ้นจากการลงทุนวิจัยและพัฒนา นวัตกรรม เพิ่มขึ้นอย่างน้อยร้อยละ xx ต่อปี

ตัวชี้วัดที่ 1.4 มีบริการอินเทอร์เน็ตเคลื่อนที่ความเร็วสูงที่สามารถเข้าถึงและพร้อมใช้แก่ประชาชน โดยครอบคลุมพื้นที่ทุกหมู่บ้าน พื้นที่ชุมชนและสถานที่ท่องเที่ยว

เป้าหมายที่ 2 การส่งออกของอุตสาหกรรมอิเล็กทรอนิกส์อัจฉริยะของประเทศเพิ่มขึ้น

ตัวชี้วัดที่ 2.1 สัดส่วนการส่งออกในอุตสาหกรรมอิเล็กทรอนิกส์อัจฉริยะในประเทศคิดเป็นร้อยละ 60 ของมูลค่าการส่งออกอุตสาหกรรมไฟฟ้าและอิเล็กทรอนิกส์ทั้งหมดภายในปี 2570

ตัวชี้วัดที่ 2.2 มีบุคลากรที่มีทักษะรองรับรวม 400,000 ราย ภายในปี 2570

เป้าหมายที่ 3 มูลค่าอุตสาหกรรมดิจิทัลและอุตสาหกรรมอิเล็กทรอนิกส์อัจฉริยะของประเทศมีการขยายตัวเพิ่มขึ้น

ตัวชี้วัดที่ 3.1 จำนวนผู้ประกอบการด้านเทคโนโลยีขนาดใหญ่ของโลกลงทุนในประเทศไทยอย่างน้อย 3 ราย ภายในปี 2570

ตัวชี้วัดที่ 3.2 จำนวนสตาร์ทอัพด้านเทคโนโลยีเพิ่มขึ้นไม่น้อยกว่า 6,000 แห่ง ในปี 2570 โดย 1 ใน 3 เป็นผู้ประกอบการที่ย้ายมาจากต่างประเทศ

ตัวชี้วัดที่ 3.3 มีแรงงานที่เป็นผู้เชี่ยวชาญทางดิจิทัล (ระดับ 4) ไม่น้อยกว่าร้อยละ 6 ของจำนวนประชากรไทย ภายในปี 2570

ตัวชี้วัดที่ 3.4 มีจุดเชื่อมต่อและแลกเปลี่ยนข้อมูลจราจรอินเทอร์เน็ตระหว่างประเทศที่เป็นศูนย์กลางของภูมิภาคภายในปี 2570

3. แผนที่กลยุทธ์



4. กลยุทธ์การพัฒนา

กลยุทธ์ที่ 1 การขับเคลื่อนสังคมและเศรษฐกิจไทยด้วยดิจิทัล

กลยุทธ์ย่อยที่ 1.1 พัฒนาบริการและแพลตฟอร์มดิจิทัลเพื่อสนับสนุนการปรับระบบการบริหารจัดการภาครัฐให้เป็นรัฐบาลดิจิทัลเต็มรูปแบบ โดยสนับสนุนหน่วยงานภาครัฐมีการนำเทคโนโลยีและอุปกรณ์ดิจิทัลมาสนับสนุนการปฏิบัติงานด้วยเทคโนโลยีดิจิทัลที่เหมาะสม อาทิ การใช้ระบบออนไลน์สำหรับกระบวนการเอกสาร การชำระเงินอิเล็กทรอนิกส์ การจัดเก็บข้อมูลของภาครัฐในคลาวด์ การทำธุรกรรมทางอิเล็กทรอนิกส์ ระหว่างประชาชนกับภาครัฐ รวมทั้งการบูรณาการและเชื่อมโยงข้อมูลระหว่างหน่วยงานภาครัฐโดยสมบูรณ์

กลยุทธ์ย่อยที่ 1.2 ส่งเสริมและพัฒนาผู้ประกอบการในประเทศให้สามารถประยุกต์ใช้เทคโนโลยีและนวัตกรรมดิจิทัล รวมถึงนำอุปกรณ์อิเล็กทรอนิกส์อัจฉริยะมาใช้ในการผลิตสินค้าและบริการ เพื่อเพิ่มผลิตภาพและ ความสามารถในการทำกำไรให้แก่ผู้ประกอบการเพิ่มขึ้น โดยการจัดตั้งกองทุนส่งเสริมการใช้ประยุกต์ใช้เทคโนโลยีและนวัตกรรมดิจิทัล เพื่อสร้างโอกาสให้ผู้ประกอบการในประเทศโดยเฉพาะวิสาหกิจขนาดกลางและขนาดย่อม ในการประยุกต์ใช้ประโยชน์จากเทคโนโลยีดิจิทัล ให้มีความสำคัญกับการยกระดับการเกษตรของไทยให้เป็นเกษตรยืดหยุ่น เกษตรอัจฉริยะ โรงงานอัจฉริยะ และการแพทย์อัจฉริยะ รวมทั้งการทำธุรกรรมบริการต่าง ๆ ผ่านแพลตฟอร์มดิจิทัลของไทย อาทิ ตลาดการเกษตร การท่องเที่ยว การแพทย์และสุขภาพ การเงิน

กลยุทธ์ย่อยที่ 1.3 พัฒนาให้เกิดการนำเทคโนโลยีมาใช้ในการบริหารจัดการโครงสร้างพื้นฐานและการให้บริการสาธารณะของภาครัฐเพิ่มขึ้น โดยส่งเสริมการสร้างแพลตฟอร์มดิจิทัลเพื่อรองรับการพัฒนาในมิติต่าง ๆ อาทิ การพัฒนาแพลตฟอร์มซื้อขายพลังงาน การพัฒนาตลาดคาร์บอน การพัฒนาเมืองอัจฉริยะ การให้บริการการแพทย์ทางไกล การจัดการศึกษาออนไลน์

กลยุทธ์ย่อยที่ 1.4 ส่งเสริมการใช้ประโยชน์จากความก้าวหน้าทางเทคโนโลยีดิจิทัลในการดำรงชีพ อาทิ การเรียนรู้บนแพลตฟอร์มดิจิทัล การใช้อุปกรณ์อิเล็กทรอนิกส์อัจฉริยะ การทำธุรกรรมทางอิเล็กทรอนิกส์

กลยุทธ์ที่ 2 การพัฒนาต่อยอดฐานอุตสาหกรรมไฟฟ้าและอิเล็กทรอนิกส์

กลยุทธ์ย่อยที่ 2.1 สนับสนุนให้ผู้ประกอบการในอุตสาหกรรมไฟฟ้าและอิเล็กทรอนิกส์ พัฒนาให้เป็นผู้รับจ้างผลิตและผู้รับจ้างออกแบบและผลิตขั้นสูง อุตสาหกรรม 4.0 และนำนวัตกรรมการผลิตสมัยใหม่มาปรับใช้เพื่อเร่งรัดการพัฒนาสู่อุตสาหกรรมอิเล็กทรอนิกส์สีเขียว โดยใช้เครื่องมือทางการเงินการคลัง หรือนโยบายสนับสนุนอื่น ๆ ที่เหมาะสมและจูงใจ

กลยุทธ์ย่อยที่ 2.2 ส่งเสริมให้ผู้ประกอบการปรับรูปแบบการพัฒนาอุตสาหกรรมอิเล็กทรอนิกส์อัจฉริยะให้เป็นฐานการผลิตอุปกรณ์อิเล็กทรอนิกส์อัจฉริยะที่สำคัญของโลก โดยมุ่งเน้นการผลิตชิ้นส่วนประกอบที่สำคัญในห่วงโซ่อุปทานโลก เป็นที่ต้องการของตลาดในอนาคต และมีมูลค่าสูง เข้าสู่การเป็นอุตสาหกรรมอิเล็กทรอนิกส์ขั้นสูง อาทิ การผลิตตัวเก็บประจุยิ่งยวด ออปโตอิเล็กทรอนิกส์ และไมโครอิเล็กทรอนิกส์

กลยุทธ์ย่อยที่ 2.3 ส่งเสริมให้มีการส่งออกผลิตภัณฑ์เครื่องใช้ไฟฟ้าและอุปกรณ์อิเล็กทรอนิกส์อัจฉริยะ โดยมุ่งเน้นไปยังกลุ่มประเทศที่ไทยมีศักยภาพ อาทิ ประเทศในกลุ่มอาเซียน ยุโรป อเมริกา

กลยุทธ์ย่อยที่ 2.4 ส่งเสริมให้เกิดการลงทุนวิจัยและพัฒนาเทคโนโลยีขั้นสูง ในอุตสาหกรรมไฟฟ้าและอิเล็กทรอนิกส์อัจฉริยะ และพัฒนาสุดยอดผลิตภัณฑ์ (Product Champion) อาทิ การพัฒนาระบบเซ็นเซอร์และระบบอิเล็กทรอนิกส์ในยานยนต์ไฟฟ้า และการจูงใจให้มีผู้ประกอบการด้านชิ้นส่วนและผลิตภัณฑ์อิเล็กทรอนิกส์อัจฉริยะเพิ่มขึ้น

กลยุทธ์ย่อยที่ 2.5 พัฒนามาตรฐานและเงื่อนไขการเข้าถึงข้อมูลที่เกิดจากอุปกรณ์อิเล็กทรอนิกส์อัจฉริยะที่เป็นสากล รองรับการแลกเปลี่ยนและเชื่อมโยงข้อมูลภายในหน่วยงานภาครัฐ และระหว่างหน่วยงานภาครัฐและเอกชนภายในประเทศและภูมิภาค เพื่อให้มีข้อมูลขนาดใหญ่ นำไปสู่การวิจัยและพัฒนาผลิตภัณฑ์และบริการที่เกี่ยวข้อง

กลยุทธ์ย่อยที่ 2.6 ดึงดูดและพัฒนาให้เกิดการลงทุนจากต่างประเทศ โดยบูรณาการความร่วมมือกับผู้ประกอบการไทยหรือกิจการร่วมค้า ควบคู่กับการให้สิทธิประโยชน์ในการลงทุนที่สนับสนุนหรือผลักดันให้ผู้ร่วมค้าที่มีความเชี่ยวชาญเฉพาะด้านถ่ายทอดองค์ความรู้และความเชี่ยวชาญให้ผู้ประกอบการไทย โดยมุ่งเน้นอุตสาหกรรมต้นน้ำที่มีเทคโนโลยีการผลิตขั้นสูงและเป็นพื้นฐานของอุตสาหกรรมอิเล็กทรอนิกส์อัจฉริยะ

กลยุทธ์ที่ 3 อุตสาหกรรมดิจิทัลในประเทศที่สามารถแข่งขันได้

กลยุทธ์ย่อยที่ 3.1 ดึงดูดให้ผู้ประกอบการด้านเทคโนโลยีขนาดใหญ่ของโลกลงทุนในอุตสาหกรรมที่จะเอื้อให้เกิดประโยชน์ต่อผู้ประกอบการไทยตลอดห่วงโซ่อุปทาน อาทิ การลงทุนจัดตั้งศูนย์ข้อมูลคลาวด์ที่หลากหลายเพื่อประชากรอาเซียน โดยดึงดูดให้บริษัทต่างชาติมาลงทุนโครงสร้างพื้นฐานด้านดิจิทัลในประเทศ เช่น ศูนย์ข้อมูล ระบบภาครัฐอิเล็กทรอนิกส์ คลาวด์ และแพลตฟอร์มข้ามชาติ (อาทิ กูเกิล ไมโครซอฟท์) เป็นต้น โดยกำหนดรูปแบบการลงทุนและสิทธิประโยชน์ที่จะก่อให้เกิดมูลค่าเพิ่มทางเศรษฐกิจภายในประเทศ อาทิ การจับคู่ธุรกิจไทย การจ้างแรงงานไทย

กลยุทธ์ย่อยที่ 3.2 ส่งเสริมให้เกิดการพัฒนาโครงสร้างพื้นฐานทางดิจิทัลที่จะสนับสนุนให้ไทยสามารถใช้ประโยชน์จากความได้เปรียบทางภูมิศาสตร์เพื่อยกระดับให้ไทยเป็นศูนย์กลางบริการดิจิทัลในภูมิภาค อาทิ การขยายอินเทอร์เน็ตแบนด์วิดธ์ระหว่างประเทศ การเชื่อมต่อโครงข่ายระหว่างประเทศที่ช่วยลดต้นทุนและระยะเวลาการสร้างศูนย์ข้อมูล และพัฒนาการให้บริการคลาวด์สาธารณะในประเทศ

กลยุทธ์ย่อยที่ 3.3 พัฒนาและยกระดับขีดความสามารถในการแข่งขันของผู้ผลิต ผู้พัฒนา ผู้ออกแบบ และสร้างระบบในอุตสาหกรรมและบริการดิจิทัลภายในประเทศ ให้เป็นผู้นำด้านบริการดิจิทัลโซลูชัน ที่เป็นมิตรต่อผู้ใช้ และตอบสนองต่อความต้องการใช้งานภายในประเทศ อาเซียน หรือระดับโลก โดยนำร่องจากสาขาเกษตร การแพทย์และสุขภาพ การท่องเที่ยว และการบริหารจัดการภาครัฐในระดับท้องถิ่น

กลยุทธ์ย่อยที่ 3.4 ส่งเสริมให้เกิดการพัฒนาซอฟต์แวร์พาณิชย์อิเล็กทรอนิกส์ และการสร้างดิจิทัลคอนเทนต์สร้างสรรค์ ที่มีการนำวัฒนธรรม วิถีชีวิต แหล่งท่องเที่ยวไทย ฯลฯ ไปใช้ประโยชน์ในเชิงสร้างสรรค์ ซึ่งจะช่วยมูลค่าเพิ่มทางเศรษฐกิจในทุกมิติ

กลยุทธ์ย่อยที่ 3.5 ส่งเสริมให้เกิดการลงทุนในอุตสาหกรรมและบริการดิจิทัล รวมถึงการวิจัยและพัฒนาในประเทศ เพื่อให้สามารถตอบสนองความต้องการทั้งภายในประเทศและภูมิภาคอาเซียน โดยดึงดูดและพัฒนาผู้ประกอบการด้านเทคโนโลยีทุกขนาด ตั้งแต่สตาร์ทอัพจนถึงบริษัทข้ามชาติ และสร้างระบบนิเวศเพื่อเพิ่มโอกาสแก่ผู้ประกอบการด้านเทคโนโลยีของไทย ดึงดูดและพัฒนาผู้มีความสามารถเพื่อให้เกิดการพัฒนากำลังคนและอุตสาหกรรมไทยอย่างก้าวกระโดด โดยการกำหนดรูปแบบการให้สิทธิประโยชน์ที่เหมาะสม อาทิ ยกเว้นหรือลดการจัดเก็บภาษีกำไรจากการขายหลักทรัพย์ของธุรกิจเงินร่วมลงทุน เพื่อให้เกิดการลงทุนในกิจการของสตาร์ทอัพด้านดิจิทัลเพิ่มขึ้น

กลยุทธ์ที่ 4 พัฒนาระบบนิเวศเพื่อสนับสนุนการพัฒนาอุตสาหกรรมอิเล็กทรอนิกส์อัจฉริยะ อุตสาหกรรมและบริการดิจิทัล

กลยุทธ์ย่อยที่ 4.1 พัฒนาโครงสร้างพื้นฐานด้านเทคโนโลยีที่มีคุณภาพ ครอบคลุม เพียงพอและเข้าถึงได้ ทั้งในด้านพื้นที่ และราคา เพื่อให้ประชาชนมีความคุ้มครองทางสังคมที่เพียงพอ เหมาะสม สามารถเข้าถึงการศึกษา สาธารณสุข บริการภาครัฐ และโอกาสทางเศรษฐกิจและสังคมอื่น ๆ รวมทั้งรองรับกับปริมาณความต้องการใช้งานทางดิจิทัลในอนาคต ทั้งในเชิงคุณภาพและเชิงปริมาณ

กลยุทธ์ย่อยที่ 4.2 พัฒนากำลังคนเพื่อรองรับการปรับตัวทางเทคโนโลยีในอนาคตของผู้ประกอบการในอุตสาหกรรมและบริการต่าง ๆ รวมถึงอุตสาหกรรมอิเล็กทรอนิกส์อัจฉริยะ และอุตสาหกรรมและบริการดิจิทัลของประเทศ โดยเร่งผลิตกำลังคนที่มีทักษะที่สอดคล้องกับความต้องการของอุตสาหกรรมและบริการฯ ในอนาคต โดยปรับปรุงหลักสูตรการศึกษาผ่านการส่งเสริมให้เกิดความร่วมมือระหว่างภาครัฐ เอกชน มหาวิทยาลัยทั้งในประเทศและต่างประเทศ เร่งยกระดับทักษะแรงงานที่มีอยู่ พัฒนามาตรฐานวิชาชีพของแรงงานในอุตสาหกรรมที่ใช้เทคโนโลยี และดึงดูดบุคลากรจากต่างชาติในสาขาที่ขาดแคลน อาทิ ผู้พัฒนาซอฟต์แวร์ ผู้เชี่ยวชาญด้านเทคโนโลยีที่สร้างความพลิกผัน

กลยุทธ์ย่อยที่ 4.3 ผลักดันและแก้ไขกฎหมายที่เกี่ยวข้องเพื่อส่งเสริมการพัฒนาเศรษฐกิจดิจิทัล เช่น กฎหมายคุ้มครองผู้บริโภค และการบังคับใช้กฎหมายลิขสิทธิ์อย่างจริงจัง เป็นต้น รวมทั้งเร่งพัฒนาและปรับปรุงกฎระเบียบต่าง ๆ ของภาครัฐที่ยังคงเป็นอุปสรรคต่อการลงทุน การดึงดูดแรงงานทักษะสูง การประยุกต์ใช้เทคโนโลยีและนวัตกรรมดิจิทัล รวมถึงการเติบโตของอุตสาหกรรมและบริการดิจิทัล อาทิ ผลักดันให้มีเงื่อนไขการถ่ายทอดเทคโนโลยีไว้ในการจัดซื้อจัดจ้างในโครงการขนาดใหญ่ของภาครัฐ เพื่อให้สามารถพัฒนาอุปกรณ์ส่วนประกอบของโครงสร้างพื้นฐานภายในประเทศได้ พร้อมทั้งส่งเสริมให้มีการดำเนินการในรูปแบบแซนด์บ็อกซ์ เพื่อนำไปสู่การแก้ไขปัญหากฎหมายและระเบียบดังกล่าว การจัดตั้ง

ระบบที่ใช้ในการตรวจสอบและกำกับดูแลการให้บริการด้านดิจิทัล โดยเฉพาะในส่วนของธุรกรรมที่เกิดขึ้นบนแพลตฟอร์มต่างประเทศ เพื่อสามารถนำมาใช้ประโยชน์ในการจัดเก็บภาษี

กลยุทธ์ย่อยที่ 4.4 ส่งเสริมให้มีการใช้เครื่องมือทางนโยบายทางการเงินและการคลังที่เหมาะสมและสอดคล้องกับบริบทของแต่ละอุตสาหกรรม เพื่อสนับสนุนให้เกิดการลงทุน วิจัยและพัฒนานวัตกรรมเพื่อสร้างความสามารถในการแข่งขันของอุตสาหกรรมอิเล็กทรอนิกส์อัจฉริยะ อุตสาหกรรมและบริการดิจิทัลของประเทศ อาทิ ลดการจัดเก็บภาษีการนำเข้าเทคโนโลยีในอุตสาหกรรมดิจิทัล

กลยุทธ์ย่อยที่ 4.5 ผลักดันให้มีการขับเคลื่อนด้านนโยบายความเป็นเจ้าของอिปไตยทางข้อมูลจากเทคโนโลยีและแพลตฟอร์มที่ทำธุรกิจจากคนไทย โดยกำหนดหลักเกณฑ์และเงื่อนไขการรักษาอิปไตยทางข้อมูล รวมทั้งการพัฒนาระบบป้องกันความเสี่ยงด้านไซเบอร์ของประเทศที่สอดคล้องกับหลักสากล

หมายเหตุที่ 7 ไทยมีวิสาหกิจขนาดกลางและขนาดย่อมที่เข้มแข็ง มีศักยภาพสูง และสามารถแข่งขันได้

1. สถานการณ์การพัฒนาที่ผ่านมา

วิสาหกิจขนาดกลางและขนาดย่อมเป็นผู้ประกอบการส่วนใหญ่ มีจำนวนมากกว่าร้อยละ 99 ของจำนวนวิสาหกิจภายในประเทศ สร้างการจ้างงานสัดส่วนกว่าร้อยละ 70 ของจำนวนการจ้างงานรวม ก่อให้เกิดมูลค่าเพิ่มแก่ระบบเศรษฐกิจโดยวัดจากผลิตภัณฑ์มวลรวมในประเทศของวิสาหกิจขนาดกลางและขนาดย่อมปี 2563 มีมูลค่ารวม 6.63 ล้านล้านบาท คิดเป็นสัดส่วนร้อยละ 42.2 ของผลิตภัณฑ์มวลรวมภายในประเทศ เพิ่มขึ้นเล็กน้อยจากร้อยละ 41.6 เมื่อสิ้นสุดแผนพัฒนาเศรษฐกิจและสังคมแห่งชาติ ฉบับที่ 11 (พ.ศ. 2555-2559) หากพิจารณาการเติบโตมีอัตราการขยายตัวเฉลี่ยร้อยละ 2.4 ต่อปี ในช่วง 4 ปีแรกของแผนพัฒนาฯ ฉบับที่ 12 (อ้างอิงนิยามวิสาหกิจขนาดกลางและขนาดย่อมเดิมตามกฎกระทรวงกำหนดจำนวนการจ้างงานและมูลค่าสินทรัพย์ถาวรของวิสาหกิจขนาดกลางและขนาดย่อม พ.ศ. 2545) อย่างไรก็ตาม การแพร่ระบาดของเชื้อไวรัสโคโรนา (โควิด-19) ตั้งแต่ในช่วงปลายปี 2562 ได้ส่งผลให้รายได้ในหลายสาขาธุรกิจลดลง ทำให้วิสาหกิจขนาดกลางและขนาดย่อมเผชิญปัญหาการขาดสภาพคล่องอย่างรุนแรง นำไปสู่การชะลอการจ้างงานหยุดกิจการชั่วคราว หรือแม้กระทั่งยุติกิจการแบบถาวร

ที่ผ่านมา ภาครัฐและหน่วยงานที่เกี่ยวข้อง ได้ส่งเสริมและสนับสนุนการพัฒนาผู้ประกอบการวิสาหกิจขนาดกลางและขนาดย่อมอย่างต่อเนื่อง ไม่ว่าจะเป็นการพัฒนาศักยภาพในการประกอบธุรกิจ ด้วยการฝึกอบรมให้ความรู้เกี่ยวกับทัศนคติและทักษะการเป็นผู้ประกอบการ ความรู้ด้านการเงิน การผลิตและบริการ การพัฒนาผลิตภัณฑ์และบรรจุภัณฑ์ และการตลาด ซึ่งส่วนใหญ่ยังมีลักษณะเป็นการอบรมพื้นฐานทั่วไปในภาพรวม ไม่เฉพาะเจาะจงตามความต้องการและรูปแบบที่หลากหลายของธุรกิจ ทำให้ผู้ประกอบการนำความรู้ไปใช้ประโยชน์และต่อยอดการทำธุรกิจได้ไม่มากนัก นอกจากนี้ภาครัฐยังให้ความสำคัญกับการเสริมสร้างสภาพแวดล้อมที่เอื้ออำนวยต่อการดำเนินธุรกิจ อาทิ การสนับสนุนแหล่งเงินทุนที่เหมาะสม การส่งเสริมด้านตลาด การมาตรฐาน การวิจัยพัฒนาและนวัตกรรมโดยหลายหน่วยงานที่เกี่ยวข้อง ผ่านการจัดทำงบประมาณในลักษณะบูรณาการด้านการส่งเสริมวิสาหกิจขนาดกลางและขนาดย่อม แต่อาจมีช่องว่างในการส่งต่อให้ความช่วยเหลือ รวมทั้งการติดตามและประเมินผลการดำเนินงานอย่างเป็นระบบ อีกทั้งยังมีวิสาหกิจขนาดกลางและขนาดย่อมอยู่นอกระบบเป็นจำนวนมาก ทำให้ภาครัฐไม่มีข้อมูลของผู้ประกอบการที่ชัดเจนเพียงพอ เป็นข้อจำกัดต่อการวางนโยบายและการจัดทำมาตรการส่งเสริมและช่วยเหลือเยียวยาผู้ประกอบการให้ทั่วถึงและมุ่งเป้าตอบโจทยความต้องการของผู้ประกอบการที่มีความแตกต่างกันทั้งขนาด ประเภทกิจการ และระดับการเติบโต

บริบทของโลกและสังคมที่เปลี่ยนแปลงไปอย่างรวดเร็วและรุนแรง ส่งผลให้วิสาหกิจขนาดกลางและขนาดย่อมต้องเผชิญความท้าทายจากปัจจัยทั้งภายในและภายนอก และต้องเร่งปรับตัวให้เท่าทัน เพื่อเพิ่มความสามารถในการแข่งขันของธุรกิจ โดยเฉพาะการเติบโตอย่างรวดเร็วไร้ขีดจำกัดของเทคโนโลยี กระตุ้นให้

ผู้ประกอบการต้องเปลี่ยนผ่านโมเดลธุรกิจไปสู่ธุรกิจที่พึ่งพาเทคโนโลยีมากขึ้น การเข้าสู่สังคมสูงวัย ส่งผลต่อการลดลงของจำนวนแรงงานและการเปลี่ยนแปลงพฤติกรรมของผู้บริโภคโดยหันไปใช้จ่ายเพื่อบริโภคสินค้าและบริการเกี่ยวกับสุขภาพเพิ่มมากขึ้น ในขณะที่การเปลี่ยนแปลงของสภาพอากาศอย่างฉับพลันทำให้ผลิตภัณฑ์จากธรรมชาติไม่สม่ำเสมอ ส่งผลให้ผู้บริโภคมีความตื่นตัวและบริโภคสินค้าและบริการที่ยั่งยืนเป็นมิตรกับสิ่งแวดล้อมมากยิ่งขึ้น นอกจากนี้ผลกระทบอย่างรุนแรงจากการแพร่ระบาดของโรคโควิด-19 ยังเป็นปัจจัยผลักดันผู้ประกอบการให้เพิ่มความยืดหยุ่นในการทำธุรกิจและเปลี่ยนผ่านไปสู่การใช้เทคโนโลยีดิจิทัล เครื่องจักรและระบบอัตโนมัติ ผลงานวิจัยพัฒนา และนวัตกรรมเพื่อเพิ่มประสิทธิภาพและผลิตภาพ เชื่อมโยงธุรกิจเข้ากับห่วงโซ่คุณค่าโลกและลดการพึ่งพาตลาดใดตลาดหนึ่งเป็นหลักอันเป็นการเพิ่มโอกาสทางธุรกิจและกระจายความเสี่ยง ในขณะที่ภาครัฐต้องเร่งปรับปรุงและยกระดับประสิทธิภาพระบบการส่งเสริมและพัฒนาวิสาหกิจขนาดกลางและขนาดย่อมให้มีลักษณะมุ่งเป้าตอโจทย์ที่ผู้ประกอบการบนฐานความเข้าใจธุรกิจที่มีความหลากหลาย จึงใจให้ผู้ประกอบการเข้าระบบและรับการพัฒนาอย่างทั่วถึงและเท่าเทียม สามารถดำเนินธุรกิจได้อย่างเข้มแข็งจนถึงขยายขนาดธุรกิจ

2. เป้าหมายการพัฒนา

2.1 ความเชื่อมโยงของหมวดหมายเป้าหมายหลักของแผนพัฒนาฯ ฉบับที่ 13 และยุทธศาสตร์ชาติ

แนวทางการพัฒนาตามหมวดหมายที่ 7 ไทยมีวิสาหกิจขนาดกลางและขนาดย่อมที่เข้มแข็ง มีศักยภาพสูง และสามารถแข่งขันได้ สอดคล้องกับเป้าหมายหลักของแผนพัฒนาเศรษฐกิจและสังคมแห่งชาติ ฉบับที่ 13 ในเป้าหมายที่ 1 การปรับโครงสร้างภาคการผลิตและบริการสู่เศรษฐกิจฐานนวัตกรรม ผ่านการสร้างและพัฒนาผู้ประกอบการวิสาหกิจขนาดกลางและขนาดย่อม ในแต่ละภาคธุรกิจของประเทศให้สามารถแข่งขันได้ อีกทั้งเชื่อมโยงผู้ประกอบการวิสาหกิจขนาดกลางและขนาดย่อม กับห่วงโซ่มูลค่าโลก โดยมีระบบนิเวศในการประกอบธุรกิจที่เหมาะสมสำหรับผู้ประกอบการในแต่ละประเภทและสาขาธุรกิจ และยังสอดคล้องกับเป้าหมายที่ 3 การมุ่งสู่สังคมแห่งโอกาสและความเป็นธรรม ในประเด็นการลดความเหลื่อมล้ำเชิงรายได้ ความมั่งคั่ง และเพิ่มโอกาสในการแข่งขันของภาคธุรกิจ ผ่านการส่งเสริมการแข่งขันที่เป็นธรรมและเปิดกว้างสำหรับผู้ประกอบการ วิสาหกิจขนาดกลางและขนาดย่อมให้สามารถแข่งขันได้อย่างยั่งยืน

นอกจากนี้ การส่งเสริมและพัฒนาวิสาหกิจขนาดกลางและขนาดย่อม ไทยให้เข้มแข็ง มีศักยภาพสูง และสามารถแข่งขันได้ เป็นแนวทางการพัฒนาที่สอดคล้องกับยุทธศาสตร์ชาติ 20 ปี โดยเฉพาะในยุทธศาสตร์ชาติด้านการสร้างความสามารถในการแข่งขันใน 2 เป้าหมาย ได้แก่ ประเทศไทยเป็นประเทศที่พัฒนาแล้ว เศรษฐกิจเติบโตอย่างมีเสถียรภาพและยั่งยืน และประเทศไทยมีขีดความสามารถในการแข่งขันสูงขึ้น ในประเด็นการพัฒนาเศรษฐกิจบนพื้นฐานผู้ประกอบการยุคใหม่ ผ่านการสร้างผู้ประกอบการอัจฉริยะยุคใหม่ที่มีทักษะและจิตวิญญาณของการเป็นผู้ประกอบการที่มีความสามารถในการแข่งขันและมีอัตลักษณ์ชัดเจนสามารถปรับตัวและประยุกต์ใช้เครื่องมือและประโยชน์ของเทคโนโลยีดิจิทัลและนวัตกรรมในการประกอบธุรกิจและได้รับการส่งเสริมให้เข้าถึงแหล่งเงินทุนและแหล่งเงินทุนทางเลือกด้วยการใช้ประโยชน์จากข้อมูลทั้งด้านการเงินและที่มิใช่การเงิน รวมทั้งสามารถเข้าถึงตลาดทั้งในและต่างประเทศ ออนไลน์และ

ออฟไลน์ที่เหมาะสมตามศักยภาพของผู้ประกอบการ โดยมีโอกาสเข้าถึงข้อมูลและได้รับการอำนวยความสะดวกและสนับสนุนให้สามารถเข้าถึงข้อมูลระบบคลังข้อมูลและความรู้กลาง ของภาครัฐอย่างเท่าเทียมและทั่วถึง พร้อมทั้งยังสอดคล้องตามยุทธศาสตร์ชาติด้านการพัฒนาและเสริมสร้างศักยภาพทรัพยากรมนุษย์ ในเป้าหมายสังคมไทยมีสภาพแวดล้อมที่เอื้อและสนับสนุนต่อการพัฒนาคนตลอดช่วงชีวิต ในประเด็นการกระตุ้นให้ภาคธุรกิจมีการบริหารจัดการอย่างมีธรรมาภิบาลโดยคำนึงถึงต้นทุนทางสังคมและกระตุ้นให้เกิดการประกอบธุรกิจเพื่อสังคม รวมทั้งยุทธศาสตร์ชาติด้านการสร้างโอกาสและความเสมอภาคทางสังคม ใน 2 เป้าหมาย ได้แก่ การกระจายศูนย์กลางความเจริญทางเศรษฐกิจและสังคม เพิ่มโอกาสให้ทุกภาคส่วนเข้ามาเป็นกำลังของการพัฒนาประเทศในทุกกระดับ และการเพิ่มขีดความสามารถของชุมชนท้องถิ่นในการพัฒนา การพึ่งตนเองและการจัดการตนเองเพื่อสร้างสังคมคุณภาพในประเด็นการปรับโครงสร้างเศรษฐกิจฐานรากเพื่อยกระดับเกษตรกรสู่การเป็นผู้ประกอบการธุรกิจขนาดกลางและขนาดย่อมในภาคการเกษตรอีกด้วย

2.2 เป้าหมาย ตัวชี้วัด และค่าเป้าหมายของการพัฒนาระดับมหุดมหาย

เป้าหมายที่ 1 วิสาหกิจขนาดกลางและขนาดย่อมมีสภาพแวดล้อมที่เอื้ออำนวยต่อการเติบโตและแข่งขันได้

- ตัวชี้วัดที่ 1.1** จำนวนการจดทะเบียนพาณิชย์ จดทะเบียนนิติบุคคล และจดทะเบียนภาษีมูลค่าเพิ่ม และการเข้าสู่ระบบประกันสังคมของนายจ้าง ลูกจ้าง และผู้ประกอบการอิสระของวิสาหกิจขนาดกลางและขนาดย่อมเพิ่มขึ้น
- ตัวชี้วัดที่ 1.2** สัดส่วนการเข้าถึงสินเชื่อของวิสาหกิจขนาดกลางและขนาดย่อมต่อสินเชื่อรวมเพิ่มขึ้น และมูลค่าการระดมทุนเพิ่มขึ้น ร้อยละ 10 ต่อปี
- ตัวชี้วัดที่ 1.3** จำนวนวิสาหกิจขนาดกลางและขนาดย่อมรายใหม่ที่เข้าถึงสินเชื่อเพิ่มขึ้น
- ตัวชี้วัดที่ 1.4** ระบบฐานข้อมูลวิสาหกิจขนาดกลางและขนาดย่อมที่รัฐบาลและผู้ประกอบการวิสาหกิจขนาดกลางและขนาดย่อมใช้ได้อย่าง ทันทิ และทั่วถึง
- ตัวชี้วัดที่ 1.5** กฎระเบียบของภาครัฐได้รับการปรับปรุงแก้ไขให้เอื้อต่อการดำเนินธุรกิจของวิสาหกิจขนาดกลางและขนาดย่อม
- ตัวชี้วัดที่ 1.6** สัดส่วนมูลค่าภาคเศรษฐกิจนอกระบบของไทยลดลง
- ตัวชี้วัดที่ 1.7** สัดส่วนผู้ประกอบการในภาคเศรษฐกิจนอกระบบที่มาจดทะเบียนภาษีมูลค่าเพิ่มเพิ่มขึ้น

เป้าหมายที่ 2 วิสาหกิจขนาดกลางและขนาดย่อมมีศักยภาพสูงในการดำเนินธุรกิจ สามารถยกระดับและปรับตัวเข้าสู่การแข่งขันใหม่

ตัวชี้วัดที่ 2.1 สัดส่วนผลิตภัณฑ์มวลรวมของวิสาหกิจขนาดกลางและขนาดย่อมและการส่งออกของวิสาหกิจขนาดกลางและขนาดย่อมเพิ่มขึ้น เป็นร้อยละ 36.5 ของผลิตภัณฑ์มวลรวมของประเทศ และร้อยละ 16.0 ของการส่งออกรวมของประเทศ

ตัวชี้วัดที่ 2.2 สัดส่วนมูลค่าธุรกรรมพาณิชย์อิเล็กทรอนิกส์ของวิสาหกิจขนาดกลางและขนาดย่อมเพิ่มขึ้นจากปีฐาน (ปี 2565) ไม่น้อยกว่าร้อยละ 10

ตัวชี้วัดที่ 2.3 จำนวนวิสาหกิจขนาดกลางและขนาดย่อมที่ เป็นผู้ส่งออกรายใหม่เพิ่มขึ้น

ตัวชี้วัดที่ 2.4 ส่วนแบ่งตลาดในประเทศของวิสาหกิจขนาดกลางและขนาดย่อมเพิ่มมากขึ้น

ตัวชี้วัดที่ 2.5 ภาษีมูลค่าเพิ่มที่จัดเก็บจากวิสาหกิจขนาดกลางและขนาดย่อมมีมูลค่าเพิ่มขึ้น

ตัวชี้วัดที่ 2.6 วิสาหกิจขนาดกลางและขนาดย่อมที่ดำเนินธุรกิจโดยคำนึงถึงสิ่งแวดล้อม สังคม และมีการบริหารงานตามหลักบรรษัทภิบาลมีจำนวนเพิ่มขึ้น

เป้าหมายที่ 3 วิสาหกิจขนาดกลางและขนาดย่อมสามารถเข้าถึงและได้รับการส่งเสริมอย่างมีประสิทธิภาพจากภาครัฐ

ตัวชี้วัดที่ 3.1 จำนวนวิสาหกิจขนาดกลางและขนาดย่อมรายใหม่ที่เข้าถึงบริการภาครัฐและบริการพัฒนาธุรกิจภาคเอกชนโดยการสนับสนุนของรัฐเพิ่มขึ้น

ตัวชี้วัดที่ 3.2 จำนวนสตาร์ทอัพที่ได้รับการลงทุนจากกองทุนธุรกิจการร่วมลงทุนระดับโลกและจำนวนสตาร์ทอัพที่สามารถเข้าร่วมในโปรแกรมบ่มเพาะ ในระดับโลกเพิ่มขึ้น

ตัวชี้วัดที่ 3.3 จำนวนสตาร์ทอัพ ซีรีย ซี เพิ่มขึ้น

ตัวชี้วัดที่ 3.4 จำนวนการจดทะเบียนวิสาหกิจเพื่อสังคมเพิ่มขึ้น

3. แผนที่กลยุทธ์



4. กลยุทธ์การพัฒนา

กลยุทธ์ที่ 1 การพัฒนาระบบนิเวศให้เอื้ออำนวยต่อการทำธุรกิจและการยกระดับความสามารถในการแข่งขันของวิสาหกิจขนาดกลางและขนาดย่อม

กลยุทธ์ย่อยที่ 1.1 เร่งปรับปรุงกฎระเบียบที่เป็นอุปสรรคต่อการดำเนินธุรกิจและสร้างให้เกิดการแข่งขันที่เป็นธรรมระหว่างวิสาหกิจขนาดกลางและขนาดย่อมกับผู้ประกอบการรายใหญ่ โดยเร่งทบทวนกฎหมายกฎระเบียบภาครัฐที่ไม่จำเป็น รวมทั้งบังคับใช้พระราชบัญญัติแข่งขันทางการค้าอย่างจริงจังเพื่อป้องกันการผูกขาดทางการค้าและลดอำนาจเหนือตลาดของธุรกิจรายใหญ่

กลยุทธ์ย่อยที่ 1.2 เพิ่มความสะดวกในทุกขั้นตอนของการประกอบธุรกิจของวิสาหกิจขนาดกลางและขนาดย่อม โดยลดขั้นตอนและระยะเวลาในการจดทะเบียนจัดตั้งธุรกิจและการพิจารณาอนุมัติอนุญาต พัฒนาแพลตฟอร์มการให้บริการภาครัฐในทุกกระบวนการผ่านช่องทางออนไลน์ เพิ่มประสิทธิภาพศูนย์ให้ความช่วยเหลือผู้ประกอบการในการเริ่มต้นและการดำเนินธุรกิจ ตลอดจนจัดทำและเผยแพร่คู่มือการประกอบธุรกิจรายสาขาที่ผู้ประกอบการเข้าถึงได้

กลยุทธ์ย่อยที่ 1.3 พัฒนาโครงสร้างพื้นฐานด้านระบบมาตรฐานให้วิสาหกิจขนาดกลางและขนาดย่อมสามารถเข้าถึงได้ด้วยต้นทุนต่ำ โดยสนับสนุนค่าใช้จ่ายบางส่วน สำหรับการวิเคราะห์ ทดสอบ รับรอง เพื่อลดภาระต้นทุนในการพัฒนาสินค้าและบริการ การตรวจสอบและรับรองมาตรฐานระดับประเทศและระดับสากล

รวมถึงขยายผลการให้บริการของศูนย์บ่มเพาะที่มีความเชี่ยวชาญในธุรกิจเฉพาะสำหรับการพัฒนาและยกระดับสินค้าและบริการของ วิสาหกิจขนาดกลางและขนาดย่อมให้มีคุณภาพ นวัตกรรม และแข่งขันได้ในตลาดสากล

กลยุทธ์ที่ 2 การพัฒนาแพลตฟอร์มเชื่อมโยงฐานข้อมูลวิสาหกิจขนาดกลางและขนาดย่อมและส่งเสริมให้วิสาหกิจขนาดกลางและขนาดย่อมเข้าสู่ระบบ

กลยุทธ์ย่อยที่ 2.1 จัดให้มีระบบไอทีเดียวของวิสาหกิจขนาดกลางและขนาดย่อมและส่งเสริมให้วิสาหกิจขนาดกลางและขนาดย่อมใช้ในการทำธุรกรรมผ่านระบบดิจิทัล ลดขั้นตอนและปริมาณเอกสารที่ผู้ประกอบการต้องใช้ในการติดต่อธุรกรรมกับภาครัฐ

กลยุทธ์ย่อยที่ 2.2 พัฒนาพอร์ทัลกลางเชื่อมโยงข้อมูลของวิสาหกิจขนาดกลางและขนาดย่อมเข้ากับระบบการให้บริการภาครัฐ สนับสนุนให้มีการแชร์ข้อมูลระหว่างหน่วยงาน และเปิดโอกาสให้ผู้ที่เกี่ยวข้องสามารถเข้าถึงข้อมูลขนาดใหญ่ ที่เกิดขึ้นได้เป็นปัจจุบัน โดยให้สิทธิประโยชน์และบริการที่เป็นประโยชน์กับธุรกิจเพื่อจูงใจให้ วิสาหกิจขนาดกลางและขนาดย่อม เข้าสู่ระบบฐานข้อมูล พร้อมทั้งพัฒนากระบวนการขอรับการยินยอมจากผู้ประกอบการในการส่งต่อข้อมูลระหว่างหน่วยงานสำหรับการจัดทำนโยบายและมาตรการส่งเสริมแบบมุ่งเป้า

กลยุทธ์ย่อยที่ 2.3 พัฒนาระบบคลังข้อมูลและความรู้สำหรับให้บริการวิสาหกิจขนาดกลางและขนาดย่อมให้เป็นระบบออนไลน์และระบบบริการอิเล็กทรอนิกส์ครบวงจร โดยสร้างแพลตฟอร์มการให้บริการผ่านช่องทางดิจิทัลที่วิสาหกิจขนาดกลางและขนาดย่อมสามารถเข้าถึงฐานข้อมูลความรู้ ใช้ประโยชน์ในวิเคราะห์ตลาดและพัฒนาหรือปรับปรุงประสิทธิภาพสินค้า บริการ และกระบวนการผลิตได้ด้วยตนเอง

กลยุทธ์ที่ 3 การจัดให้มีกลไกทางการเงินที่เหมาะสมกับลักษณะเฉพาะของวิสาหกิจขนาดกลางและขนาดย่อมเพื่อให้วิสาหกิจขนาดกลางและขนาดย่อมทุกกลุ่มสามารถเข้าถึงแหล่งทุนได้อย่างทั่วถึง

กลยุทธ์ย่อยที่ 3.1 ส่งเสริมให้สถาบันการเงินหรือธนาคารและผู้ให้บริการที่ไม่ใช่สถาบันการเงิน ใช้ข้อมูลธุรกิจและรอยเท้าดิจิทัล ในการพิจารณาปล่อยสินเชื่อให้กับวิสาหกิจขนาดกลางและขนาดย่อม โดยใช้ข้อมูลธุรกรรมหรือข้อมูลสำคัญทางการค้าของธุรกิจในรูปแบบดิจิทัลในการยืนยันสถานภาพการดำเนินธุรกิจและเป็นหลักประกันที่เหมาะสม โดยไม่ต้องใช้หลักทรัพย์ค้ำประกันรูปแบบปกติ

กลยุทธ์ย่อยที่ 3.2 กำหนดบทบาทสถาบันการเงินเฉพาะกิจให้มีมาตรการการสินเชื่อและการค้ำประกันสินเชื่อที่ชัดเจนสำหรับแต่ละเซกเมนต์ของวิสาหกิจขนาดกลางและขนาดย่อม โดยเฉพาะสำหรับวิสาหกิจรายเล็ก และวิสาหกิจรายย่อย รวมทั้งกำหนดแนวทางและหลักเกณฑ์ในการจัดทำมาตรการสินเชื่อพิเศษที่แตกต่างจากสถาบันการเงินทั่วไป มุ่งให้ผู้ประกอบการวิสาหกิจรายเล็กและรายย่อยเข้าถึงได้

กลยุทธ์ย่อยที่ 3.3 ส่งเสริมให้วิสาหกิจขนาดกลางและขนาดย่อมระดมทุนผ่านตลาดทุนหรือแหล่งทางเลือกที่หลากหลาย สอดรับกับโมเดลธุรกิจของวิสาหกิจขนาดกลางและขนาดย่อม นอกเหนือจากการให้สินเชื่อผ่านสถาบันการเงินทั่วไป เช่น การระดมทุนผ่านตลาดหลักทรัพย์ เอ็ม เอ ไอ การระดมทุนจากบุคคลทั่วไป สินเชื่อแบบบุคคลถึงบุคคล ธุรกิจเงินร่วมลงทุน รวมทั้งเปิดโอกาสให้วิสาหกิจขนาดกลางและขนาดย่อมหรือ

สตาร์ทอัพในสาขาด้านการเงินมีโอกาสในการขยายและต่อยอดธุรกิจในการเป็นแหล่งเงินทุนทางเลือกที่เหมาะสม สอดคล้องกับศักยภาพและครอบคลุมรูปแบบของธุรกิจสำหรับผู้ประกอบการวิสาหกิจขนาดกลางและขนาดย่อม ด้วยกัน

กลยุทธ์ที่ 4 การส่งเสริมการพัฒนาวิสาหกิจขนาดกลางและขนาดย่อมให้เป็นผู้ประกอบการในยุคดิจิทัล

กลยุทธ์ย่อยที่ 4.1 เสริมสร้างความรู้พื้นฐานทางธุรกิจ โดยเฉพาะความรู้และทักษะด้านดิจิทัล การเงิน การตลาดยุคใหม่ การเข้าถึงตลาดส่งออก รูปแบบธุรกิจต่าง ๆ รวมทั้งความรู้และทักษะเชิงลึกตามความต้องการ เฉพาะด้านของสาขาและประเภทธุรกิจ ตลอดจนเตรียมความพร้อมให้ผู้ประกอบการสามารถรับมือกับสภาพ การแข่งขันของตลาดยุคใหม่ที่รวดเร็วและรุนแรง

กลยุทธ์ย่อยที่ 4.2 ให้สิทธิประโยชน์และสิ่งจูงใจให้วิสาหกิจขนาดกลางและขนาดย่อมมีการลงทุนและ ประยุกต์ใช้เทคโนโลยีดิจิทัล เครื่องจักรกลและระบบอัตโนมัติในการบริหารจัดการ การยกระดับประสิทธิภาพ การผลิต และการให้บริการ โดยให้สิทธิประโยชน์ทางภาษีหรือสินเชื่อดอกเบี้ยต่ำในการลงทุนเทคโนโลยีหรือ เครื่องจักร และสนับสนุนค่าใช้จ่ายบางส่วน สำหรับค่าจ้างที่ปรึกษาและค่าฝึกอบรมการใช้งาน

กลยุทธ์ย่อยที่ 4.3 พัฒนาแพลตฟอร์มการค้าระหว่างประเทศให้วิสาหกิจขนาดกลางและขนาดย่อมทั่วไป เข้าถึงได้ โดยเปิดโอกาสให้วิสาหกิจขนาดกลางและขนาดย่อมภายในประเทศสามารถใช้ช่องทางแพลตฟอร์มของ ประเทศเป็นแต้มต่อและอำนวยความสะดวกในการเข้าถึงตลาดที่มีศักยภาพในต่างประเทศได้ พร้อมทั้งเร่งส่งเสริม ให้ผู้ประกอบการที่มีศักยภาพในการส่งออกใช้สิทธิประโยชน์ทางการค้า รวมถึงเตรียมความพร้อมและเยียวยา ผู้ที่ได้รับผลกระทบจากความตกลงการค้าเสรีในกรอบความร่วมมือต่าง ๆ

กลยุทธ์ย่อยที่ 4.4 ส่งเสริมความร่วมมือระหว่างวิสาหกิจขนาดกลางและขนาดย่อมภายในสาขาและกับ รายใหญ่ภายในห่วงโซ่อุปทาน เพื่อยกระดับขีดความสามารถในการแข่งขันทั้งห่วงโซ่อุปทาน โดยส่งเสริมการ สร้างเครือข่ายและพันธมิตรธุรกิจ จับคู่และสนับสนุนการให้ความช่วยเหลือของผู้ประกอบการรายใหญ่ที่มี ศักยภาพให้กับวิสาหกิจขนาดกลางและขนาดย่อมในห่วงโซ่อุปทานอย่างครบวงจร รวมถึงเปิดพื้นที่พบปะ แลกเปลี่ยนความรู้และประสบการณ์ธุรกิจเพื่อพัฒนาความร่วมมือที่ยั่งยืนและขยายผลไปสู่วิสาหกิจขนาดกลาง และขนาดย่อมในทุกระดับ

กลยุทธ์ที่ 5 การยกระดับประสิทธิภาพกระบวนการส่งเสริมวิสาหกิจขนาดกลางและขนาดย่อมของภาครัฐ

กลยุทธ์ย่อยที่ 5.1 ขยายการให้บริการพัฒนาธุรกิจ ที่ตรงกับความต้องการเฉพาะของธุรกิจ และพัฒนา ระบบส่งต่อการให้ความช่วยเหลือ โดยขยายผลคุ้มครองภาครัฐ พัฒนาระบบการขึ้นทะเบียนและระบบการประเมิน ศักยภาพผู้ให้บริการพัฒนาธุรกิจภาคเอกชนเพื่อให้วิสาหกิจขนาดกลางและขนาดย่อมเลือกใช้บริการพัฒนาธุรกิจ ที่ได้คุณภาพมาตรฐานผ่านการรับรองจากภาครัฐ

กลยุทธ์ย่อยที่ 5.2 สนับสนุนสำนักงานส่งเสริมวิสาหกิจขนาดกลางและขนาดย่อมในฐานะหน่วยงานนโยบายให้ทำหน้าที่เป็นผู้บูรณาการการให้ความช่วยเหลือและส่งเสริมวิสาหกิจขนาดกลางและขนาดย่อมอย่างครบวงจร รวมทั้งจัดสรรงบประมาณเพื่อการส่งเสริมวิสาหกิจขนาดกลางและขนาดย่อมให้เพียงพอและต่อเนื่อง ผ่านกองทุนส่งเสริมวิสาหกิจขนาดกลางและขนาดย่อม

กลยุทธ์ย่อยที่ 5.3 ปรับกลไกและกระบวนการติดตามประเมินผล โดยกำหนดให้มีตัวชี้วัดร่วมระหว่างหน่วยงาน และให้ผู้แทนวิสาหกิจขนาดกลางและขนาดย่อมผู้แทนภาคเอกชน และภาควิชาการ มีส่วนร่วมในกระบวนการมากขึ้น เพื่อสร้างความเป็นเจ้าของนโยบายร่วมกันระหว่างภาครัฐ ภาคเอกชน และประชาชน

กลยุทธ์ที่ 6 การพัฒนาระบบนิเวศน์ให้เอื้อต่อการสร้างธุรกิจสตาร์ทอัพ รวมทั้งให้เข้าถึงแหล่งเงินทุนที่เหมาะสม และเชื่อมโยงเข้าสู่เครือข่ายระดับโลก และยกระดับสู่ตลาดต่างประเทศ

กลยุทธ์ย่อยที่ 6.1 ปรับปรุงกฎหมายและความยากง่ายในการประกอบธุรกิจโดยเฉพาะที่เกี่ยวกับสตาร์ทอัพ เช่น การสรรหาบุคลากรที่มีความเชี่ยวชาญด้านเทคโนโลยีในระดับโลก และการจัดตั้งบริษัท เพื่อพัฒนาระบบนิเวศและผลักดันสตาร์ทอัพ ซึ่งต้องการระบบนิเวศเพื่อการเริ่มต้นและการประกอบธุรกิจที่ต่างจากธุรกิจปกติสามารถเติบโตและยกระดับได้ในระยะต่อไป

กลยุทธ์ย่อยที่ 6.2 ผ่อนคลายข้อจำกัดด้านการระดมทุน โดยอนุญาตให้ภาครัฐสามารถร่วมลงทุนกับภาคเอกชนตั้งแต่ในระหว่างการทดสอบแนวคิดธุรกิจ พัฒนากองทุนสำหรับการเริ่มต้นสร้างธุรกิจ และกองทุนร่วมลงทุนภาคเอกชน ที่เอื้ออำนวยให้สตาร์ทอัพ มีพี่เลี้ยงในการสร้างธุรกิจ เข้าสู่แหล่งเงินทุนและสามารถระดมทุนได้อย่างต่อเนื่อง สร้างเครือข่ายกับแหล่งทุนในต่างประเทศ และดึงดูดผู้ที่มีความสามารถให้เข้ามาเริ่มต้นธุรกิจสตาร์ทอัพในประเทศเพิ่มขึ้น

กลยุทธ์ย่อยที่ 6.3 ส่งเสริมการเชื่อมโยงธุรกิจสตาร์ทอัพสู่ตลาดโลก โดยส่งเสริมให้สตาร์ทอัพเข้าสู่โครงการบ่มเพาะ โดยเฉพาะโครงการบ่มเพาะในต่างประเทศ ร่วมงานกับพื้นที่พัฒนาพิเศษสำหรับสตาร์ทอัพและมหาวิทยาลัยชั้นนำในต่างประเทศ เพื่อเพิ่มโอกาสให้สตาร์ทอัพรุ่นเยาว์ก้าวไปถึงซีรีย ซี ขึ้นไป

กลยุทธ์ที่ 7 การส่งเสริมวิสาหกิจเพื่อสังคมให้มีศักยภาพการดำเนินการในเชิงธุรกิจ

กลยุทธ์ย่อยที่ 7.1 เร่งออกกฎหมายลำดับรองภายใต้ พ.ร.บ. ส่งเสริมวิสาหกิจเพื่อสังคม พ.ศ. 2562 เพื่อลดข้อจำกัดการจดทะเบียนวิสาหกิจเพื่อสังคมสำหรับวิสาหกิจที่ยังไม่เป็นนิติบุคคลให้สามารถขึ้นทะเบียนได้สะดวกเร็วยิ่งขึ้น รวมทั้งเร่งรัดการจัดตั้งกองทุนส่งเสริมวิสาหกิจเพื่อสังคม

กลยุทธ์ย่อยที่ 7.2 ส่งเสริมการพัฒนาโมเดลธุรกิจที่เฉพาะเจาะจงและยั่งยืนของวิสาหกิจเพื่อสังคม โดยใช้กลไกความร่วมมือระหว่างภาครัฐ ภาคเอกชน และสมาคมธุรกิจเพื่อสังคม พร้อมทั้งส่งเสริมความร่วมมือกับผู้เชี่ยวชาญในต่างประเทศ

กลยุทธ์ย่อยที่ 7.3 ให้สิทธิประโยชน์และสิ่งจูงใจให้เกิดการร่วมทุนกับวิสาหกิจเพื่อสังคม เพื่อดึงดูดบริษัทเอกชนรายใหญ่ให้ดำเนินการตามแนวทางความรับผิดชอบต่อสังคมขององค์กร ในการสนับสนุนการเติบโตของวิสาหกิจเพื่อสังคมในประเทศ

หมายเหตุที่ 8 ไทยมีพื้นที่และเมืองอัจฉริยะที่น่าอยู่ ปลอดภัย เด็ดขาดได้อย่างยั่งยืน

1. สถานการณ์การพัฒนาที่ผ่านมา

ผลการพัฒนาที่ผ่านมาตามแผนพัฒนาเศรษฐกิจและสังคมแห่งชาติ ฉบับที่ 12 ภายใต้ยุทธศาสตร์ที่ 9 ซึ่งให้ความสำคัญกับการกระจายความเจริญและยกระดับรายได้ของประชาชน และลดการกระจุกตัวของการพัฒนาในกรุงเทพฯ ภาคกลาง และภาคตะวันออกไปสู่ภาคอื่น ๆ ของประเทศ ปรากฏว่าการพัฒนายังไม่ประสบความสำเร็จเท่าที่ควร โดยการพัฒนาภาค แม้ว่าส่วนใหญ่แต่ละภาคจะสามารถลดความไม่เสมอภาคในการกระจายรายได้ลงได้ แต่การพัฒนายังคงกระจุกตัวอยู่ในพื้นที่กรุงเทพฯ ภาคกลาง และภาคตะวันออก โดยกรุงเทพฯ มีสัดส่วนมูลค่าผลิตภัณฑ์จังหวัดต่อผลิตภัณฑ์มวลรวมในประเทศสูงที่สุด และเป็นพื้นที่เดียวซึ่งมีสัดส่วนเพิ่มขึ้นจากร้อยละ 32.7 ในปี 2560 เป็นร้อยละ 33.8 ในปี 2562 ในขณะที่ภาคอื่น ๆ มีสัดส่วนมูลค่าผลิตภัณฑ์ภาคต่อผลิตภัณฑ์มวลรวมในประเทศลดลง โดยภาคเหนือ ภาคตะวันออกเฉียงเหนือ ภาคใต้ และภาคใต้ชายแดน มีสัดส่วนมูลค่าผลิตภัณฑ์ต่อประเทศเพียงร้อยละ 7.7 9.4 7.9 และ 0.8 ตามลำดับ

ในส่วนการพัฒนาในระดับพื้นที่ มีความก้าวหน้าการดำเนินงานในทุกพื้นที่ โดยเขตพัฒนาเศรษฐกิจพิเศษชายแดน 10 พื้นที่ ตั้งแต่ปี 2558 ถึงปัจจุบัน มีมูลค่าการลงทุนที่ได้รับการส่งเสริมจากสำนักงานคณะกรรมการส่งเสริมการลงทุน (สกท.) รวม 8,658 ล้านบาท⁵⁹ มีการจัดตั้งธุรกิจใหม่ในพื้นที่ จำนวน 4,975 ราย มูลค่าทุนจดทะเบียนรวม 9,823.03 ล้านบาท มีการจ้างงานแรงงานต่างด้าวในปี 2560-ปัจจุบัน จำนวนทั้งสิ้น 456,052 คน และมีการพัฒนาโครงสร้างพื้นฐานตั้งแต่ปี 2559-ปัจจุบัน วงเงินรวม 47,223.45 ล้านบาท เช่น ทางหลวง อาคารท่าอากาศยาน สะพาน และด่านพรมแดน เป็นต้น สำหรับเขตพัฒนาพิเศษภาคตะวันออก มีมูลค่าการลงทุนที่ได้รับการส่งเสริมจาก สกท. ในปี 2559-2563 รวม 1,455,121 ล้านบาท⁶⁰ และ การพัฒนาในระดับเมือง พบว่าประเทศไทยมีความเป็นเมือง (Urbanization) เพิ่มขึ้น โดยในปี 2563 ประชากรในเขตเมือง (เทศบาล) มีประมาณ 23 ล้านคน (ร้อยละ 34.47) เพิ่มขึ้นจากปี 2554 ซึ่งมีประชากรในเมืองประมาณ 21 ล้านคน (ร้อยละ 33.91)⁶¹

ปัจจุบันการพัฒนาประเทศทุกระดับได้รับผลกระทบจากภาวะเศรษฐกิจโลกซบเซา และการแพร่ระบาดของโรคติดเชื้อไวรัสโคโรนา 2019 ที่ก่อให้เกิดผลกระทบทั้งทางเศรษฐกิจและสังคมอย่างรุนแรง ส่งผลให้ในแต่ละภาค มีภาวะเศรษฐกิจหดตัวจากการหยุดหรือชะลอการดำเนินกิจกรรมของสาขาการผลิตและบริการ โดยเฉพาะการท่องเที่ยวและอุตสาหกรรมเพื่อการส่งออก มีผลต่อการลดและเลิกจ้างแรงงานจำนวนมาก ประชาชนมีรายได้ลดลงและบางส่วนขาดรายได้ การว่างงานเพิ่มขึ้น และแรงงานบางส่วนเคลื่อนย้ายกลับภูมิลำเนาเดิมเพื่อประกอบอาชีพด้านการเกษตร ดังนั้น การพัฒนาในระยะต่อไปการผลิตและการบริการต้องปรับตัว โดยให้ความสำคัญกับการพัฒนาเพื่อสร้างความเข้มแข็งให้กับเศรษฐกิจฐานราก เน้นการผลิตและ

⁵⁹ คำนวณจากฐานข้อมูลการขอรับการส่งเสริมการลงทุนที่ได้ดำเนินการแล้วของสำนักงานคณะกรรมการส่งเสริมการลงทุน

⁶⁰ คำนวณจากฐานข้อมูลการอนุมัติส่งเสริมการลงทุนของสำนักงานคณะกรรมการส่งเสริมการลงทุน

⁶¹ สำนักงานสถิติแห่งชาติ <http://statbbi.nso.go.th/staticreport/page/sector/th/01.aspx>

บริการเพื่อการบริโภคภายในประเทศ ตามความต้องการของผู้บริโภคที่เปลี่ยนไป โดยเฉพาะความต้องการสินค้าประเภทสุขอนามัยมากขึ้น **ในพื้นที่เขตเศรษฐกิจพิเศษ** แม้ว่าจะได้รับผลกระทบจากการชะลอตัวของการลงทุน แต่บางกิจการยังได้รับความสนใจจากนักลงทุนและมีการลงทุนอย่างต่อเนื่อง โดยเฉพาะกิจการเป้าหมายในพื้นที่ ดังนั้นต้องให้ความสำคัญกับการพัฒนาโครงสร้างพื้นฐานให้มีความพร้อม และการทบทวนและปรับมาตรการให้พร้อมรองรับการลงทุน ซึ่งเมื่อสถานการณ์การแพร่ระบาดของโรคติดเชื้อไวรัสโคโรนา 2019 คลี่คลาย จะทำให้พื้นที่เขตเศรษฐกิจพิเศษเป็นที่สนใจและสร้างความเชื่อมั่นให้กับนักลงทุน ซึ่งจะกระตุ้นให้เกิดการลงทุนในพื้นที่มากขึ้น และ**ในพื้นที่เมือง** ประสบผลกระทบเช่นเดียวกับในระดับภาค โดยการค้าและบริการต้องปรับเปลี่ยนรูปแบบการดำเนินการให้สอดคล้องกับภาวะวิถีความเป็นปกติใหม่ ประชาชนต้องปรับเปลี่ยนพฤติกรรมบริการและการเดินทาง การเปลี่ยนแปลงดังกล่าวอาจสร้างผลกระทบเชิงลบตามมา โดยเฉพาะต่อมิติสิ่งแวดล้อมและสังคมของเมือง ดังนั้น ในระยะต่อไปจึงจำเป็นต้องเร่งแก้ปัญหาดังกล่าว เพื่อให้การพัฒนาเมืองนำไปสู่ความยั่งยืน ความยืดหยุ่นพร้อมรับมือและปรับตัวต่อการเปลี่ยนแปลง ตลอดจนประชาชนทุกกลุ่มสามารถเข้าถึงบริการและมีคุณภาพชีวิตที่ดี

2. เป้าหมายการพัฒนา

2.1 ความเชื่อมโยงของหมวดหมายกับเป้าหมายหลักของแผนพัฒนาฯ ฉบับที่ 13 และยุทธศาสตร์ชาติ

แผนพัฒนาเศรษฐกิจและสังคมแห่งชาติ ฉบับที่ 13 หมวดหมายที่ 8 ไทยมีพื้นที่และเมืองอัจฉริยะที่น่าอยู่ ปลอดภัย เติบโตได้อย่างยั่งยืน มีความเชื่อมโยงกับยุทธศาสตร์ชาติ (พ.ศ. 2561-2580) 3 ด้านหลัก ได้แก่ ยุทธศาสตร์ด้านการสร้างความสามารถในการแข่งขัน ในเป้าหมาย ประเทศไทยเป็นประเทศที่พัฒนาแล้ว เศรษฐกิจเติบโตอย่างมีเสถียรภาพและยั่งยืน ยุทธศาสตร์ด้านการสร้างโอกาสและความเสมอภาคทางสังคม ในเป้าหมาย การกระจายศูนย์กลางความเจริญทางเศรษฐกิจและสังคม เพิ่มโอกาสให้ทุกภาคส่วนเข้ามาเป็นกำลังของการพัฒนาประเทศในทุกกระดับ และ การเพิ่มขีดความสามารถของชุมชนท้องถิ่นในการพัฒนา การพึ่งตนเองและการจัดการตนเองเพื่อสร้างสังคมคุณภาพ และยุทธศาสตร์ด้านการสร้างการเติบโตบนคุณภาพชีวิตที่เป็นมิตรต่อสิ่งแวดล้อม ในเป้าหมาย การใช้ประโยชน์และสร้างการเติบโต บนฐานทรัพยากรธรรมชาติและสิ่งแวดล้อมให้สมดุล ภายในขีดความสามารถของระบบนิเวศ

นอกจากนั้น แผนกลยุทธ์ของหมวดหมายที่ 8 ยังสนับสนุน 5 เป้าหมายหลักของแผนฯ 13 ดังนี้ (1) การปรับโครงสร้างการผลิตสู่เศรษฐกิจฐานนวัตกรรม โดยสร้างเศรษฐกิจท้องถิ่นและยกระดับผู้ประกอบการให้สามารถเชื่อมโยงกับห่วงโซ่มูลค่าของภาคการผลิตระดับประเทศ กระจายผลประโยชน์สู่เศรษฐกิจฐานราก (2) การพัฒนาคนสู่โลกยุคใหม่ โดยมุ่งเน้นการพัฒนากำลังคนให้มีคุณภาพสอดคล้องกับความต้องการของตลาดแรงงานและส่งเสริมความมั่นคงในชีวิตของประชาชนผ่านการพัฒนาพื้นที่และเมือง (3) การมุ่งสู่สังคมแห่งโอกาสและความเป็นธรรม โดยมุ่งพัฒนาเมืองให้น่าอยู่และมีคุณภาพชีวิตที่ดีสำหรับประชาชนทุกกลุ่มอย่างทั่วถึง (4) การเปลี่ยนผ่านไปสู่ความยั่งยืน โดยมุ่งเน้นให้เมืองใช้ทรัพยากรอย่างประหยัดและมีประสิทธิภาพ ลดการสร้างขยะและมลพิษ เพื่อสุขภาพอนามัยของประชาชนทุกกลุ่ม และ (5) การเสริมสร้างความสามารถของประเทศในการรับมือกับความเสี่ยงและการเปลี่ยนแปลงภายใต้บริบทโลกใหม่ โดยการส่งเสริมเมืองให้ยกระดับเป็นเมือง

อัจฉริยะ ซึ่งเป็นการเปลี่ยนผ่านไปสู่ภาครัฐดิจิทัลในระดับท้องถิ่น รวมทั้งผลักดันให้เมืองเตรียมความพร้อมในการรับมือกับภัยพิบัติและความสามารถในการปรับตัวต่อการเปลี่ยนแปลงทุกรูปแบบ

2.2 เป้าหมาย ตัวชี้วัด และค่าเป้าหมายของการพัฒนาระดับมหุ้หมาย

เป้าหมายที่ 1 การเจริญเติบโตทางเศรษฐกิจของภาคและการลงทุนในเขตเศรษฐกิจพิเศษขยายตัวเพิ่มขึ้น

ตัวชี้วัดที่ 1.1 อัตราการเจริญเติบโตทางเศรษฐกิจของภาคขยายตัวเพิ่มขึ้นไม่น้อยกว่าอัตราการเติบโตทางเศรษฐกิจของประเทศ

ตัวชี้วัดที่ 1.2 มูลค่าการลงทุนในเขตเศรษฐกิจพิเศษเพิ่มขึ้นตามเป้าหมายในแผนแม่บทภายใต้ยุทธศาสตร์ชาติ พ.ศ. 2561-2580 ประเด็น 9 เขตเศรษฐกิจพิเศษ โดยเขตพัฒนาพิเศษภาคตะวันออกมีมูลค่าการลงทุน 500,000 ล้านบาท พื้นที่ระเบียงเศรษฐกิจภาคใต้มีมูลค่าการลงทุน 100,000 ล้านบาท และเขตพัฒนาเศรษฐกิจพิเศษชายแดนมีมูลค่า 10,000 ล้านบาท

เป้าหมายที่ 2 ความไม่เสมอภาคในการกระจายรายได้ของภาคลดลง

ตัวชี้วัดที่ 2.1 สัมประสิทธิ์ความไม่เสมอภาคในการกระจายรายได้ของภาค ต่ำกว่าสัมประสิทธิ์ความไม่เสมอภาคของประเทศ

ตัวชี้วัดที่ 2.2 สัดส่วนผู้มีงานทำในแต่ละภาคเพิ่มสูงขึ้นกว่าสัดส่วนผู้มีงานทำของภาคในปี 2563 ยกเว้นกรุงเทพมหานครมีสัดส่วนผู้มีงานทำไม่เกินร้อยละ 13 ของจำนวนผู้มีงานทำทั้งหมด

เป้าหมายที่ 3 การพัฒนาเมืองให้มีความน่าอยู่ อย่างยั่งยืน มีความพร้อมในการรับมือและปรับตัวต่อการเปลี่ยนแปลงทุกรูปแบบ เพื่อให้ประชาชนทุกกลุ่มมีคุณภาพชีวิตที่ดีอย่างทั่วถึง

ตัวชี้วัดที่ 3.1 เมืองอัจฉริยะมีจำนวนเพิ่มขึ้น ไม่น้อยกว่า 4 เมือง ตามเป้าหมายในแผนแม่บทภายใต้ยุทธศาสตร์ชาติ พ.ศ. 2561-2580 ประเด็น 6 พื้นที่และเมืองน่าอยู่อัจฉริยะ

ตัวชี้วัดที่ 3.2 เมืองน่าอยู่อย่างยั่งยืนมีจำนวนมากขึ้น

3. แผนที่กลยุทธ์



4. กลยุทธ์การพัฒนา

กลยุทธ์ที่ 1 การสร้างความเข้มแข็งเศรษฐกิจฐานราก

กลยุทธ์ย่อยที่ 1.1 พัฒนาภาคให้เป็นฐานเศรษฐกิจสำคัญของประเทศ โดยใช้แนวทางการพัฒนาภายใต้แผนพัฒนาภาค และการพัฒนาระเบียงเศรษฐกิจพิเศษ ได้แก่ ระเบียงเศรษฐกิจพิเศษภาคเหนือ (Northern Economic Corridor: NEC-Creative LANNA) ระเบียงเศรษฐกิจพิเศษภาคตะวันออกเฉียงเหนือ (Northeastern Economic Corridor: NeEC-Bio economy) ระเบียงเศรษฐกิจพิเศษภาคกลาง-ตะวันตก (Central-Western Economic Corridor: CWEC) และระเบียงเศรษฐกิจพิเศษภาคใต้ (Southern Economic Corridor: SEC) การพัฒนาเขตเศรษฐกิจพิเศษชายแดน และเขตพัฒนาพิเศษภาคตะวันออกเฉียงเหนือ (Eastern Economic Corridor: EEC) เป็นเครื่องมือสำคัญในการกระจายความเจริญเติบโตไปสู่ภูมิภาคและการพัฒนาห่วงโซ่อุปทานเชื่อมโยงทั้งในพื้นที่และพื้นที่ใกล้เคียง และต่างประเทศ กำหนดสาขากิจการเป้าหมายในพื้นที่ฐานเศรษฐกิจใหม่ที่สอดคล้องกับศักยภาพของพื้นที่ รวมถึงเชื่อมโยงผู้ประกอบการวิสาหกิจขนาดกลางและขนาดย่อม และวิสาหกิจชุมชนเข้ากับห่วงโซ่อุปทานในอุตสาหกรรมเป้าหมาย ซึ่งจะเป็นการสร้างโอกาสทางเศรษฐกิจ กระจายผลการพัฒนาสู่ประชาชน และสามารถพัฒนาเป็นฐานเศรษฐกิจหลักที่รองรับการลงทุนและการจ้างงาน พัฒนาพื้นที่เขตพัฒนาพิเศษภาคตะวันออกเฉียงเหนือ ให้เติบโตอย่างสมดุลและยั่งยืน เพื่อเป็น

ฐานอุตสาหกรรมและบริการที่ใช้เทคโนโลยีและนวัตกรรมขั้นสูง โดยส่งเสริมการลงทุนและการจ้างงานในพื้นที่ รวมทั้งการถ่ายทอดเทคโนโลยีอย่างต่อเนื่อง

กลยุทธ์ย่อยที่ 1.2 สร้างความเข้มแข็งให้กับเศรษฐกิจชุมชน โดย *สร้างเสริมองค์ความรู้ให้กับชุมชน* จากสถาบันการศึกษาในพื้นที่ เพื่อสร้างความสามารถในการพัฒนาและเพิ่มมูลค่าของกิจกรรมทางเศรษฐกิจที่สอดคล้องกับอัตลักษณ์ ทนทางสังคมและวัฒนธรรม รวมถึงศักยภาพของพื้นที่ *ส่งเสริมการพัฒนาการผลิตสินค้าและบริการที่มีคุณภาพ* มาตรฐาน มีความปลอดภัย โดยใช้งานวิจัย เทคโนโลยี และนวัตกรรม รวมทั้งภูมิปัญญาท้องถิ่น รวมทั้งการจัดทำฐานข้อมูลเพื่อการวางแผนการผลิตและพัฒนาผลิตภัณฑ์ ยกระดับและเพิ่มขีดความสามารถในการแข่งขัน ให้ชุมชนสามารถสร้างรายได้ด้วยตนเองอย่างยั่งยืน *สนับสนุนการรวมกลุ่มและสร้างเครือข่าย* ได้แก่ กลุ่มวิสาหกิจชุมชน วิสาหกิจขนาดกลางและขนาดย่อม และกลุ่มเกษตรกร รวมทั้งส่งเสริมการถือหุ้นโดยสมาชิกในชุมชน *สร้างความเข้มแข็งสถาบันการเงินในระดับชุมชน* เพื่อเพิ่มโอกาสในการเข้าถึงแหล่งทุนของผู้ประกอบการและธุรกิจชุมชน โดยให้สถาบันการเงินในพื้นที่มีบทบาทในการทำหน้าที่ถ่ายทอดองค์ความรู้ด้านการบริหารเงินทุน สภาพคล่อง และการบริหารจัดการหนี้สินอย่างเป็นระบบ และพัฒนาสินค้ารูปแบบใหม่ ๆ ที่สอดคล้องกับความต้องการและศักยภาพของชุมชน

กลยุทธ์ย่อยที่ 1.3 ส่งเสริมการจัดการกลไกตลาดของท้องถิ่น เพื่อสร้างสมดุลระหว่างการผลิตและการบริโภคในพื้นที่ รวมทั้งสร้างรายได้จากตลาดภายนอก โดย *ส่งเสริมนวัตกรรมการจัดการห่วงโซ่อุปทานในระดับพื้นที่* เพื่อลดความสูญเสียเนื่องจากการผลิตมากเกินไปความต้องการ ลดต้นทุนและระยะเวลาในการขนส่งสินค้าระหว่างพื้นที่และภูมิภาค รวมทั้งรักษาคุณภาพของผลผลิต *สนับสนุนการใช้เทคโนโลยีดิจิทัลในการกระจายสินค้าและบริการให้หมุนเวียนในพื้นที่และเมือง* ในกลุ่มวิสาหกิจชุมชน วิสาหกิจขนาดกลางและขนาดย่อม และกลุ่มเกษตรกร *กระตุ้นการบริโภคให้สอดคล้องและสมดุลกับการผลิตในท้องถิ่น* ตามแนวทางการผลิตและบริโภคที่ยั่งยืน *ปรับแก้กฎระเบียบและนโยบายของภาครัฐ* ที่ก่อให้เกิดการรวมศูนย์สินค้าเกษตรบางประเภท และเป็นอุปสรรคในการจัดซื้อจัดจ้างจากผู้ผลิตในพื้นที่เกี่ยวกับการบริโภค

กลยุทธ์ย่อยที่ 1.4 แก้ปัญหาของกลุ่มเปราะบางในเมือง โดย เพิ่มโอกาสในการเข้าถึงระบบโครงสร้างพื้นฐานเมือง อาทิ การออกแบบเมืองตามหลักอารยสถาปัตย์ *จัดให้มีระบบสวัสดิการที่ครอบคลุมประชาชนทุกกลุ่มในเมือง* เพื่อยกระดับคุณภาพชีวิตของกลุ่มเปราะบางให้มีสุขภาพกายและจิตใจที่สมบูรณ์ และ *ส่งเสริมศักยภาพเครือข่ายชุมชนเมือง* ในการช่วยเหลือและดูแลกลุ่มเปราะบางเบื้องต้น ทั้งในภาวะปกติและเมื่อเกิดภัยพิบัติ

กลยุทธ์ที่ 2 การส่งเสริมกลไกความร่วมมือภาครัฐ เอกชน ประชาชน และประชาสังคมเพื่อการพัฒนาพื้นที่และเมือง

กลยุทธ์ย่อยที่ 2.1 สนับสนุนการพัฒนาพื้นที่และเมืองด้วยความร่วมมือของภาคส่วนต่าง ๆ หลากหลายรูปแบบ โดย *ส่งเสริมการพัฒนาเมืองด้วยรูปแบบต่าง ๆ* อาทิ กฎบัตรการพัฒนาเมือง และบริษัทพัฒนาเมือง ด้วยการศึกษาค้นคว้าที่เหมาะสมในการยกระดับกลไกขับเคลื่อนกฎบัตรการพัฒนาเมืองให้เกิดความต่อเนื่อง

ในการดำเนินงาน การถอดบทเรียนจากพื้นที่ซึ่งประสบความสำเร็จ อาทิ ขอนแก่นโมเดล ซึ่งสามารถดึงดูดการลงทุน พร้อมกับการจ้างงานในพื้นที่ ให้เป็นต้นแบบสำหรับขยายผลไปยังพื้นที่อื่น ๆ เสริมสร้างบทบาทของวิสาหกิจเพื่อสังคมในการพัฒนาพื้นที่และเมือง ในการพัฒนาธุรกิจใหม่ สร้างงานสร้างอาชีพ รองรับความเสี่ยงทางธุรกิจ และการเงินในช่วงเริ่มต้น พร้อมกับถ่ายทอดทักษะและองค์ความรู้ให้ชุมชนสามารถดำเนินการต่อไปด้วยตนเอง เช่น แนวคิดวิสาหกิจสุขภาพเพื่อสังคม ซึ่งมุ่งเน้นเกษตรในเมือง และช่วยสร้างเมืองให้เป็นเขตอาหารปลอดภัย ขยายเครือข่ายเชื่อมโยงธุรกิจเพื่อสังคมในพื้นที่และเมือง เพื่อสร้างความมั่นคงทางเศรษฐกิจและสังคมในพื้นที่ได้อย่างยั่งยืน แก่ไขกฎระเบียบภาครัฐให้เอื้ออำนวยต่อการสร้างความร่วมมือระหว่างภาครัฐและภาคีการพัฒนาอื่น ๆ ได้แก่ ภาคเอกชน ภาคประชาชน และภาคประชาสังคม ส่งเสริมให้เมืองที่มีพื้นที่ต่อเนื่องกันเชิงนิเวศร่วมวางแผนพัฒนาและดำเนินการ ได้อย่างสอดคล้องกับสภาพปัญหาในพื้นที่ มีความยืดหยุ่นและคล่องตัว

กลยุทธ์ย่อยที่ 2.2 พัฒนาระบบข้อมูลสารสนเทศเพื่อการพัฒนาพื้นที่และเมืองร่วมกันระหว่างภาครัฐ เอกชนและประชาชน โดย ปรับปรุงกฎระเบียบที่เป็นอุปสรรคในการเข้าถึงข้อมูลสารสนเทศเพื่อสนับสนุนการสร้างความร่วมมือระหว่างภาคีการพัฒนา สนับสนุนการเปิดเผยและแบ่งปันข้อมูลสารสนเทศระหว่างภาครัฐ เอกชน และประชาชน เพื่อประโยชน์ในการวางแผนพัฒนาพื้นที่และเมือง ส่งเสริมการศึกษา วิจัยนวัตกรรมการรวบรวมและประมวลผลข้อมูลสารสนเทศ ที่เข้าถึงได้โดยสาธารณะ เพื่อใช้ประโยชน์ในการบริหารจัดการพื้นที่และเมือง เช่น ระบบจัดเก็บและบริหารข้อมูลเมือง ระบบสารสนเทศเพื่อการบริหารงบประมาณและโครงการพัฒนาระดับพื้นที่ และทักษะดิจิทัล

กลยุทธ์ย่อยที่ 2.3 ส่งเสริมการพัฒนาเมืองอัจฉริยะที่พร้อมรับมือต่อการเปลี่ยนแปลงและภัยพิบัติ รวมทั้งตอบสนองความต้องการของประชาชนทุกกลุ่มในพื้นที่ โดย ให้ความสำคัญกับการพัฒนาเมืองอัจฉริยะตามเป้าหมายในแผนแม่บทภายใต้ยุทธศาสตร์ชาติ พ.ศ. 2561-2580 ด้วยความร่วมมือจากภาคเอกชน ประชาชน และประชาสังคมในพื้นที่ ประเมินความพร้อมด้านดิจิทัลของเมืองและเสริมสร้างความสามารถเมืองที่มีศักยภาพให้พร้อมยกระดับเป็นเมืองอัจฉริยะ ด้วยการสร้างความรู้ความเข้าใจด้านเทคโนโลยีและดิจิทัลที่เหมาะสม ออกแบบกลไกภาคประชาชน เพื่อร่วมวางแผนการใช้ประโยชน์เทคโนโลยีในการบริหารจัดการเมืองอย่างโปร่งใสและมีประสิทธิภาพ

กลยุทธ์ย่อยที่ 2.4 เพิ่มประสิทธิภาพการใช้ประโยชน์ที่ดินในเมือง โดย ส่งเสริมกระบวนการจัดรูปที่ดินควบคู่ไปกับการวางแผนพัฒนาพื้นที่จัดรูปดังกล่าว โดยการมีส่วนร่วมของประชาตามแนวทางการพัฒนาเมืองให้น่าอยู่อย่างยั่งยืน สนับสนุนการศึกษาความเหมาะสมในการปรับปรุงการใช้ประโยชน์ที่ดินและอาคารเพื่อรองรับการพัฒนาพื้นที่รอบสถานีขนส่งมวลชน และ เพิ่มพื้นที่สีเขียวและพื้นที่สาธารณะของเมือง เพื่อยกระดับคุณภาพชีวิตของประชาชนในเมือง และลดปัญหาเมืองที่เติบโตแบบไร้ระเบียบ

กลยุทธ์ที่ 3 การสร้างความพร้อมด้านโครงสร้างพื้นฐาน โลจิสติกส์ และดิจิทัลรองรับพื้นที่เศรษฐกิจหลักและเมือง

กลยุทธ์ย่อยที่ 3.1 พัฒนาโครงสร้างพื้นฐาน ระบบโลจิสติกส์ และระบบดิจิทัลอย่างต่อเนื่อง
เพียงพอ และได้มาตรฐาน เพื่อให้ครอบคลุมพื้นที่และเมือง สามารถรองรับการขยายตัวของกิจกรรมทางเศรษฐกิจและความต้องการของประชาชน โดยพัฒนาโครงสร้างพื้นฐานด้านคมนาคมและโลจิสติกส์ เพื่อเชื่อมโยงการเดินทางและการขนส่งสินค้าและวัตถุดิบโดยสะดวกและมีประสิทธิภาพ พัฒนาระบบโทรคมนาคมพื้นฐานที่ทันสมัย ทัวถึงและได้คุณภาพ พัฒนาโครงสร้างพื้นฐานด้านวิทยาศาสตร์ เทคโนโลยีและนวัตกรรมเพื่อสนับสนุนการวิจัยและพัฒนาต่อยอดขยายผลในเชิงพาณิชย์ รวมทั้ง ส่งเสริมการใช้เทคโนโลยีดิจิทัลในการสร้างมูลค่าเพิ่มทางธุรกิจ และส่งเสริมการพัฒนาผู้ประกอบการให้ปรับเปลี่ยนรูปแบบการทำธุรกิจให้เป็นระบบดิจิทัล ตลอดจนพัฒนาโครงสร้างพื้นฐานและสิ่งอำนวยความสะดวกของเมือง เพื่อเตรียมความพร้อมรองรับการท่องเที่ยวและบริการที่เกี่ยวข้อง

กลยุทธ์ย่อยที่ 3.2 พัฒนาบุคลากร การศึกษา การวิจัย เทคโนโลยีและนวัตกรรมให้มีคุณภาพ
เพียงพอและปรับตัวได้ทันต่อความต้องการของอุตสาหกรรมและบริการเป้าหมายในพื้นที่ เพื่อรองรับการขยายตัวของภาคอุตสาหกรรมและบริการได้อย่างต่อเนื่อง โดยเฉพาะบุคลากรด้านเศรษฐกิจสร้างสรรค์ การท่องเที่ยว เกษตรและอุตสาหกรรมชีวภาพ และอุตสาหกรรมอนาคตที่ใช้เทคโนโลยีและนวัตกรรมขั้นสูง โดยสนับสนุนให้สถาบันการศึกษาและสถาบันวิจัยร่วมกับภาครัฐและเอกชนผลิตบุคลากรด้านงานวิจัยและนวัตกรรม เพื่อตอบสนองการแก้ปัญหาและพัฒนาศักยภาพของพื้นที่ ทั้งด้านการออกแบบและพัฒนาผลิตภัณฑ์ต่างๆ ให้ตรงกับความต้องการของภาคธุรกิจ มีคุณภาพสูงเทียบเท่าระดับสากล ควบคู่ไปกับพัฒนาวิสาหกิจทุกระดับในพื้นที่ให้มีความสามารถในการแข่งขันและเชื่อมต่อกับห่วงโซ่อุปทานของธุรกิจภายนอก ยกระดับความสามารถเกษตรกร ผู้ประกอบการวิสาหกิจชุมชน วิสาหกิจขนาดกลางและขนาดย่อม และวิสาหกิจเริ่มต้นสู่เกษตรกรอัจฉริยะ และสตาร์ทอัพด้านเทคโนโลยี ตลอดจนพัฒนาทักษะฝีมือแรงงานรองรับบริการสร้างสรรค์

กลยุทธ์ย่อยที่ 3.3 สนับสนุนปัจจัยที่เอื้อต่อการลงทุน เพื่อส่งเสริมการค้าและการลงทุนในพื้นที่บนการแข่งขันที่เป็นธรรมและรับผิดชอบต่อสังคมอย่างต่อเนื่อง และส่งเสริมให้เอกชนมีบทบาทพัฒนาอุตสาหกรรมที่ใช้เทคโนโลยีขั้นสูง โดยอำนวยความสะดวกในการประกอบธุรกิจ ด้วยการกำหนดมาตรการให้เกิดการรวมกลุ่มของอุตสาหกรรมและบริการ การกำหนดสิทธิประโยชน์ที่สามารถดึงดูดการลงทุน การดึงดูดผู้เชี่ยวชาญจากต่างชาติให้มาทำงานและอาศัยอยู่ในพื้นที่ **อำนวยความสะดวกในการเข้าถึงแหล่งเงินทุนและนวัตกรรม** ในการประกอบการและการลงทุนแบบเบ็ดเสร็จโดยใช้เทคโนโลยีสมัยใหม่ **ปรับปรุงกฎหมายให้เอื้อต่อการลงทุน** โดยเฉพาะกลุ่มอุตสาหกรรมเป้าหมายที่ใช้เทคโนโลยีขั้นสูงและอุตสาหกรรมที่เป็นมิตรต่อสิ่งแวดล้อม รวมทั้งประชาสัมพันธ์เพื่อให้ข้อมูลแก่นักลงทุนและสร้างความรู้ความเข้าใจกับประชาชนในพื้นที่อย่างต่อเนื่องเพื่อให้เกิดการยอมรับและสนับสนุนการพัฒนา

กลยุทธ์ที่ 4 การเสริมสร้างความเข้มแข็งในการบริหารจัดการพื้นที่และเมือง

กลยุทธ์ย่อยที่ 4.1 เสริมสร้างสมรรถนะของท้องถิ่นทุกระดับ ให้มีศักยภาพในการบริหารจัดการพื้นที่
และเมืองได้อย่างมีประสิทธิภาพ โดย ส่งเสริมการวางแผนพัฒนาพื้นที่และเมืองในอนาคตให้น่าอยู่อย่างยั่งยืน ซึ่งกำหนดขอบเขตพื้นที่ตามผังภูมินิเวศ ใช้ระบบข้อมูลและตัวชี้วัดในการประเมินความยั่งยืนของเมือง และ

จัดทำยุทธศาสตร์การพัฒนาด้วยกระบวนการมีส่วนร่วมจากทุกภาคีในพื้นที่ทุกชั้นตอน ทั้งนี้ พื้นที่และเมืองที่น่าอยู่อย่างยั่งยืนจะให้ความสำคัญกับการใช้ทรัพยากรอย่างมีประสิทธิภาพ การลดการสร้างของเสียและมลพิษทุกรูปแบบ รวมทั้งลดการปล่อยก๊าซเรือนกระจก การจัดการขยะมูลฝอยและน้ำเสียอย่างเบ็ดเสร็จครบวงจรด้วยเทคโนโลยีที่เหมาะสม และการเตรียมพร้อมรับมือกับภัยพิบัติทุกรูปแบบ *ผลักดันให้พื้นที่และเมืองจัดทำแผนการลงทุน สอดคล้องกับแผนพัฒนาเมืองที่จัดทำโดยการมีส่วนร่วมของทุกภาคส่วน อาทิ แผนพัฒนาเมืองในอนาคตให้น่าอยู่อย่างยั่งยืน กฎบัตรการพัฒนาเมือง เพื่อให้เกิดการปฏิบัติที่เป็นรูปธรรม เช่น แผนการลงทุนฟื้นฟูเศรษฐกิจของเมืองในพื้นที่เฉพาะหรือย่านที่มีเศรษฐกิจมูลค่าสูง แผนการลงทุนพัฒนาระบบขนส่งมวลชนสาธารณะในเมืองให้เชื่อมต่อและรองรับการสัญจรของประชาชนทุกกลุ่ม เป็นต้น สนับสนุนการศึกษาวิจัยเรื่องเครื่องมือและอำนาจของท้องถิ่นในการบริหารจัดการพื้นที่และเมือง ให้สามารถรับมือกับความท้าทายของโลกยุคใหม่ที่มีความผันผวน ความไม่แน่นอน ความสลับซับซ้อน และความคลุมเครือ (VUCA World) สร้างพื้นที่เรียนรู้ของเมือง สำหรับบ่มเพาะนวัตกรรมในการบริหารจัดการพื้นที่และแก้ไขปัญหาาร่วมกัน ซึ่งอาจนำไปสู่การจัดทำแซนด์บ็อกซ์ เพื่อทดสอบแนวทางดำเนินงานใหม่ ๆ เช่น การเปิดเผยและแบ่งปันข้อมูล สร้างความรู้ความเข้าใจ และความตระหนักของท้องถิ่น ด้านสุขอนามัย ระบบผลิตอาหาร และพฤติกรรมกรบริโภคที่เสริมสร้างสุขภาพ เพื่อพร้อมรับมือกับภัยพิบัติจากโรคระบาดและโรคอุบัติใหม่*

กลยุทธ์ย่อยที่ 4.2 ยกระดับความสามารถทางการเงิน การคลังและการจัดการทุนในระดับพื้นที่ โดยแก้ไขกฎระเบียบเพื่อเปิดโอกาสให้ท้องถิ่นสามารถบริหารจัดการด้านการเงินได้อย่างคล่องตัว ทั้งการจัดหารายได้และการระดมทุนจากประชาชนในพื้นที่ *ปรับปรุงมาตรการทางภาษี เพื่อสนับสนุนกิจกรรมการพัฒนาเมืองหรือการใช้ที่ดินในเมืองให้เกิดประโยชน์ต่อสาธารณะ ซึ่งดำเนินงานโดยวิสาหกิจเพื่อสังคม เช่น การเกษตรในเมือง ศึกษาความเป็นไปได้ในการจัดตั้งกองทุนสำหรับส่งเสริมเมืองให้ริเริ่มดำเนินงานตามแนวทางใหม่ ๆ เช่น กองทุนพัฒนาอาคารและสภาพแวดล้อมสุขภาวะ ที่มุ่งเน้นการออกแบบปรับปรุงฟื้นฟูอาคารและสภาพแวดล้อมที่เหมาะสมกับกิจกรรมทางเศรษฐกิจ การอยู่อาศัยและการป้องกันควบคุมโรคติดต่อ และศึกษาการออกแบบและทดลองใช้กลไกสร้างผลประโยชน์รูปแบบต่าง ๆ เพื่อการอนุรักษ์มรดกทางวัฒนธรรมในพื้นที่และเมือง ได้แก่ พื้นที่เมืองเก่า กลุ่มอาคารประวัติศาสตร์ และชุมชนที่แวดล้อมหรืออยู่อาศัยร่วมกัน*

กลยุทธ์ย่อยที่ 4.3 สร้างระบบตรวจสอบ ติดตามและประเมินผลการพัฒนาพื้นที่และเมือง ซึ่งมุ่งเน้นการเรียนรู้เพื่อปรับปรุงและพัฒนานวัตกรรมสร้างสรรค์การพัฒนาท้องถิ่น โดยสนับสนุนทุนวิจัยเพื่อประเมินผลการพัฒนาพื้นที่และเมือง *ซึ่งเน้นเป้าหมาย ผลลัพธ์ และผลกระทบ โดยเฉพาะโครงการที่มีความสำคัญในเชิงงบประมาณและความครอบคลุมของพื้นที่ สร้างการมีส่วนร่วมและการรับรู้ของประชาชนในกระบวนการประเมินผลการพัฒนาพื้นที่และเมือง โดยเปิดโอกาสให้ประชาชนสามารถให้ข้อเสนอแนะ เพื่อสร้างภาระรับผิดชอบของท้องถิ่นต่อประชาชนในพื้นที่*

หมายเหตุที่ 9 ไทยมีความยากจนข้ามรุ่นลดลง และคนไทยทุกคนมีความคุ้มครองทางสังคมที่เพียงพอ เหมาะสม

1. สถานการณ์การพัฒนาที่ผ่านมา

ความยากจนข้ามรุ่นเป็นปัญหาเชิงโครงสร้างที่เรื้อรังมาตั้งแต่อดีต สืบเนื่องถึงปัจจุบัน และมีแนวโน้มทวีความรุนแรงขึ้นในอนาคต แม้ว่าสัดส่วนคนจนของไทยลดลงจนเหลือร้อยละ 6.2 ในปี 2562 ซึ่งสามารถบรรลุเป้าหมายของแผนพัฒนาฯ ฉบับที่ 12 ที่ร้อยละ 6.5 ได้ แต่ยังคงมีคนจนจำนวนหนึ่งที่ติดอยู่ในกับดักความยากจนมาเป็นเวลานาน โดยขาดโอกาสที่จะได้รับผลประโยชน์จากการเจริญเติบโตทางเศรษฐกิจ และต้องส่งต่อความยากจนไปสู่ลูกหลาน จนกลายเป็น “ครัวเรือนยากจนข้ามรุ่น”⁶² โดยในปี 2562 ครัวเรือนยากจนข้ามรุ่นมีจำนวนถึง 512,600 ครัวเรือน หรือร้อยละ 13.5 ของครัวเรือนที่มีเด็กและเยาวชนเป็นสมาชิก นอกจากนี้ จำนวนของครัวเรือนยากจนข้ามรุ่นยังมีแนวโน้มเพิ่มสูงขึ้นจากผลของการแพร่ระบาดของโควิด-19 ซึ่งทำให้คนจำนวนมากตกอยู่ในความยากจนอย่างเฉียบพลัน โดยในปี 2563 สัดส่วนคนจนเพิ่มขึ้นเป็นร้อยละ 12.7 ในไตรมาสที่ 1 และร้อยละ 14.9 ในไตรมาสที่ 2 การระบาดของโควิด-19 นอกจากจะนำไปสู่อัตราเติบโตทางเศรษฐกิจที่มีแนวโน้มตกต่ำต่อเนื่องยาวนาน ซึ่งจะส่งผลให้โอกาสของในการหลุดพ้นจากกับดักความยากจนยากยิ่งขึ้นแล้ว ยังอาจจะทำให้จำนวนครัวเรือนยากจนข้ามรุ่นเพิ่มขึ้นด้วย

การวิเคราะห์ลักษณะของครัวเรือนยากจนข้ามรุ่นพบว่า ครัวเรือนยากจนข้ามรุ่นส่วนใหญ่ไม่มีเงินออม การศึกษาต่ำ และอัตราการพึ่งพิงสูง โดยปัจจัยที่สำคัญที่สุดที่ทำให้ครัวเรือนเข้าข่ายเป็นครัวเรือนยากจนข้ามรุ่น คือ การขาดความมั่นคงทางการเงินเนื่องจากไม่มีเงินออม (ร้อยละ 60.3) รองลงมาคือ ความขัดสนทางการศึกษาจากการที่เด็กอายุ 6-14 ปี ไม่ได้รับการศึกษาภาคบังคับครบ 9 ปี (ร้อยละ 36.4) โดยเด็กจำนวนมากต้องหลุดออกนอกระบบการศึกษาเนื่องจากครอบครัวไม่สามารถแบกรับภาระค่าใช้จ่ายทางการศึกษาได้ ในขณะเดียวกัน ยังพบว่าเกือบร้อยละ 70 ของหัวหน้าครัวเรือนยากจนข้ามรุ่นมีการศึกษาเพียงระดับประถมหรือต่ำกว่า และเมื่อพิจารณาโครงสร้างประชากรภายในครัวเรือน พบว่าอัตราส่วนการพึ่งพิงของเด็กและผู้สูงอายุต่อวัยแรงงานสูงถึงร้อยละ 90 และสัดส่วนของสมาชิกวัยเรียนอายุ 6-14 ปี มีมากถึงร้อยละ 25.8 ทั้งนี้ อาชีพของหัวหน้าครัวเรือนยากจนข้ามรุ่นส่วนใหญ่ คือ อาชีพเกษตรกรกรรม (ร้อยละ 55.4) รองลงมา คือ รับจ้างทั่วไป (ร้อยละ 24.8) โดยกว่าร้อยละ 30 ของครัวเรือนยากจนข้ามรุ่นอยู่ในภาคใต้ รองลงมาคือภาคตะวันออกเฉียงเหนือ (ร้อยละ 27) และภาคเหนือ (ร้อยละ 21)

⁶² ครัวเรือนยากจนข้ามรุ่น คือ ครัวเรือนที่มีเด็กและเยาวชนอายุ 0-18 ปี และมีความขัดสนทางรายได้หรือมิใช่รายได้ อย่างน้อยอย่างใดอย่างหนึ่งจาก 4 มิติ ดังต่อไปนี้ ได้แก่ มิติด้านสุขภาพ (เด็กแรกเกิดมีน้ำหนักไม่ถึง 2,500 กรัม หรือเด็ก 0-12 ปี ได้รับวัคซีนไม่ครบ) มิติด้านสภาพแวดล้อม (ไม่มีความมั่นคงด้านที่อยู่อาศัย หรือขาดแคลนน้ำสะอาดสำหรับบริโภค) มิติด้านการศึกษา (เด็กขาดการเตรียมพร้อมก่อนวัยเรียน ไม่ได้รับการศึกษาภาคบังคับ หรือไม่ได้เรียนต่อชั้น ม.4 หรือเทียบเท่า หรือมีคนในครัวเรือนที่ไม่มีงานทำไม่ได้รับการฝึกอาชีพ หรือขาดทักษะในการอ่าน เขียน และคิดเลขอย่างง่าย) และมิติด้านความมั่นคงทางการเงิน (รายได้ครัวเรือนต่ำกว่า 38,000 บาท/คน/ปี หรือไม่มีเงินออม) โดยข้อมูลที่ใช้ในการวิเคราะห์ครัวเรือนยากจนข้ามรุ่นมาจากระบบข้อมูลขนาดใหญ่สำหรับการพัฒนาคนตลอดช่วงชีวิต (TPMAP)

การขาดโอกาสในการเข้าถึงการศึกษาและการทักษะความรู้ที่จำเป็นต่อการประกอบอาชีพของเด็ก จากครัวเรือนยากจนข้ามรุ่น ทำให้เด็กกลุ่มนี้ต้องเข้าสู่ตลาดแรงงานในฐานะแรงงานทักษะต่ำ หรือแรงงาน กึ่งมีทักษะเท่านั้น ซึ่งนอกจากจะส่งผลกระทบต่อระดับรายได้และคุณภาพชีวิตของเด็กในอนาคต ยังเป็นปัจจัย เสี่ยงต่อความมั่นคงทางเศรษฐกิจและสังคมโดยรวมของประเทศ โดยเฉพาะในช่วงเวลาที่ประเทศต้องเผชิญกับ การเปลี่ยนแปลงของโครงสร้างประชากรสู่สังคมสูงวัย ซึ่งเป็นผลให้ประชากรวัยเด็กในปัจจุบันต้องรับภาระ ที่เพิ่มขึ้นในการดูแลผู้สูงอายุเมื่อเข้าสู่วัยแรงงาน ดังนั้น การขจัดปัญหาความยากจนข้ามรุ่น เพื่อให้ เด็กจากครัวเรือนยากจนข้ามรุ่นมีโอกาสได้รับการศึกษาและพัฒนาทักษะได้อย่างเต็มศักยภาพ และครัวเรือน สามารถหลุดพ้นจากความยากจนได้อย่างยั่งยืน จึงมีความสำคัญยิ่งต่อการพัฒนาประเทศในระยะของ แผนพัฒนาฯ ฉบับที่ 13

นอกเหนือจากการแก้ปัญหาความยากจนข้ามรุ่น ประเทศไทยยังมีความจำเป็นต้องพัฒนาระบบ ความคุ้มครองทางสังคมที่เพียงพอสำหรับกลุ่มคนในแต่ละช่วงวัย เพื่อให้สามารถรับมือกับการเปลี่ยนแปลง ของโครงสร้างประชากรและปัจจัยการเปลี่ยนแปลงอื่น ๆ ได้อย่างมีประสิทธิภาพ ทั้งนี้ ระบบความคุ้มครอง ทางสังคมของไทยในปัจจุบันยังช่องว่างและระดับสิทธิประโยชน์ที่ได้รับยังไม่เพียงพอต่อความจำเป็น พื้นฐานในการดำรงชีวิต โดยในกรณีของความคุ้มครองทางสังคมสำหรับเด็กปฐมวัย การจ่ายเงินอุดหนุน เพื่อเลี้ยงดูเด็กปฐมวัยยังมีปัญหาการตกหล่น ทำให้ครัวเรือนร้อยละ 30 ที่เข้าข่ายเป็นครัวเรือนมีสิทธิยังไม่ได้รับเงินอุดหนุน⁶³ ขณะที่จำนวนของเงินอุดหนุนที่ได้รับ (600 บาท) คิดเป็นเพียงร้อยละ 16 ของรายจ่ายเฉลี่ย ของประชากรวัยนี้ อีกทั้งปัญหาการเข้าถึงสถานรับเลี้ยงเด็ก 0-2 ปี ยังเป็นอุปสรรคต่อครัวเรือนจำนวนมาก เนื่องจากในช่วงอายุ 3 เดือนถึง 2 ปี เป็นช่วงที่สิทธิ์ลาคลอดของแม่ครบกำหนดและสถานพัฒนาเด็กปฐมวัย ของรัฐยังไม่สามารถรับเด็กเข้าดูแลได้ ในขณะที่สถานรับเลี้ยงเด็กของเอกชนมีจำนวนน้อยและมีค่าบริการสูง ครัวเรือนจำนวนมากจึงต้องส่งลูกไปอยู่กับปู่ย่าตายายตามภูมิลำเนาเดิม ทำให้เด็กขาดโอกาสที่จะได้รับ การเลี้ยงดูจากพ่อแม่ ซึ่งเป็นปัจจัยเสี่ยงที่ทำให้เด็กมีพัฒนาการล่าช้า⁶⁴ โดยมีเด็กอายุ 0-4 ปี กว่าร้อยละ 22 ที่ไม่ได้อาศัยอยู่กับพ่อแม่

ในส่วนของวัยแรงงาน ยังคงมีแรงงานจำนวนมากที่ขาดหลักประกันทางรายได้ที่เหมาะสม โดยในปี 2563 มีจำนวนแรงงานที่อยู่นอกระบบประกันสังคมหรือสวัสดิการพนักงานของรัฐจำนวน 22 ล้านคน หรือ ร้อยละ 57 ของแรงงานทั้งหมด ซึ่งแรงงานกลุ่มนี้ขาดแคลนหลักประกันทางรายได้เมื่อต้องเจ็บป่วย ทูพพลภาพ หรือว่างงาน ในขณะที่เดียวกัน แม้ว่าแรงงานนอกระบบจะมีทางเลือกในการเข้าร่วมระบบการออม เพื่อการเกษียณภาคสมัครใจที่ภาครัฐร่วมจ่ายสมทบ⁶⁵ ซึ่งเป็นช่องทางที่จะช่วยสร้างหลักประกันทางรายได้

⁶³ ผลจากการสำรวจโดยองค์การยูนิเซฟร่วมกับหน่วยงานอื่น ๆ เมื่อปี 2562 ทั้งนี้ เงื่อนไขของการได้รับเงินอุดหนุนในช่วงเวลาที่สำรวจมีความ แตกต่างจากในปัจจุบัน โดยเด็กที่มีสิทธิได้รับเงินอุดหนุนในช่วงเวลาดังกล่าวต้องมีอายุไม่เกิน 3 ปี และอาศัยอยู่ในครอบครัวที่มีรายได้ต่ำกว่า 3,000 บาทต่อคนต่อเดือน ในขณะที่การจ่ายเงินอุดหนุนในปัจจุบันครอบคลุมเด็กอายุ 0-6 ปี ที่อาศัยอยู่ในครอบครัวที่มีรายได้ไม่เกิน 100,000 บาทต่อคนต่อปี

⁶⁴ อารี จำปากลาง และคณะ (2555) ผลกระทบของการย้ายถิ่นภายในประเทศที่มีต่อสุขภาพและพัฒนาการเด็กปฐมวัย: ผลสำรวจพื้นฐาน เชิงปริมาณและคุณภาพ

⁶⁵ ประกอบด้วย กองทุนประกันสังคมมาตรา 39 มาตรา 40 ทางเลือกที่ 2 และ 3 และกองทุนการออมแห่งชาติ

ในวัยสูงอายุ แต่ยังคงมีจำนวนผู้เข้าร่วมเพียงประมาณร้อยละ 35 ของแรงงานนอกระบบทั้งหมด ยิ่งไปกว่านั้น การเปลี่ยนแปลงของตลาดแรงงานที่นำไปสู่การเติบโตอย่างรวดเร็วของแรงงานชั่วคราว โดยเฉพาะแรงงานในระบบเศรษฐกิจแพลตฟอร์ม⁶⁶ ซึ่งเป็นการจ้างงานรูปแบบใหม่ที่ยังไม่ได้รับความคุ้มครองตามกฎหมายแรงงาน ทำให้แรงงานกลุ่มนี้ขาดสวัสดิการขั้นพื้นฐานที่ควรได้รับและมีความเสี่ยงที่จะได้รับการปฏิบัติที่ไม่เป็นธรรม

ในขณะเดียวกัน ผู้สูงอายุยังขาดสวัสดิการทางสังคมที่จำเป็นต่อการมีคุณภาพชีวิตที่ดี โดยในปี 2562 มีผู้สูงอายุที่ตกอยู่ในความยากจนเป็นสัดส่วนร้อยละ 7.2 ซึ่งผู้สูงอายุคนใดที่ไม่มีรายได้หรือหลักประกันในรูปแบบอื่นรองรับ จะมีเพียงเบี้ยยังชีพผู้สูงอายุเดือนละ 600-1,000 บาท เพื่อใช้สำหรับการดำรงชีพ นอกจากนี้ ยังมีผู้สูงอายุที่อยู่ในภาวะพึ่งพิงอีกจำนวนหนึ่งที่ยังไม่ได้รับการดูแลที่เหมาะสม โดย ณ เดือนกรกฎาคม 2564 มีผู้สูงอายุที่อยู่ในภาวะพึ่งพิงซึ่งสามารถเข้าถึงบริการดูแลระยะยาวด้านสาธารณสุข ในระบบหลักประกันสุขภาพแห่งชาติเพียงร้อยละ 52.9⁶⁷ ขณะที่สภาพแวดล้อมในการอยู่อาศัยถือเป็นปัจจัยสำคัญอีกประการหนึ่งซึ่งส่งผลต่อสวัสดิภาพของผู้สูงอายุ เนื่องจากความไม่พร้อมในสถานที่อาจก่อให้เกิดอันตราย จนนำไปสู่ภาวะพึ่งพิงได้

นอกจากความเพียงพอและครอบคลุมในแต่ละช่วงวัยแล้ว ความคุ้มครองทางสังคมของไทยยังขาดการพัฒนาเชิงระบบ เนื่องจากการจัดความคุ้มครองทางสังคมดำเนินงานโดยหลายหน่วยงาน โดยที่แต่ละหน่วยงานมีการดำเนินงานอย่างแยกส่วน ขาดการบูรณาการตั้งแต่ระดับนโยบาย ระดับปฏิบัติ จนถึงระดับฐานข้อมูล ส่งผลให้ระดับสิทธิประโยชน์ยังไม่เพียงพอในบางกลุ่มเป้าหมาย อีกทั้งยังขาดการติดตามประเมินผล ซึ่งอาจทำให้เกิดการสูญเสียงบประมาณไปกับโครงการที่มีผลกระทบต่ำ จนส่งผลต่อความยั่งยืนทางการคลัง นอกจากนี้ ยังขาดการเตรียมความพร้อมระบบการให้ความช่วยเหลือในภาวะวิกฤต ส่งผลให้การช่วยเหลือล่าช้า ไม่ตรงกลุ่มเป้าหมาย และไม่มีประสิทธิภาพ

2. เป้าหมายการพัฒนา

2.1 ความเชื่อมโยงของหมวดหมายกับเป้าหมายหลักของแผนพัฒนาฯ ฉบับที่ 13 และยุทธศาสตร์ชาติ

หมวดหมายที่ 9 มุ่งตอบสนองต่อเป้าหมายหลักของแผนพัฒนาฯ ฉบับที่ 13 จำนวน 2 เป้าหมาย ได้แก่ การมุ่งสู่สังคมแห่งโอกาสและความเป็นธรรม โดยการสนับสนุนให้กลุ่มเปราะบางและผู้ด้อยโอกาสมีโอกาสในการเลื่อนขั้นทางเศรษฐกิจและสังคมสูงขึ้น รวมทั้งการพัฒนาคนสำหรับโลกยุคใหม่ ในด้านการสร้างหลักประกันและความคุ้มครองทางสังคมเพื่อให้คนไทยมีความมั่นคงในชีวิต นอกจากนี้ หมวดหมายที่ 9 ยังมีความสอดคล้องกับเป้าหมายตามยุทธศาสตร์ชาติใน 2 ด้าน ได้แก่ ยุทธศาสตร์ชาติด้านการพัฒนาและเสริมสร้างศักยภาพทรัพยากรมนุษย์ ในประเด็นเป้าหมาย สังคมไทยมีสภาพแวดล้อมที่เอื้อและสนับสนุนต่อการพัฒนาคนตลอดช่วงชีวิต และ ยุทธศาสตร์ชาติด้านการสร้างโอกาสและความเสมอภาคทางสังคม ใน 2 ประเด็นเป้าหมาย คือ สร้างความเป็นธรรมและลดความเหลื่อมล้ำในทุกมิติ และกระจายศูนย์กลาง

⁶⁶ ผู้ที่รับงานและค่าตอบแทนในการทำงานผ่านทางแพลตฟอร์มดิจิทัล

⁶⁷ สปสช. (2564) ระบบการดูแลระยะยาวด้านสาธารณสุขสำหรับผู้สูงอายุที่มีภาวะพึ่งพิง (LTC)

ความเจริญทางเศรษฐกิจและสังคม เพิ่มโอกาสให้ทุกภาคส่วนเข้ามาเป็นกำลังของการพัฒนาประเทศในทุก
ระดับ

2.2 เป้าหมาย ตัวชี้วัด และค่าเป้าหมายของการพัฒนาระดับมหุดมหาย

เป้าหมายที่ 1 ครีวเรือนยากจนข้ามรุ่นมีโอกาสในการเลื่อนสถานะทางเศรษฐกิจและสังคม จนสามารถหลุดพ้น
จากความยากจนได้อย่างยั่งยืน

ตัวชี้วัดที่ 1.1 ทุกครัวเรือนที่มีสถานะยากจนข้ามรุ่นในปี 2566 หลุดพ้นจากความยากจนข้ามรุ่นภายในปี
2570

ตัวชี้วัดที่ 1.2 อัตราการเข้าเรียนสุทธิของเด็กจากครัวเรือนยากจนข้ามรุ่นระดับมัธยมศึกษาตอนต้นไม่ต่ำกว่า
ร้อยละ 90 มัธยมศึกษาตอนปลายหรือเทียบเท่าไม่ต่ำกว่าร้อยละ 80

ตัวชี้วัดที่ 1.3 เด็กจากครัวเรือนยากจนข้ามรุ่นเติบโตไปเป็นแรงงานที่มีทักษะ หรือสำเร็จการศึกษาใน
ระดับอุดมศึกษาหรือเทียบเท่า เพิ่มขึ้นไม่ต่ำกว่าร้อยละ 50

ตัวชี้วัดที่ 1.4 เด็กปฐมวัยในครัวเรือนร้อยละ 20 ที่ยากจนที่สุด มีปัญหาน้ำหนักต่ำกว่าเกณฑ์⁶⁸ ไม่เกินร้อย
ละ 8 และพัฒนาการไม่เป็นไปตามเกณฑ์⁶⁹ ไม่เกินร้อยละ 5

เป้าหมายที่ 2 คนไทยทุกช่วงวัยได้รับความคุ้มครองทางสังคมที่เพียงพอต่อการดำรงชีวิต

ตัวชี้วัดที่ 2.1 ดัชนีรวมของความคุ้มครองทางสังคมมีค่าไม่ต่ำกว่า 100 โดยดัชนีรวมของความคุ้มครองทาง
สังคมประกอบด้วย 3 มิติ โดยมีตัวชี้วัดในแต่ละมิติ ดังนี้

มิติที่ 1 ความคุ้มครองทางสังคมสำหรับวัยเด็ก

- อัตราการเข้าถึงบริการเลี้ยงดูเด็กปฐมวัย (0-2 ปี) เพิ่มขึ้นไม่ต่ำกว่าร้อยละ 50

มิติที่ 2 ความคุ้มครองทางสังคมสำหรับวัยแรงงาน

- แรงงานที่อยู่ในระบบประกันสังคมมีสัดส่วนไม่น้อยกว่าร้อยละ 60 ของกำลังแรงงานรวม
- จำนวนผู้ที่อยู่ในระบบการออมเพื่อการเกษียณภาคสมัครใจที่ภาครัฐจ่ายสมทบ เพิ่มขึ้น
ไม่ต่ำกว่าร้อยละ 100
- แรงงานที่อยู่ภายใต้การจ้างงานทุกประเภทได้รับความคุ้มครองโดยกฎหมายแรงงาน

มิติที่ 3 ความคุ้มครองทางสังคมสำหรับผู้สูงวัย

⁶⁸ เด็กที่มีน้ำหนักเทียบกับอายุห่างจากค่ามัธยฐานของประชากรอ้างอิง ต่ำกว่า -2 เท่าของส่วนเบี่ยงเบนมาตรฐาน ถือว่าน้ำหนักน้อยกว่า
เกณฑ์

⁶⁹ อ้างอิงตามเกณฑ์ขององค์การยูนิเซฟ ซึ่งใช้ประเมินพัฒนาการของเด็กปฐมวัยใน 4 ด้าน ได้แก่ การอ่านออกและการรู้จักตัวเลข ภายภาพ
สังคมและอารมณ์ และการเรียนรู้

- สัดส่วนผู้สูงอายุที่ยากจนลดลงเหลือไม่เกินร้อยละ 4
- สัดส่วนของผู้สูงอายุที่มีภาวะพึ่งพิงที่เข้าถึงบริการดูแลระยะยาวด้านสาธารณสุขในระบบหลักประกันสุขภาพแห่งชาติ เพิ่มขึ้นเป็นไม่ต่ำกว่าร้อยละ 70

3. แผนที่กลยุทธ์



4. กลยุทธ์การพัฒนา

กลยุทธ์ที่ 1 การแก้ปัญหาความยากจนข้ามรุ่นแบบมุ่งเป้าให้ครัวเรือนหลุดพ้นความยากจนอย่างยั่งยืน

กลยุทธ์ย่อยที่ 1.1 ให้ความช่วยเหลือและพัฒนาศักยภาพของครัวเรือนยากจนข้ามรุ่น เพื่อสร้างสภาพความเป็นอยู่ที่เหมาะสมต่อการเติบโตของเด็ก โดยให้ความคุ้มครองทางสังคมอย่างเฉพาะเจาะจงในกลุ่มที่มีข้อจำกัดด้านศักยภาพ พร้อมทั้งมุ่งเน้นการสร้างโอกาสในการประกอบอาชีพที่มีผลิตภาพและรายได้สูงขึ้น ผ่านการพัฒนาทักษะแรงงาน การหางานที่เหมาะสมกับศักยภาพของครัวเรือน บริบทของพื้นที่ และทิศทางการพัฒนาประเทศ ตลอดจนสนับสนุนการเข้าถึงแหล่งเงินทุนและทรัพยากรที่จำเป็นในการประกอบอาชีพ พร้อมทั้งจัดหาที่เลี้ยงในการให้คำแนะนำช่วยเหลือตลอดกระบวนการ

กลยุทธ์ย่อยที่ 1.2 พัฒนากลไกการแก้ปัญหาความยากจนข้ามรุ่นในระดับพื้นที่ มุ่งเน้นการยกระดับศักยภาพ และเพิ่มบทบาทของหน่วยงานส่วนภูมิภาคและส่วนท้องถิ่นในการแก้ปัญหาความยากจนข้ามรุ่น พร้อมทั้งบูรณาการความร่วมมือจากทุกภาคส่วนในการขับเคลื่อนกลยุทธ์การพัฒนา โดยใช้ประโยชน์จาก

ฐานข้อมูลในการระบุครัวเรือนยากจนข้ามรุ่น ปัญหา ความจำเป็น ความต้องการ แนวทางการดำเนินการ ปฏิบัติ และการติดตามประเมินผลอย่างใกล้ชิด ในการลดปัญหาความยากจนข้ามรุ่นอย่างยั่งยืน

กลยุทธ์ที่ 2 การสร้างโอกาสที่เสมอภาคแก่เด็กจากครัวเรือนยากจนข้ามรุ่น

กลยุทธ์ย่อยที่ 2.1 สนับสนุนครัวเรือนยากจนข้ามรุ่นให้สามารถเลี้ยงดูเด็กตั้งแต่ครรภ์มารดาจนถึงปฐมวัยได้อย่างมีคุณภาพ พัฒนาระบบการให้เงินอุดหนุนเพื่อสนับสนุนการเลี้ยงดูเด็กให้มีประสิทธิภาพมากยิ่งขึ้น ด้วยการแก้ไขปัญหามีสิทธิที่ตกหล่น ปรับใช้วิธีการจ่ายเงินอุดหนุนแบบมีเงื่อนไข รวมทั้งปรับปรุงหลักเกณฑ์และสิทธิประโยชน์ให้สอดคล้องกับสภาพเศรษฐกิจและสังคม

กลยุทธ์ย่อยที่ 2.2 ส่งเสริมโอกาสทางการศึกษาและการพัฒนาทักษะอาชีพที่มีคุณภาพ จัดสรรเงินอุดหนุนและทรัพยากรที่จำเป็นแก่เด็กจากครัวเรือนยากจนข้ามรุ่น เพื่อแบ่งเบาภาระค่าใช้จ่ายด้านการศึกษาในโรงเรียนและการเรียนรู้ภายนอกห้องเรียน ทั้งแหล่งเรียนรู้บนพื้นที่กายภาพและพื้นที่เสมือนจริงหรือออนไลน์ พร้อมทั้งพัฒนาระบบการเฝ้าระวัง และติดตามช่วยเหลือเด็กยากจนให้กลับเข้าสู่ระบบการศึกษาหรือการพัฒนาทักษะอาชีพตามความเหมาะสม

กลยุทธ์ที่ 3 การยกระดับความคุ้มครองทางสังคมสำหรับคนทุกช่วงวัย

กลยุทธ์ย่อยที่ 3.1 ยกระดับความคุ้มครองทางสังคมเพื่อส่งเสริมพัฒนาการของเด็ก เพิ่มการเข้าถึงสถานรับเลี้ยงเด็ก 0-2 ปี ที่มีคุณภาพ เพื่อให้พ่อแม่หรือผู้ปกครองของเด็กสามารถกลับเข้าสู่ตลาดแรงงาน โดยที่เด็กยังอยู่อาศัยกับพ่อแม่ได้ โดยสนับสนุนให้องค์กรปกครองส่วนท้องถิ่น (อปท.) ที่มีความพร้อมขยายการดำเนินงานของศูนย์พัฒนาเด็กเล็กให้ครอบคลุมเด็กอายุ 0-2 ปี และส่งเสริมการจัดตั้งศูนย์เลี้ยงเด็กที่มีคุณภาพในชุมชน สถานประกอบการ และหน่วยงานภาครัฐ

กลยุทธ์ย่อยที่ 3.2 ยกระดับความคุ้มครองทางสังคมเพื่อสร้างหลักประกันสำหรับวัยแรงงาน พัฒนาระบบประกันสังคมให้สามารถตอบสนองความต้องการของแรงงานนอกระบบ โดยการปรับปรุงรูปแบบการจ่ายเงินสมทบและสิทธิประโยชน์ให้มีความหลากหลายและยืดหยุ่น พร้อมทั้งส่งเสริมการออมเพื่อเตรียมความพร้อมสำหรับวัยเกษียณอายุ ด้วยการจูงใจให้แรงงานนอกระบบเข้าร่วมระบบการออมภาคสมัครใจ ปรับปรุงเงื่อนไขด้านการออมและสิทธิประโยชน์เพื่อเปิดโอกาสให้ผู้เข้าร่วมสามารถออมและได้ผลประโยชน์ในอัตราที่เพิ่มขึ้น รวมถึงพัฒนาระบบบริการข้อมูลทางการเงินเพื่อการเกษียณ เพื่อช่วยให้ผู้ออมสามารถวางแผนการออมของตนเองได้อย่างมีประสิทธิภาพ ตลอดจนปรับปรุงหรือจัดทำกฎหมายเพื่อพัฒนาระบบการคุ้มครองสวัสดิการแรงงานให้ครอบคลุมการจ้างงานรูปแบบใหม่ ให้ผู้ที่อยู่ภายใต้การจ้างงานแบบชั่วคราวหรือการจ้างงานในระบบเศรษฐกิจแพลตฟอร์ม สามารถได้รับความคุ้มครองที่เทียบเท่าหรือใกล้เคียงกับลูกจ้างตามกฎหมาย

กลยุทธ์ย่อยที่ 3.3 ยกระดับความคุ้มครองทางสังคมเพื่อพัฒนาคุณภาพชีวิตของผู้สูงอายุ มุ่งสนับสนุนระบบสวัสดิการทางเลือกที่จัดโดย อปท. และภาคีการพัฒนาต่าง ๆ ควบคู่ไปกับการบูรณาการข้อมูลด้านสวัสดิการและเงินช่วยเหลือทั้งหมดของผู้สูงอายุ เพื่อป้องกันความซ้ำซ้อนและเอื้อต่อการให้ความช่วยเหลือ

ผู้สูงอายุที่ยากจนแบบเฉพะเจาะจงมากยิ่งขึ้น พร้อมทั้งเพิ่มการเข้าถึงบริการดูแลระยะยาวสำหรับผู้สูงอายุที่มีภาวะพึ่งพิง โดยการเพิ่มศักยภาพของบริการดูแลระยะยาวด้านสาธารณสุขในระบบหลักประกันสุขภาพแห่งชาติ และสนับสนุนบทบาทของ อปท. สถานบริการเอกชน ผู้ดูแลอิสระ และสมาชิกในครอบครัวที่ผ่านการฝึกอบรมทักษะที่จำเป็นและได้รับการรับรองมาตรฐานแล้ว ตลอดจนส่งเสริมให้ผู้สูงอายุสามารถอยู่อาศัยในบ้านตนเอง ด้วยการสนับสนุนการปรับปรุงที่อยู่อาศัยให้เหมาะสม โดยเฉพาะในผู้สูงอายุที่ยากจน ควบคู่กับการสนับสนุนให้ผู้สูงอายุมีทางเลือกของที่อยู่อาศัยที่หลากหลาย ทั้งบ้านพักสำหรับผู้สูงอายุที่ต้องการการดูแลเป็นพิเศษ และที่อยู่อาศัยที่ออกแบบเพื่อผู้สูงอายุ อย่างเพียงพอต่อความต้องการ

กลยุทธ์ที่ 4 การพัฒนาระบบความคุ้มครองทางสังคมให้มีประสิทธิภาพ

กลยุทธ์ย่อยที่ 4.1 บูรณาการระบบความคุ้มครองทางสังคม โดยเริ่มตั้งแต่การกำหนดเป้าประสงค์ของการจัดความคุ้มครองทางสังคมร่วมกัน การกำหนดโครงสร้างและบทบาทหน้าที่ของหน่วยงานที่เกี่ยวข้อง ทั้งส่วนกลาง ส่วนภูมิภาค และส่วนท้องถิ่นในการจัดความคุ้มครองทางสังคมให้ชัดเจน รวมถึงการเชื่อมโยงฐานข้อมูลให้ทุกหน่วยงานสามารถทำงานบนฐานข้อมูลเดียวกัน ทั้งนี้ เพื่อลดความทับซ้อนระหว่างโครงการ/มาตรการ เพิ่มความเพียงพอของสิทธิประโยชน์ และลดการตกหล่นของกลุ่มเปราะบาง ทั้งผู้พิการ คนไร้บ้าน ผู้ที่มีปัญหาซ้ำซ้อน และผู้ที่ประสบความเดือดร้อน

กลยุทธ์ย่อยที่ 4.2 ปรับปรุงรูปแบบการจัดความคุ้มครองทางสังคม ให้ทุกกลุ่มคนได้รับสวัสดิการที่เหมาะสมบนฐานของความยั่งยืนทางการคลัง โดยการประเมินผลทุกโครงการ/มาตรการอย่างรัดกุม เพื่อพัฒนาประสิทธิภาพและประสิทธิผลของโครงการ/มาตรการ พร้อมทั้งยกเลิกหรือลดทอนงบประมาณของโครงการ/มาตรการที่ไม่มีผลกระทบหรือมีผลกระทบต่ำ เพื่อให้การจัดสรรงบประมาณสอดคล้องกับเป้าหมายการพัฒนาประเทศอย่างแท้จริง ตลอดจนส่งเสริมการจัดความคุ้มครองทางสังคมแบบร่วมจ่ายโดยเฉพาะในกลุ่มที่มีศักยภาพ สนับสนุนให้ อปท. มีส่วนร่วมในการจัดสวัสดิการให้แก่คนในพื้นที่ และจูงใจให้คนเข้าสู่ระบบภาษีมากขึ้น

กลยุทธ์ย่อยที่ 4.3 จัดทำระบบการเยียวยาช่วยเหลือในภาวะวิกฤต กำหนดระดับ แนวทาง และช่องทางการจัดสรรการเยียวยาช่วยเหลือ ทั้งในรูปแบบตัวเงินและไม่ใช้ตัวเงิน พร้อมทั้งจัดเตรียมฐานข้อมูลของกลุ่มเป้าหมาย แหล่งงบประมาณเบื้องต้น ตลอดจนบทบาทหน้าที่ของหน่วยงานที่เกี่ยวข้องทั้งส่วนกลาง ส่วนภูมิภาค และส่วนท้องถิ่น ให้พร้อมช่วยเหลือเยียวยาผู้ได้รับผลกระทบจากวิกฤตทางเศรษฐกิจ สังคม และภัยพิบัติต่าง ๆ อย่างทันท่วงทีและมีประสิทธิภาพ

กลยุทธ์ที่ 5 การบูรณาการฐานข้อมูลเพื่อลดความยากจนข้ามรุ่นและจัดความคุ้มครองทางสังคม

กลยุทธ์ย่อยที่ 5.1 พัฒนาระบบฐานข้อมูลรายบุคคล ที่ครอบคลุมประชากรจากครัวเรือนยากจนข้ามรุ่นทุกคนเป็นปัจจุบัน และเชื่อมโยงข้อมูลที่สำคัญต่อการลดความยากจนข้ามรุ่น และการบูรณาการความคุ้มครองทางสังคม พร้อมทั้งวางรากฐานให้ข้อมูลชุดนี้เป็นข้อมูลตัวอย่างซ้ำในระยะยาวของประเทศที่มีการจัดเก็บข้อมูลอย่างต่อเนื่องเป็นประจำทุกปี

กลยุทธ์ย่อยที่ 5.2 ส่งเสริมการใช้ประโยชน์จากฐานข้อมูล ในการออกแบบนโยบาย/มาตรการ และการติดตามประเมินผล เพื่อช่วยเหลือกลุ่มคนยากจนข้ามรุ่นเป้าหมาย จัดสวัสดิการทางสังคมอย่างมีประสิทธิภาพ รวมถึงแบ่งปันข้อมูลต่อภาคส่วนอื่น ๆ ทั้งภาคเอกชน ภาคประชาสังคม และภาควิชาการ เพื่อใช้ประโยชน์ในส่วนที่เกี่ยวข้อง

หมายเหตุที่ 10 ไทยมีเศรษฐกิจหมุนเวียนและสังคมคาร์บอนต่ำ

1. สถานการณ์การพัฒนาที่ผ่านมา

การสร้างการขยายตัวทางเศรษฐกิจตลอดช่วงที่ผ่านมาพึ่งพิงการใช้วัตถุดิบและสินค้าชั้นกลางในเกณฑ์สูง ในขณะที่ประสิทธิภาพการใช้ทรัพยากรในการผลิตสินค้าและบริการยังอยู่ในระดับต่ำ โดยข้อมูลปี 2562 สัดส่วนค่าใช้จ่ายชั้นกลางต่อมูลค่าผลผลิตรวม ที่ร้อยละ 61.85 สูงกว่าสัดส่วนของประเทศญี่ปุ่นและสาธารณรัฐเกาหลีที่มีค่าร้อยละ 46.38 (ปี 2559) และ 58.65 (ปี 2561) ตามลำดับ⁷⁰ รวมถึงข้อมูลรายงานของคณะกรรมการเศรษฐกิจและสังคมของเอเชียและแปซิฟิกแห่งสหประชาชาติ ได้ชี้ให้เห็นว่าปริมาณการใช้วัสดุภายในประเทศของประเทศไทยในปี 2559 (ค.ศ.2016) อยู่ที่ 2.06 กิโลกรัมต่อเหรียญสหรัฐ มีค่าสูงกว่าค่าเฉลี่ยของกลุ่มประเทศในเอเชียแปซิฟิกและค่าเฉลี่ยของกลุ่มองค์การเพื่อความร่วมมือและการพัฒนาทางเศรษฐกิจแสดงให้เห็นว่าประสิทธิภาพของการใช้ทรัพยากรพื้นฐาน (ชีวมวล โลหะ อโลหะ และพลังงานฟอสซิล) ต่อการพัฒนาเศรษฐกิจของไทยยังต่ำ มีการใช้อย่างสิ้นเปลือง และสร้างมูลค่าเพิ่มได้น้อยกว่าที่ควร

การใช้ทรัพยากรธรรมชาติที่เกินขีดความสามารถของระบบนิเวศท่ามกลางข้อจำกัดด้านการบริหารจัดการทำให้ทรัพยากรธรรมชาติเสื่อมโทรมในขณะที่ปัญหาสิ่งแวดล้อมมีความรุนแรงมากขึ้น การขยายตัวของกิจกรรมทางเศรษฐกิจที่ยังพึ่งพิงการใช้วัตถุดิบและสินค้าชั้นกลาง และประสิทธิภาพการใช้ทรัพยากรที่ยังอยู่ในระดับต่ำ ทำให้ความต้องการทรัพยากรธรรมชาติเพิ่มสูงขึ้นเกินกว่าความสามารถในการรองรับของระบบนิเวศส่งผลให้ทรัพยากรธรรมชาติเสื่อมโทรม ในขณะที่ปัญหาของเสียและมลพิษมีความรุนแรงมากขึ้น ในด้านทรัพยากร ทรัพยากรดินเสื่อมโทรม ความหลากหลายทางชีวภาพถูกคุกคาม ระบบนิเวศชายฝั่งถูกทำลาย ทรัพยากรน้ำไม่สามารถจัดสรรได้เพียงพอต่อความต้องการ ในขณะที่พื้นที่ป่าไม้เพิ่มขึ้นเล็กน้อย แต่ยังคงต่ำกว่าค่าเป้าหมาย ณ สิ้นแผนพัฒนาฯ ฉบับที่ 12 ที่กำหนดไว้ร้อยละ 40 ในด้านปัญหาของเสียและมลพิษ (1) **ขยะปริมาณขยะเพิ่มขึ้นต่อเนื่องเฉลี่ยร้อยละ 2 ต่อปีในช่วง 10 ปีที่ผ่านมา (ปี 2553-2562)** โดยขยะชุมชนประมาณร้อยละ 22 หรือ 6.4 ล้านตัน ในปี 2562 ยังไม่ได้รับการจัดการที่เหมาะสมและกลายเป็นปัญหาสำคัญที่ส่งผลกระทบต่อคุณภาพน้ำและสิ่งมีชีวิตในน้ำ ขยะในทะเลซึ่งส่วนใหญ่เป็นขยะพลาสติกเพิ่มขึ้นปีละ 21,700-32,600 ตัน⁷¹ ส่งผลกระทบต่อระบบนิเวศน์ทางทะเลและชายฝั่ง ของเสียอันตรายจากชุมชนและภาคอุตสาหกรรม ในปี 2562 มีจำนวน 2,041 ล้านตัน และมีแนวโน้มเพิ่มขึ้นโดยเฉพาะซากผลิตภัณฑ์เครื่องใช้ไฟฟ้าและอิเล็กทรอนิกส์ที่ยังไม่มีการบริหารจัดการที่ถูกวิธีหรือครบวงจร (2) **มลพิษทางอากาศ** ปัญหาฝุ่นละอองขนาดเล็กไม่เกิน 2.5 ไมครอน (PM_{2.5}) มีปริมาณเกินค่ามาตรฐานเป็นประจำทุกปี โดยเฉพาะในพื้นที่เขตอุตสาหกรรม และเมืองใหญ่ที่มีประชากรและการจราจรหนาแน่น (3) **มลพิษทางน้ำ** ในปี 2563 ยังมีปริมาณน้ำเสียชุมชนที่ไม่ได้รับการบำบัดอย่างถูกต้อง 1.7 ล้านลูกบาศก์เมตรต่อวัน คิดเป็นสัดส่วนร้อยละ 18 ของปริมาณน้ำเสียชุมชนที่เกิดขึ้นทั้งหมด และปัญหาการปนเปื้อนของไมโครพลาสติก ซึ่งข้อมูลจาก

⁷⁰ https://stats.oecd.org/Index.aspx?DataSetCode=SNA_TABLE41

⁷¹ กรมทรัพยากรทางทะเลและชายฝั่ง (2562)

การวิจัยพบว่า ร้อยละ 90 ของกึ่ง หอย และปะการังที่ได้รับการสำรวจมีการปนเปื้อนของไมโครพลาสติกสะสม อยู่ในเนื้อเยื่อ⁷²

การปล่อยก๊าซเรือนกระจกยังมีแนวโน้มเพิ่มขึ้นต่อเนื่องท่ามกลางการเร่งดำเนินการปล่อย ก๊าซเรือนกระจกเป็นศูนย์ภายในปี 2593 ของ 173 ประเทศทั่วโลก (ข้อมูล ณ ธ.ค. 2563) โดยข้อมูลรายงาน ความก้าวหน้ารายสองปี ฉบับที่ 3 ปี 2559 แสดงให้เห็นว่าประเทศไทยมีปริมาณการปล่อยก๊าซเรือนกระจก จากกิจกรรมต่าง ๆ ทั้งหมด 354.36 ล้านตันคาร์บอนไดออกไซด์เทียบเท่า เพิ่มขึ้นจากปี 2556 ที่ปล่อย ก๊าซเรือนกระจกจำนวน 318.67 ล้านตันคาร์บอนไดออกไซด์เทียบเท่า โดยภาคพลังงานและขนส่ง ปล่อยก๊าซ เรือนกระจกมากที่สุด 253.89 ล้านตันคาร์บอนไดออกไซด์เทียบเท่า (ร้อยละ 71.65) ภาคเกษตร 52.16 ล้านตันคาร์บอนไดออกไซด์เทียบเท่า ภาคอุตสาหกรรมการผลิต 31.53 ล้านตันคาร์บอนไดออกไซด์เทียบเท่า และภาคของเสีย 16.77 ล้านตันคาร์บอนไดออกไซด์เทียบเท่า เมื่อรวมส่วนที่เกิดจากแหล่งปล่อยและส่วนที่ ดูดกลับ พบว่ามีปริมาณปล่อยก๊าซเรือนกระจกสุทธิทั้งหมด 263.22 ล้านตันคาร์บอนไดออกไซด์เทียบเท่า

ความท้าทายในการขับเคลื่อนหมุดหมาย การลดลงของความอุดมสมบูรณ์ของทรัพยากรธรรมชาติ ปัญหาสิ่งแวดล้อมและมลพิษที่ทวีความรุนแรงมากขึ้น และแนวโน้มการเพิ่มขึ้นของการปล่อยก๊าซเรือนกระจก อย่างต่อเนื่อง เป็นปัญหาท้าทายที่สำคัญต่อการบรรลุเป้าหมายการพัฒนาที่ยั่งยืนที่สังคมไทยและประชาคม โลกตระหนักและให้ความสำคัญมากขึ้น รวมทั้งเป็นปัจจัยกำหนดความสำเร็จที่สำคัญต่อการบรรลุวิสัยทัศน์ มั่นคง มั่งคั่ง ยั่งยืน ของการพัฒนาภายใต้ยุทธศาสตร์ชาติ 20 ปี สอดคล้องกับการดำเนินงานของรัฐบาล ที่ได้ ให้ความสำคัญกับการขับเคลื่อนโมเดลเศรษฐกิจ BCG เพื่อเป้าหมายการพัฒนาที่ยั่งยืน การขับเคลื่อนการแก้ไข ปัญหามลพิษด้านฝุ่นละออง การขับเคลื่อนแผนที่นำทางการจัดการขยะพลาสติก (พ.ศ.2561-2573) และ แผนปฏิบัติการด้านการจัดการขยะพลาสติก ระยะที่ 1 (พ.ศ.2561-2565) รวมทั้งได้ระบุเป้าหมายการลดการ ปล่อยก๊าซเรือนกระจกในการมีส่วนร่วมลดก๊าซเรือนกระจกที่ประเทศกำหนด ตามความตกลงปารีส ขั้นต่ำที่ ร้อยละ 20-25 จากกรณีปกติ ในปี 2573 (ค.ศ.2030) นอกจากนี้ ประเทศไทยกำลังอยู่ในระหว่างการจัดทำ ยุทธศาสตร์ระยะยาวในการพัฒนาแบบปล่อยก๊าซเรือนกระจกต่ำของประเทศไทยในการมุ่งสู่การปล่อยก๊าซ เรือนกระจกสุทธิเป็นศูนย์ โดยคาดการณ์ประเทศไทยจะปล่อยก๊าซเรือนกระจกสูงสุด ในช่วงปี 2573-2583 (ค.ศ.2030-2040) อย่างไรก็ตาม การพัฒนาโมเดลเศรษฐกิจ BCG ยังต้องการการขับเคลื่อนโดยการบูรณาการ จากทุกภาคส่วนและในทุกระดับของแผนที่เกี่ยวข้อง ในขณะที่การลดการปล่อยก๊าซเรือนกระจกในระดับที่ สูงขึ้นและสอดคล้องกับกระแสโลก ยังเป็นเรื่องที่มีความท้าทาย รวมทั้งต้องการแนวทางและการขับเคลื่อน อย่างเป็นรูปธรรมและมีความสอดคล้องกับเป้าหมายการพัฒนาในด้านอื่น ๆ

⁷² <https://www.bbc.com/thai/thailand-49671448>

2. เป้าหมายการพัฒนา

2.1 ความเชื่อมโยงของหมวดหมายกับเป้าหมายหลักของแผนพัฒนาฯ ฉบับที่ 13 และยุทธศาสตร์ชาติ

หมวดหมายที่ 10 มีความสอดคล้องกับเป้าหมายหลักของแผนพัฒนาเศรษฐกิจและสังคมแห่งชาติ ฉบับที่ 13 จำนวน 4 เป้าหมาย ได้แก่ เป้าหมายหลักที่ 1 การปรับโครงสร้างการผลิตสู่เศรษฐกิจฐานนวัตกรรม ที่มุ่งยกระดับขีดความสามารถในการแข่งขันให้สูงขึ้น ด้วยการใช้องค์ความรู้ ความคิดสร้างสรรค์และนวัตกรรม เป้าหมายหลักที่ 3 การมุ่งสู่สังคมแห่งโอกาสและความเป็นธรรม เพื่อการสร้างโอกาสและการกระจายรายได้สู่ชุมชน เป้าหมายที่ 4 ด้านการเปลี่ยนผ่านไปสู่ความยั่งยืน โดยเน้นการใช้ทรัพยากรธรรมชาติในการผลิตและบริโภคมีประสิทธิภาพและสอดคล้องกับขีดความสามารถในการรองรับของระบบนิเวศ และเป้าหมายหลักที่ 5 การเสริมสร้างความสามารถของประเทศในการรับมือกับความเสี่ยงและการเปลี่ยนแปลงภายใต้บริบทโลกใหม่ โดยเฉพาะประเด็นการเปลี่ยนแปลงสภาพภูมิอากาศ

นอกจากนี้ หมวดหมายที่ 10 ไทยมีเศรษฐกิจหมุนเวียนและสังคมคาร์บอนต่ำมีความเชื่อมโยงกับยุทธศาสตร์ชาติ 20 ปี (พ.ศ. 2561 – 2580) โดยสอดคล้องกับเป้าหมายของยุทธศาสตร์ชาติ 3 ด้าน ได้แก่ ด้านความมั่นคง ในด้านการรักษาความมั่นคงและผลประโยชน์ทางทรัพยากรธรรมชาติและสิ่งแวดล้อมทั้งทางบกและทางทะเล เพื่อให้มีความอุดมสมบูรณ์ และให้ผลประโยชน์ได้อย่างยั่งยืน ด้านการสร้างขีดความสามารถในการแข่งขัน ในการอุตสาหกรรมและบริการแห่งอนาคต ขับเคลื่อนประเทศไทยด้วยนวัตกรรมและเทคโนโลยีแห่งอนาคต สร้างระบบนิเวศอุตสาหกรรมและบริการที่เหมาะสม และสนับสนุนการพัฒนาอุตสาหกรรมและบริการอย่างยั่งยืน และด้านการสร้างความเติบโตบนคุณภาพชีวิตที่เป็นมิตรกับสิ่งแวดล้อม ลดการปล่อยก๊าซเรือนกระจกและสร้างสังคมคาร์บอนต่ำ สนับสนุนการลงทุนในโครงสร้างพื้นฐานที่เป็นมิตรกับสิ่งแวดล้อม พัฒนาและใช้นวัตกรรมและเทคโนโลยีเพื่อลดมลพิษและผลกระทบสิ่งแวดล้อม

2.2 เป้าหมาย ตัวชี้วัด และค่าเป้าหมายของการพัฒนาระดับหมวดหมาย

เป้าหมายที่ 1 การใช้เศรษฐกิจหมุนเวียนและทรัพยากรอย่างมีประสิทธิภาพสร้างมูลค่าและรายได้

ตัวชี้วัดที่ 1.1 มูลค่าผลิตภัณฑ์มวลรวมในประเทศด้วยเศรษฐกิจหมุนเวียนเพิ่มขึ้น สามารถสนับสนุนการขยายตัวทางเศรษฐกิจได้ไม่น้อยกว่าร้อยละ 1 ในปี 2570

ตัวชี้วัดที่ 1.2 การบริโภควัสดุในประเทศ มีปริมาณลดลงไม่น้อยกว่าร้อยละ 25 ในปี 2570

ตัวชี้วัดที่ 1.3 ดัชนีการหมุนเวียนวัสดุ สำหรับผลิตภัณฑ์เป้าหมาย (พลาสติก, วัสดุก่อสร้าง, เกษตร-อาหาร) เพิ่มขึ้นไม่น้อยกว่าร้อยละ 10 ในปี 2570

เป้าหมายที่ 2 ทรัพยากรธรรมชาติได้รับการอนุรักษ์ฟื้นฟู และมีการใช้ประโยชน์จากทรัพยากรธรรมชาติอย่างยั่งยืน

ตัวชี้วัดที่ 2.1 คะแนนดัชนีสมรรถนะด้านสิ่งแวดล้อมดีขึ้น ดิตอันดับ 1 ใน 4 ของประเทศในภูมิภาคเอเชียตะวันออกเฉียงใต้ โดยมีคะแนนไม่น้อยกว่า 55 คะแนน ในปี 2570

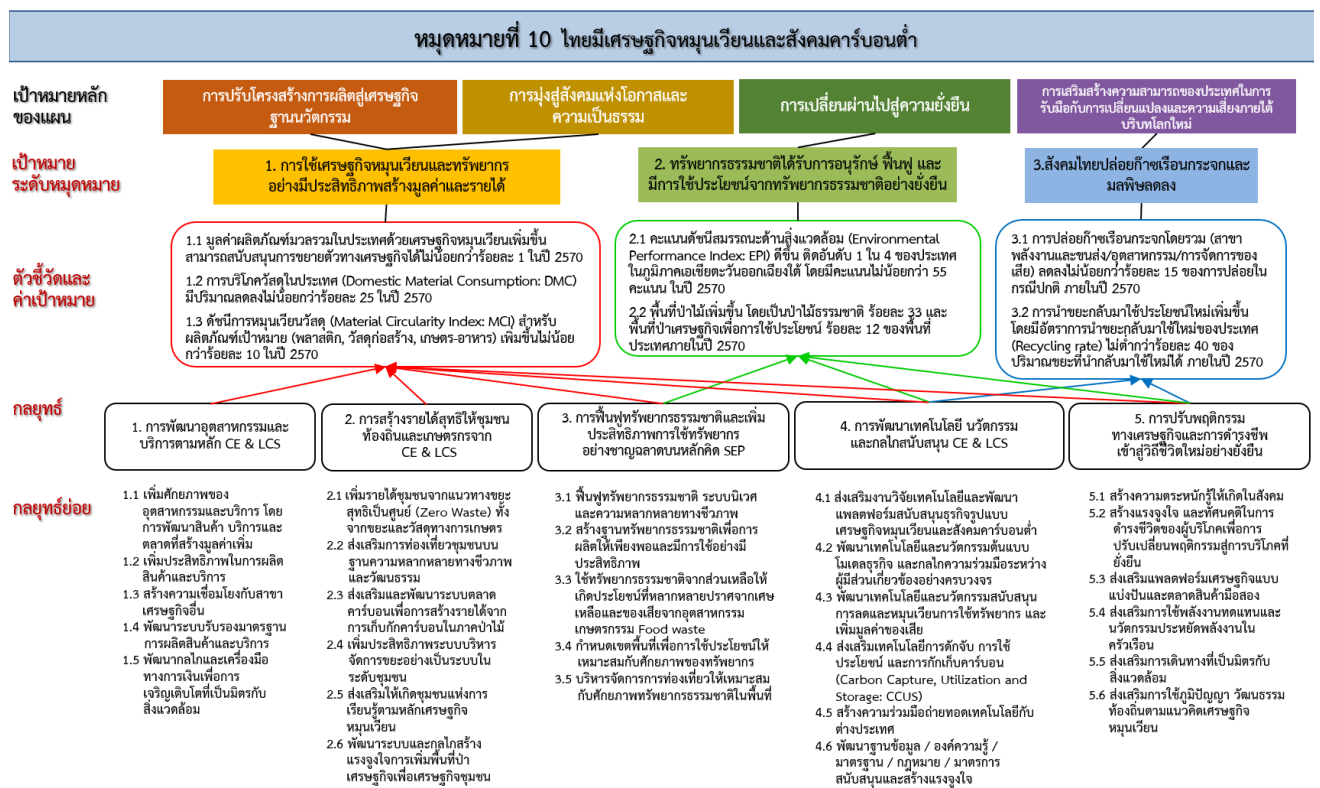
ตัวชี้วัดที่ 2.2 พื้นที่ป่าไม้เพิ่มขึ้น โดยเป็นป่าไม้ธรรมชาติ ร้อยละ 33 และพื้นที่ป่าเศรษฐกิจเพื่อการใช้ประโยชน์ ร้อยละ 12 ของพื้นที่ประเทศภายในปี 2570

เป้าหมายที่ 3 สังคมไทยปล่อยก๊าซเรือนกระจกและมลพิษลดลง

ตัวชี้วัดที่ 3.1 การปล่อยก๊าซเรือนกระจกโดยรวม (สาขาพลังงานและขนส่ง/อุตสาหกรรม/การจัดการของเสีย) ลดลงไม่น้อยกว่าร้อยละ 15 ของการปล่อยในกรณีปกติ ภายในปี 2570

ตัวชี้วัดที่ 3.2 การนำขยะกลับมาใช้ประโยชน์ใหม่เพิ่มขึ้น โดยมีอัตราการนำขยะกลับมาใช้ใหม่ของประเทศไม่ต่ำกว่าร้อยละ 40 ของปริมาณขยะที่นำกลับมาใช้ใหม่ได้ ภายในปี 2570

3. แผนที่กลยุทธ์



4. กลยุทธ์การพัฒนา

กลยุทธ์ที่ 1 การพัฒนาอุตสาหกรรมและบริการตามหลักเศรษฐกิจหมุนเวียนและสังคมคาร์บอนต่ำ

กลยุทธ์ย่อยที่ 1.1 เพิ่มศักยภาพของอุตสาหกรรมและบริการ โดยการพัฒนาสินค้า บริการและตลาดที่สร้างมูลค่าเพิ่ม พัฒนาเครื่องมือและกลไก รวมถึงสนับสนุนการวิจัย การใช้อองค์ความรู้เพื่อต่อยอดการใช้วัสดุหมุนเวียนให้มีประสิทธิภาพ เพื่อยกระดับผลิตภาพการผลิตสู่การเพิ่มมูลค่าเศรษฐกิจหมุนเวียน

กลยุทธ์ย่อยที่ 1.2 เพิ่มประสิทธิภาพในการผลิตสินค้าและบริการตามแนวทางทางเศรษฐกิจหมุนเวียน และสังคมคาร์บอนต่ำ ผลักดันให้ภาคเอกชนมีการลงทุนเพื่อปรับปรุงกระบวนการผลิตและการบริการให้มีประสิทธิภาพ โดยเฉพาะการส่งเสริมให้เกิดการใช้ซ้ำ ใช้ซ้ำ นำกลับมาใช้ใหม่ และส่งเสริมให้นำหลักการลดของเสียให้เหลือน้อยที่สุดมาใช้ในขั้นตอนการผลิตและบริการ ส่งเสริมให้เกิดความเชื่อมโยงกลไกสนับสนุนและสร้างแรงจูงใจในการปรับเปลี่ยนรูปแบบการผลิตไปสู่การลดปริมาณการปล่อยคาร์บอน

กลยุทธ์ย่อยที่ 1.3 สร้างความเชื่อมโยงกับสาขาเศรษฐกิจอื่น ได้แก่ ภาคเกษตรกรรม ภาคอุตสาหกรรม และภาคการท่องเที่ยว โดยสร้างระบบการผลิตที่เชื่อมโยงกัน ตั้งแต่ภาคการผลิตต้นน้ำจนถึงภาคการผลิตและการบริโภคที่เป็นปลายน้ำตามหลักเศรษฐกิจหมุนเวียน

กลยุทธ์ย่อยที่ 1.4 พัฒนาระบบรับรองมาตรฐานการผลิตสินค้าและบริการ จัดทำมาตรฐานกระบวนการผลิตสินค้าและบริการ ระบบรับรองมาตรฐานสินค้าและบริการ และแนวทางการปฏิบัติตามหลักเศรษฐกิจหมุนเวียน

กลยุทธ์ย่อยที่ 1.5 การใช้เครื่องมือและกลไกในตลาดเงินตลาดทุนเพื่อการเจริญเติบโตที่เป็นมิตรต่อสิ่งแวดล้อม สร้างกลไกความร่วมมือระหว่างรัฐและเอกชน ส่งเสริมมาตรการทางการเงินและการลงทุนสีเขียว ส่งเสริมและสนับสนุนการมาตรฐานการรายงานแห่งความยั่งยืน มาตรฐานทางบัญชีความยั่งยืน รวมทั้งส่งเสริมการลงทุนในกิจกรรมทางเศรษฐกิจที่เป็นมิตรต่อสิ่งแวดล้อม

กลยุทธ์ที่ 2 การสร้างรายได้สุทธิให้ชุมชน ท้องถิ่นและเกษตรกรจากเศรษฐกิจหมุนเวียนและสังคมคาร์บอนต่ำ

กลยุทธ์ย่อยที่ 2.1 เพิ่มรายได้ชุมชนจากแนวทางขยะสุทธิเป็นศูนย์ ทั้งจากขยะและวัสดุทางการเกษตร ส่งเสริมให้ชุมชนนำขยะและวัสดุเหลือใช้ทางการเกษตรในชุมชนมาพัฒนาเป็นผลิตภัณฑ์ชนิดใหม่ ๆ ที่มีมูลค่า เพิ่มรายได้และลดรายจ่ายให้กับชุมชน สร้างความร่วมมือระหว่างชุมชนกับผู้ประกอบการในพื้นที่ในการนำของเหลือในกระบวนการผลิตมาพัฒนาใช้ประโยชน์ในชุมชน

กลยุทธ์ย่อยที่ 2.2 ส่งเสริมการท่องเที่ยวชุมชนบนฐานความหลากหลายทางชีวภาพและวัฒนธรรม ส่งเสริมแนวความคิดการสร้างรายได้จากการอนุรักษ์ทรัพยากรธรรมชาติและวัฒนธรรม พัฒนาขีดความสามารถคนในท้องถิ่นให้มีองค์ความรู้ด้านการท่องเที่ยวเชิงนิเวศ สืบทอดอัตลักษณ์และวัฒนธรรมท้องถิ่น พัฒนาระบบการจัดการสิ่งแวดล้อมในแหล่งท่องเที่ยว

กลยุทธ์ย่อยที่ 2.3 ส่งเสริมและพัฒนาระบบตลาดคาร์บอนเพื่อการสร้างรายได้จากการเก็บกักคาร์บอนในภาคป่าไม้ วิจัยและพัฒนาองค์ความรู้ จัดทำฐานข้อมูลสำหรับการซื้อขายคาร์บอน ได้แก่ ข้อมูลการตรวจวัดปริมาณคาร์บอนในการผลิตสินค้าและบริการ การประเมินขีดความสามารถในการกักเก็บคาร์บอนของภาคป่าไม้ และกิจกรรมการกักเก็บคาร์บอนอื่นๆ พัฒนาระบบการรับรองปริมาณการปล่อยและกักเก็บคาร์บอนให้สอดคล้องกับมาตรฐานสากล และส่งเสริมอำนวยความสะดวกในการเข้าสู่ซื้อขายในตลาดคาร์บอนของผู้ปล่อยและผู้กักเก็บคาร์บอน

กลยุทธ์ย่อยที่ 2.4 เพิ่มประสิทธิภาพระบบบริหารจัดการขยะอย่างเป็นระบบในระดับชุมชน สนับสนุนการลดและคัดแยกขยะอย่างเป็นระบบในชุมชน ส่งเสริมให้เกิดกลไกการคัดแยกขยะก่อนทิ้งเพื่อนำกลับมาใช้ใหม่ โดยให้ความสำคัญกับการนำมาเป็นวัสดุในการผลิตในชุมชนและเป็นวัตถุดิบให้โรงงาน ส่งเสริมการแปรรูปขยะมูลฝอยและวัตถุดิบที่เหลือจากกระบวนการผลิตเป็นพลังงาน สร้างชุมชนต้นแบบที่มีความสามารถในการคัดแยกขยะและนำไปแปรรูปเป็นผลิตภัณฑ์สร้างรายได้ โดยใช้นวัตกรรมและเทคโนโลยีที่เหมาะสมกับพื้นที่

กลยุทธ์ย่อยที่ 2.5 ส่งเสริมให้เกิดชุมชนแห่งการเรียนรู้ตามหลักเศรษฐกิจหมุนเวียน สนับสนุนการสร้างชุมชนต้นแบบเศรษฐกิจหมุนเวียนที่ต่อยอดกับวิถีชีวิตและภูมิปัญญาท้องถิ่น เพื่อส่งเสริมให้เกิดการถ่ายทอดองค์ความรู้ไปสู่ชุมชนต่าง ๆ ให้ถอดบทเรียนจากชุมชนต้นแบบ รวมทั้งยังเป็นการยกระดับคุณภาพชีวิตและสร้างเครือข่ายชุมชนเพื่อขยายผลต่อไปอย่างยั่งยืน

กลยุทธ์ย่อยที่ 2.6 พัฒนาระบบและกลไกสร้างแรงจูงใจการเพิ่มพื้นที่ป่าเศรษฐกิจเพื่อเศรษฐกิจชุมชน สร้างกลไกจูงใจให้มีการปลูกป่าในพื้นที่ที่ถูกทำลายหรือพื้นที่ว่าง พัฒนาระบบตรวจสอบย้อนกลับการผลิต การแปรรูปและการค้าตลอดห่วงโซ่การผลิตของอุตสาหกรรมไม้ สนับสนุนการศึกษาวิจัย พัฒนาคุณภาพสายพันธุ์ พัฒนานวัตกรรมเพื่อสร้างมูลค่าเพิ่มจากไม้ และสร้างมาตรการจูงใจในการปลูกไม้มีค่าทางเศรษฐกิจ

กลยุทธ์ที่ 3 การฟื้นฟูทรัพยากรธรรมชาติและเพิ่มประสิทธิภาพการใช้ทรัพยากรอย่างชาญฉลาดบนหลักปรัชญาของเศรษฐกิจพอเพียง

กลยุทธ์ย่อยที่ 3.1 ฟื้นฟูทรัพยากรธรรมชาติ ระบบนิเวศและความหลากหลายทางชีวภาพ ดำเนินงานปกป้อง ฟื้นฟูและเพิ่มพื้นที่ป่าไม้เพื่อการอนุรักษ์ ป่าเศรษฐกิจ และป่าชายเลน อนุรักษ์ทรัพยากรพันธุกรรมรักษาความหลากหลายทางชีวภาพ โดยนำระบบสารสนเทศมาใช้ในการบริหารจัดการ สร้างเครือข่ายการมีส่วนร่วม และบังคับใช้กฎหมายอย่างมีประสิทธิภาพและเป็นธรรม

กลยุทธ์ย่อยที่ 3.2 สร้างฐานทรัพยากรธรรมชาติเพื่อการผลิตให้เพียงพอและมีการใช้อย่างมีประสิทธิภาพ มีการใช้ประโยชน์ทรัพยากรธรรมชาติโดยคำนึงถึงขีดจำกัดและศักยภาพในการฟื้นตัว สร้างสมดุลระหว่างการอนุรักษ์และการใช้ประโยชน์อย่างยั่งยืนและเป็นธรรม ดำเนินการประเมินมูลค่าของทรัพยากรธรรมชาติเพื่อใช้ในการบริหารจัดการทรัพยากรธรรมชาติที่มีประสิทธิภาพเพิ่มขึ้น

กลยุทธ์ย่อยที่ 3.3 ใช้ทรัพยากรธรรมชาติจากส่วนเหลือให้เกิดประโยชน์ที่หลากหลายปราศจากเศษเหลือและของเสียจากอุตสาหกรรม เกษตรกรรม และขยะอาหาร ดำเนินการศึกษาวิเคราะห์การไหลของวัสดุเพื่อบริหารจัดการของเหลือจากการผลิตและการบริโภคอย่างมีประสิทธิภาพ พัฒนาระบบกลไกหมุนเวียนใช้ประโยชน์เศษเหลือในภาคอุตสาหกรรม เศรษฐกิจเกษตร ลดการสูญเสียที่เกิดขึ้นในขั้นตอนก่อนถึงผู้บริโภคและขยะอาหาร รวมถึงการพัฒนาแพลตฟอร์มเพื่อเชื่อมโยงผู้ประกอบการเศรษฐกิจหมุนเวียนให้สามารถเข้าถึงองค์ความรู้และนวัตกรรม ตลอดจนปรับปรุงกฎระเบียบให้สนับสนุนการนำของเสียจากอุตสาหกรรมที่ยังมีประโยชน์ให้สามารถนำกลับมาใช้ได้

กลยุทธ์ย่อยที่ 3.4 กำหนดเขตพื้นที่เพื่อการใช้ประโยชน์ให้เหมาะสมกับศักยภาพของทรัพยากร กำหนดให้มีการใช้แผนที่แนวเขตที่ดินของรัฐ เพื่อเป็นฐานข้อมูลสำหรับการบริหารจัดการทรัพยากรอย่างมีประสิทธิภาพและยั่งยืน แก้ปัญหาความขัดแย้งด้านทรัพยากรธรรมชาติและสิ่งแวดล้อมและพื้นที่ทับซ้อน กำหนดการใช้ประโยชน์พื้นที่อย่างเหมาะสม สร้างสมดุลระหว่างการอนุรักษ์กับการใช้ประโยชน์อย่างยั่งยืน

กลยุทธ์ย่อยที่ 3.5 บริหารจัดการการท่องเที่ยวให้เหมาะสมกับศักยภาพทรัพยากรธรรมชาติในพื้นที่ พัฒนาและยกระดับมาตรฐานการบริหารจัดการแหล่งท่องเที่ยว กำหนดการใช้ประโยชน์พื้นที่อย่างเหมาะสมกับศักยภาพทรัพยากรธรรมชาติ พัฒนาระบบการจัดการสิ่งแวดล้อมในแหล่งท่องเที่ยวให้เหมาะสมสำหรับใช้ในการอนุรักษ์และพัฒนาแหล่งท่องเที่ยวธรรมชาติอย่างยั่งยืน จำกัดจำนวนนักท่องเที่ยวและคัดสรรนักท่องเที่ยวที่มีคุณภาพ

กลยุทธ์ที่ 4 การพัฒนาเทคโนโลยี นวัตกรรมและกลไกสนับสนุนเศรษฐกิจหมุนเวียนและสังคมคาร์บอนต่ำ

กลยุทธ์ย่อยที่ 4.1 ส่งเสริมงานวิจัยเทคโนโลยีและพัฒนาแพลตฟอร์มสนับสนุนธุรกิจรูปแบบเศรษฐกิจหมุนเวียนและสังคมคาร์บอนต่ำ นำเทคโนโลยีนวัตกรรมที่ทันสมัย ความคิดสร้างสรรค์ ภูมิปัญญา และนวัตกรรมท้องถิ่นมาประยุกต์ใช้เพื่อเพิ่มประสิทธิภาพการใช้ทรัพยากรและลดของเสียจากกระบวนการผลิต ส่งเสริมการพัฒนาแพลตฟอร์มบริหารจัดการข้อมูลและแพลตฟอร์มเสริมสร้างความสามารถในการเปลี่ยนผ่านไปสู่เศรษฐกิจหมุนเวียนและสังคมคาร์บอนต่ำ การบูรณาการเครือข่ายความร่วมมือพัฒนาเทคโนโลยีการออกแบบเชิงนิเวศ การจัดการของเสีย การพัฒนาธุรกิจ และการแลกเปลี่ยนวัสดุเหลือใช้ระหว่างธุรกิจและอุตสาหกรรม

กลยุทธ์ย่อยที่ 4.2 พัฒนาเทคโนโลยีและนวัตกรรมต้นแบบโมเดลธุรกิจ และกลไกความร่วมมือระหว่างผู้มีส่วนเกี่ยวข้องอย่างครบวงจร นำหลักการให้เอกชนร่วมลงทุนในกิจการของรัฐมาใช้ประกอบธุรกิจ ส่งเสริมผู้ประกอบการปรับรูปแบบธุรกิจตามหลักเศรษฐกิจหมุนเวียน สร้างธุรกิจใหม่ที่มีการออกแบบสินค้าและบริการที่มีอายุการใช้งานยาวนาน เลือกใช้วัสดุที่สามารถใช้รีไซเคิลได้ ธุรกิจบริการในรูปแบบเช่าหรือจ่ายเมื่อใช้งาน แทนการซื้อขาด ใช้และแบ่งปันทรัพยากรร่วมกัน

กลยุทธ์ย่อยที่ 4.3 พัฒนาเทคโนโลยีและนวัตกรรมสนับสนุนการลดและหมุนเวียนการใช้ทรัพยากร และเพิ่มมูลค่าของเสีย ส่งเสริมการนำเทคโนโลยีและนวัตกรรมเกี่ยวกับบรรจุภัณฑ์ที่ใช้วัสดุชนิดเดียว การใช้วัสดุรอบสอง การอัพไซเคิล มาใช้ในการผลิตและใช้ประโยชน์ได้มากกว่าเดิม

กลยุทธ์ย่อยที่ 4.4 ส่งเสริมเทคโนโลยีการดักจับ การใช้ประโยชน์ และการกักเก็บคาร์บอน ดักจับก๊าซคาร์บอนไดออกไซด์ในภาคพลังงานและภาคอุตสาหกรรม สนับสนุนเงินลงทุนด้านการวิจัยและการพัฒนาเพิ่มมาตรการจูงใจทั้งด้านการเงินและการคลังเพื่อดึงดูดการลงทุนจากภาคเอกชน พัฒนาโครงสร้างพื้นฐานเพื่อการขนส่งกักเก็บคาร์บอน

กลยุทธ์ย่อยที่ 4.5 สร้างความร่วมมือถ่ายทอดเทคโนโลยีกับต่างประเทศ พัฒนาเครือข่ายเพื่อสร้างความร่วมมือระหว่างประเทศ ส่งเสริมการแบ่งปัน แลกเปลี่ยนและพัฒนาองค์ความรู้ด้านนโยบายด้านวิทยาศาสตร์ เทคโนโลยี นวัตกรรม ด้านการวิจัย และด้านการนำไปประยุกต์ใช้

กลยุทธ์ย่อยที่ 4.6 พัฒนาระบบข้อมูล / องค์ความรู้ / มาตรฐาน / กฎหมาย / มาตรการ สนับสนุนและสร้างแรงจูงใจ ปรับปรุงกฎหมายให้เอื้อต่อการขับเคลื่อนเศรษฐกิจหมุนเวียนและลดการปล่อยก๊าซเรือนกระจกในทุกภาคส่วน ใช้มาตรการทางการเงินและการคลัง เพื่อสนับสนุนกระบวนการผลิตให้ได้มาตรฐานลดมลพิษ และใช้ทรัพยากรให้เกิดประสิทธิภาพ พัฒนาระบบฐานข้อมูล องค์ความรู้และแนวปฏิบัติด้านเศรษฐกิจหมุนเวียนและสังคมคาร์บอนต่ำที่สอดคล้องกับมาตรฐานสากล เสริมสร้างศักยภาพบุคลากรและหน่วยงานส่วนกลาง ท้องถิ่นและชุมชนในการใช้ทรัพยากรอย่างมีประสิทธิภาพ ลดการก่อมลพิษ และส่งเสริมการถ่ายทอดเทคโนโลยี นวัตกรรมที่ปล่อยคาร์บอนต่ำและเป็นมิตรต่อสิ่งแวดล้อม

กลยุทธ์ที่ 5 การปรับพฤติกรรมทางเศรษฐกิจและการดำรงชีพเข้าสู่วิถีชีวิตใหม่อย่างยั่งยืน

กลยุทธ์ย่อยที่ 5.1 สร้างความตระหนักรู้ให้เกิดในสังคม ส่งเสริมการสร้างความตระหนัก จิตสำนึกทัศนคติแก่ทุกภาคส่วนให้คำนึงถึงความสำคัญของการดำเนินการตามแนวคิดเศรษฐกิจหมุนเวียนและสังคมคาร์บอนต่ำ เร่งผลักดันให้มีการนำไปใช้อย่างแพร่หลายในทุกภาคส่วน ส่งเสริมคุณลักษณะและพฤติกรรมของผู้บริโภคที่เป็นมิตรกับสิ่งแวดล้อม

กลยุทธ์ย่อยที่ 5.2 สร้างแรงจูงใจ และทัศนคติในการดำรงชีวิตของผู้บริโภคเพื่อการปรับเปลี่ยนพฤติกรรมสู่การบริโภคที่ยั่งยืน พัฒนากลไก เครื่องมือทางเศรษฐศาสตร์และไม่ใช่อर्थศาสตร์เพื่อจูงใจและกระตุ้นให้ผู้บริโภคปรับเปลี่ยนพฤติกรรมสู่วิถีชีวิตที่เป็นมิตรกับสิ่งแวดล้อม บนพื้นฐานข้อมูลที่ต้องการ เชื่อถือได้และมีความโปร่งใส ส่งเสริมแนวปฏิบัติการจัดซื้อจัดจ้างสินค้าและบริการที่เป็นมิตรต่อสิ่งแวดล้อม ส่งเสริมการรีไซเคิลขยะและบรรจุภัณฑ์ในบ้านเรือน ส่งเสริมการติดฉลากผลิตภัณฑ์ อาทิ ฉลากสีเขียว ฉลากคาร์บอนฟุตพริ้นท์ และฉลากพลังงาน เพื่อเป็นข้อมูลในการตัดสินใจของผู้บริโภค

กลยุทธ์ย่อยที่ 5.3 ส่งเสริมแพลตฟอร์มเศรษฐกิจแบ่งปันและตลาดสินค้ามือสอง จัดทำระเบียบข้อบังคับ กฎหมายเพื่อส่งเสริมและกำกับดูแลธุรกิจประเภทเศรษฐกิจแบ่งปันสร้างและพัฒนาเครือข่ายความร่วมมือระหว่างผู้ผลิตและผู้บริโภค สร้างแพลตฟอร์มเชื่อมโยงระหว่างผู้ใช้บริการและผู้ให้บริการในการซื้อขายแลกเปลี่ยนสินค้าและบริการ เพื่อหมุนเวียนและใช้ทรัพยากรให้มีประสิทธิภาพ

กลยุทธ์ย่อยที่ 5.4 ส่งเสริมการใช้พลังงานทดแทนและนวัตกรรมประหยัดพลังงานในครัวเรือน พัฒนาระบบข้อมูลการบริหารจัดการ การผลิตและการใช้พลังงานทดแทน สนับสนุนการวิจัยและพัฒนาเทคโนโลยีพลังงานทดแทนที่มีประสิทธิภาพ ส่งเสริมนวัตกรรมประหยัดพลังงานที่มีราคาที่เหมาะสมและผู้ใช้งานสามารถจ่ายได้ สร้างการรับรู้และให้ข้อมูลแก่ประชาชนเพื่อประกอบการตัดสินใจเลือกใช้เทคโนโลยีที่มีการใช้พลังงานอย่างมีประสิทธิภาพและช่วยลดค่าใช้จ่ายในระยะยาว

กลยุทธ์ย่อยที่ 5.5 ส่งเสริมการเดินทางที่เป็นมิตรต่อสิ่งแวดล้อม ส่งเสริมการเดินทางด้วยระบบขนส่งมวลชน พัฒนาโครงข่ายระบบขนส่งสาธารณะที่ปลอดภัย รวดเร็วและเป็นมิตรต่อสิ่งแวดล้อมให้ครอบคลุมทั่วทั้งประเทศ และส่งเสริมการผลิตและการใช้ยานพาหนะที่ใช้พลังงานสะอาดและประหยัดพลังงาน

กลยุทธ์ย่อยที่ 5.6 ส่งเสริมการใช้ภูมิปัญญา วัฒนธรรมท้องถิ่นตามแนวคิดเศรษฐกิจหมุนเวียน ส่งเสริมแนวคิดการใช้ทรัพยากรให้เกิดประโยชน์สูงสุดในระดับชุมชน สนับสนุนการนำภูมิปัญญาท้องถิ่นมาต่อยอดการพัฒนาสินค้าและบริการจากนวัตกรรม ความคิดสร้างสรรค์ และยึดการพึ่งพาตนเองเป็นสำคัญ ฟื้นฟูพัฒนา ถ่ายทอดองค์ความรู้ให้คนในสังคมได้รับรู้ เกิดความเข้าใจ ตระหนักในคุณค่า คุณประโยชน์ และรักษาภูมิปัญญาและวัฒนธรรมของชุมชน

หมายเหตุที่ 11 ไทยสามารถลดความเสี่ยงและผลกระทบจากภัยธรรมชาติและการเปลี่ยนแปลงสภาพภูมิอากาศ

1. สถานการณ์การพัฒนาที่ผ่านมา

การเพิ่มขึ้นของประชากร การขยายถิ่นฐานที่อยู่ และการพัฒนาทางกายภาพได้ทำลายความสมดุลของสิ่งแวดล้อม รวมถึงการเปลี่ยนแปลงสภาพภูมิอากาศ ส่งผลให้เกิดภัยพิบัติทางธรรมชาติทั่วโลกขึ้นบ่อยครั้ง สำหรับประเทศไทยเผชิญปัญหาภัยธรรมชาติหลากหลายประเภทและบ่อยครั้ง เช่น พายุหมุนเขตร้อน พายุฝนฟ้าคะนอง หรือพายุฤดูร้อน คลื่นพายุซัดฝั่ง ดินโคลนถล่ม อุทกภัย ภัยแล้ง ไฟป่าและหมอกควัน แผ่นดินไหว และคลื่นสึนามิ ข้อมูลจากรายงานความเสี่ยงด้านภูมิอากาศโลกปี 2020 ระบุว่าประเทศไทยจัดอยู่ในกลุ่มประเทศที่มีความเสี่ยงสูงต่อผลกระทบจากการเปลี่ยนแปลงสภาพภูมิอากาศเป็นอันดับ 8 โดยในช่วง 20 ปีที่ผ่านมา ประเทศไทยได้เกิดภัยธรรมชาติจำนวนถึง 147 ครั้ง โดยเฉพาะในปี พ.ศ. 2547 เกิดเหตุการณ์คลื่นสึนามิซัดถล่มชายฝั่งอันดามันของประเทศไทย ปี พ.ศ. 2554 เกิดเหตุการณ์มหาอุทกภัย และปี พ.ศ. 2557 เกิดแผ่นดินไหวขนาดความรุนแรง 6.3 ที่จังหวัดเชียงราย ขณะเดียวกัน รายงานความเสี่ยงโลกปี 2020 จัดอันดับให้ประเทศไทยเป็นประเทศที่มีความเสี่ยงในลำดับที่ 90 จากการประเมินทั้งหมด 181 ประเทศ โดยมีค่าดัชนีความเสี่ยงโดยรวมในระดับที่ 3 (ปานกลาง) จากความเสี่ยงทั้งหมด 5 ระดับ โดยในรายละเอียดพบว่าประเทศไทยมีความล่อแหลม อยู่ในระดับสูง มีความเปราะบาง อยู่ในระดับปานกลาง อันเนื่องมาจากจุดอ่อนด้านความสามารถในการปรับตัว อยู่ในเกณฑ์ต่ำ และความสามารถในการรับมืออยู่ในระดับปานกลาง แม้ว่าความอ่อนไหว ต่อความเสี่ยงจะอยู่ในระดับต่ำก็ตาม

ภัยธรรมชาติที่เกิดขึ้นในประเทศไทยส่วนใหญ่เป็นภัยที่เกิดขึ้นซ้ำเป็นประจำตามฤดูกาล สามารถคาดการณ์ได้ ขณะเดียวกันการเปลี่ยนแปลงสภาพภูมิอากาศอันเป็นผลมาจากการเพิ่มขึ้นของปริมาณก๊าซเรือนกระจกในชั้นบรรยากาศ ทำให้อุณหภูมิโลกสูงขึ้น ส่งผลให้ภัยธรรมชาติที่ประเทศไทยเผชิญอยู่ในปัจจุบันมีแนวโน้มที่จะมีระดับความรุนแรงและมีความถี่เพิ่มมากขึ้น ตลอดจนประสบภัยธรรมชาติประเภทอื่นที่ไม่เคยเกิดขึ้นมาก่อน และมีภัยบางประเภทที่เกิดขึ้นโดยไม่เลือกช่วงเวลา เช่น ภัยจากแผ่นดินไหว และคลื่นสึนามิ ซึ่งเป็นสาเหตุสำคัญที่ก่อให้เกิดความเสียหายและความสูญเสียทั้งต่อชีวิตและทรัพย์สิน และทรัพยากรธรรมชาติ

ภัยธรรมชาติที่ก่อให้เกิดความเสียหายต่อประเทศไทยมากที่สุด คือ อุทกภัย โดยในปี พ.ศ. 2554 ได้เกิดเหตุการณ์มหาอุทกภัยก่อให้เกิดมูลค่าความเสียหายและความสูญเสียกว่า 1.4 ล้านล้านบาท (รายงานของธนาคารโลก) ส่งผลกระทบต่อถึง 65 จังหวัด และกรุงเทพมหานครได้รับผลกระทบมากกว่า 13 ล้านครัวเรือน รวมทั้งมีผู้เสียชีวิต 813 คน ทั้งนี้ ประเทศไทยยังประสบกับปัญหาน้ำท่วมซึ่งเป็นปัญหาเรื้อรังอยู่อย่างสม่ำเสมอ โดยในปี พ.ศ. 2560 ซึ่งเป็นปีที่มีปริมาณฝนสะสมทั้งประเทศมีค่าสูงกว่าปกติมากที่สุดในรอบคาบเวลา 67 ปี ได้สร้างความเสียหายมูลค่าถึง 1,050.3 ล้านบาท มีผู้ได้รับผลกระทบจำนวน 3.6 ล้านคน ขณะเดียวกันประเทศไทยยังประสบปัญหาภัยแล้งอย่างต่อเนื่องและทวีความรุนแรงมากขึ้น โดยในปี พ.ศ. 2562 มูลค่าความเสียหายจากภัยแล้งสูงถึง 797.7 ล้านบาท ผู้ได้รับผลกระทบจำนวน 18.7 ล้านคน เพิ่มขึ้นจาก

ปี พ.ศ. 2560 ซึ่งมีมูลค่าความเสียหายอยู่ที่ 73.5 ล้านบาท มีผู้ได้รับผลกระทบจำนวน 0.06 ล้านคน⁷³ ภาคเกษตรได้รับผลกระทบมากที่สุดจากปัญหาอุทกภัยและภัยแล้ง เนื่องจากเป็นภาคการผลิตที่มีการใช้น้ำในสัดส่วนสูงถึงกว่าร้อยละ 70 ของปริมาณการใช้น้ำทั้งหมดของประเทศ โดยทุกปีจะมีพื้นที่การเกษตรจำนวนมากที่ได้รับความเสียหายอันเนื่องมาจากอุทกภัยและภัยแล้ง และมีแนวโน้มเพิ่มสูงขึ้นแม้ว่าพื้นที่การเกษตรโดยรวมของประเทศมีแนวโน้มลดลงก็ตาม แต่หากพิจารณาในมิติของจำนวนครัวเรือนเกษตรกรไทยที่เกือบร้อยละ 40 ยังมีรายได้ต่อหัวต่ำกว่าเส้นความยากจนของประเทศ อาจสะท้อนให้เห็นได้ว่า ผลกระทบจากอุทกภัยและภัยแล้งในภาคเกษตรมีแนวโน้มที่จะส่งผลกระทบต่อปัญหาความเหลื่อมล้ำอย่างไม่อาจหลีกเลี่ยงได้

ภัยธรรมชาติอื่น ๆ ที่สร้างความเสียหายต่อชีวิตและทรัพย์สินของประชาชน ได้แก่ วาตภัย โดยมีสาเหตุมาจากพายุฝนฟ้าคะนอง พายุฤดูร้อน พายุลมวง และพายุหมุนเขตร้อน (ดีเปรสชัน โซนร้อน ใต้ฝุ่น) ซึ่งหากมีกำลังแรงขึ้นอาจก่อให้เกิดอุทกภัย และคลื่นพายุซัดฝั่ง จากตัวเลขล่าสุดของกรมป้องกันและบรรเทาสาธารณภัย ในปี พ.ศ. 2562 วาตภัยก่อให้เกิดความเสียหายไม่ต่ำกว่า 130 ล้านบาท และมีผู้เสียชีวิตเกือบ 900 คน **ดินโคลนถล่ม** ที่มักเกิดขึ้นพร้อมกันหรือเกิดหลังจากน้ำป่าไหลหลากอันเนื่องมาจากพายุฝนที่หนักอย่างต่อเนื่อง ปัจจุบันปัญหาดินโคลนถล่มเกิดบ่อยครั้งและมีความรุนแรงเพิ่มขึ้นอันเนื่องมาจากพฤติกรรมของมนุษย์ เช่น การตัดไม้ทำลายป่า การทำการเกษตรในพื้นที่ลาดชัน การทำลายหน้าดิน เป็นต้น นอกจากนี้ **ภัยแผ่นดินไหวและสึนามิ** ที่แม้เกิดขึ้นไม่บ่อย แต่สร้างความเสียหายต่อชีวิตและทรัพย์สินเป็นจำนวนมาก โดยเมื่อปลายปี พ.ศ. 2547 มี 6 จังหวัด ได้รับผลกระทบจากภัยคลื่นสึนามิ โดยมีผู้เสียชีวิต 5,395 คน บาดเจ็บ 8,457 คน สูญหายกว่า 2,187 คน อุทสาหกรรมการท่องเที่ยวตลอดชายฝั่งอันดามันได้รับความสูญเสียกว่า 30,000 ล้านบาท สำหรับภัยแผ่นดินไหว แม้ประเทศไทยไม่ได้ตั้งอยู่บนรอยเลื่อนขนาดใหญ่ แต่ยังคงรู้สึกถึงแรงสั่นสะเทือนได้ประมาณปีละ 5 – 6 ครั้ง จากแผ่นดินไหวในประเทศพม่า ลาว อินโดนีเซีย และแผ่นดินไหวที่เกิดจากรอยเลื่อนขนาดเล็กลงมาในภาคตะวันตกและภาคเหนือ โดยในปี พ.ศ. 2557 เกิดแผ่นดินไหวขนาด 6.3 ซึ่งเป็นครั้งรุนแรงที่สุดที่เคยเกิดขึ้นในประเทศไทย มีจุดศูนย์กลางอยู่บริเวณรอยเลื่อนพะเยา ในเขต อ.พาน จ.เชียงราย

การจัดการและป้องกันสาธารณภัย มีการวางแนวทางเพื่อบริหารจัดการหรือป้องกันภัยพิบัติทางธรรมชาติอย่างเป็นระบบ ตั้งแต่ก่อนเกิดเหตุ ระหว่างเกิดเหตุ และหลังจากเกิดเหตุจนครบกระบวนการ แม้กระนั้นก็ตาม การช่วยเหลือและแก้ไขปัญหาภัยพิบัติทางธรรมชาติของหน่วยงานต่าง ๆ ยังคงมีอุปสรรคและความท้าทายหลายมิติ โดยเฉพาะอย่างยิ่งขีดความสามารถในการจัดการกับภัยพิบัติทางธรรมชาติที่มีความรุนแรงสูงยังคงค่อนข้างจำกัด และแม้ว่าภัยธรรมชาติที่เกิดขึ้นในประเทศไทยส่วนใหญ่เป็นภัยซึ่งคาดการณ์ล่วงหน้าได้ แต่หน่วยงานให้ความสำคัญกับมาตรการเชิงรับในการให้ความช่วยเหลือเยียวยาผู้ได้รับผลกระทบและการฟื้นฟูตามบทบาทภารกิจภายใต้งบประมาณที่หน่วยงานได้รับ การจัดสรรงบประมาณของภาครัฐยังไม่ได้ให้ความสำคัญกับมาตรการในการจัดการเชิงรุก เช่น การเตรียมความพร้อม การป้องกันและ

⁷³ ข้อมูลจากรายงานสถานการณ์คุณภาพสิ่งแวดล้อม พ.ศ. 2563 (ฉบับเข้า ครม.) และศูนย์อำนวยการบรรเทาสาธารณภัย กรมป้องกันและบรรเทาสาธารณภัย

ลดผลกระทบล่วงหน้าก่อนที่จะเกิดภัยธรรมชาติ เป็นต้น เนื่องจากผลลัพธ์เชิงปริมาณที่เกิดจากมาตรการเชิงรุกค่อนข้างวัดได้ยาก ด้านการรับมือกับปัญหาการเปลี่ยนแปลงสภาพภูมิอากาศ บางภาคส่วนของสังคมไทยเริ่มมีความตื่นตัวมากขึ้น แต่การขับเคลื่อนหรือผลักดันมาตรการให้เกิดผลยังเป็นไปอย่างล่าช้า ท่ามกลางข้อมูลบ่งชี้ว่า ประเทศไทยมีความอ่อนแอต่อความเสี่ยงจากภัยธรรมชาติและ การเปลี่ยนแปลงสภาพภูมิอากาศในเกณฑ์สูง ในขณะที่มีขีดจำกัดในด้านความสามารถในการรับมือกับภัยและการปรับตัวต่อสภาวะการณ์และความเสี่ยง จึงมีความจำเป็นเร่งด่วนที่ประเทศไทยต้องลดความอ่อนแอ รวมทั้งสร้างขีดความสามารถในการรับมือกับความเสียหาย และเพิ่มความสามารถในการปรับตัว ต่อภัยธรรมชาติและ การเปลี่ยนแปลงสภาพภูมิอากาศ ซึ่งจะเป็นประเด็นการพัฒนาที่สำคัญในช่วงแผนพัฒนาเศรษฐกิจและสังคมแห่งชาติ ฉบับที่ 13 เพื่อลดและป้องกันผลกระทบจากภัยธรรมชาติและ การเปลี่ยนแปลงสภาพภูมิอากาศที่จะเกิดขึ้นกับเศรษฐกิจ สังคม สิ่งแวดล้อม และความมั่นคงของประเทศ โดยเฉพาะภายใต้สภาพแวดล้อมที่การเปลี่ยนแปลงสภาพภูมิอากาศ และภัยธรรมชาติมีแนวโน้มทวีความรุนแรงมากขึ้น ประกอบกับประเทศเศรษฐกิจหลักให้ความสำคัญกับการสร้างความร่วมมือในการลดการปล่อยก๊าซเรือนกระจกและภาวะโลกร้อน และนำประเด็นการค้าการลงทุนระหว่างประเทศมาใช้เป็นเครื่องมือในการบรรลุเป้าหมายด้านการลดก๊าซเรือนกระจกมากขึ้น รวมทั้งการเข้าสู่สังคมสูงวัยและข้อจำกัดทางการคลังที่ทำให้ประชาชนและสังคมไทยมีความเปราะบางต่อผลกระทบจากภัยธรรมชาติและ การเปลี่ยนแปลงสภาพภูมิอากาศมากขึ้น

2. เป้าหมายการพัฒนา

2.1 ความเชื่อมโยงของหมุดหมายกับเป้าหมายหลักของแผนพัฒนาฯ ฉบับที่ 13 และยุทธศาสตร์ชาติ

เป้าหมายการพัฒนาของหมุดหมายที่ 11 ได้เชื่อมโยงกับเป้าหมายหลักของแผนพัฒนาฯ ฉบับที่ 13 จำนวน 2 เป้าหมาย ได้แก่ เป้าหมายหลักที่ 4 การเปลี่ยนผ่านไปสู่ความยั่งยืน และเป้าหมายหลักที่ 5 การเสริมสร้างความสามารถของประเทศในการรับมือกับการเปลี่ยนแปลงและความเสี่ยงภายใต้บริบทโลกใหม่ หากพิจารณาถึงความเชื่อมโยงกับยุทธศาสตร์ชาติ พบว่าเป้าหมายการพัฒนาของหมุดหมายที่ 11 มีความสอดคล้องกับเป้าหมายของยุทธศาสตร์ชาติใน 3 ด้าน ดังนี้ ด้านที่ 1 ยุทธศาสตร์ด้านความมั่นคง ในเป้าหมายที่ 2 บ้านเมืองมีความมั่นคงในทุกมิติและทุกระดับ เพื่อบริหารจัดการสภาวะแวดล้อมของประเทศให้มีความมั่นคง ปลอดภัย และมีความสงบเรียบร้อยในทุกระดับ และเป้าหมายที่ 3 กองทัพ หน่วยงานด้านความมั่นคง ภาครัฐ ภาคเอกชน และภาคประชาชน มีความพร้อมในการป้องกันและแก้ไขปัญหาความมั่นคง เพื่อให้มีความพร้อมสามารถรับมือกับภัยคุกคามและภัยพิบัติได้ทุกรูปแบบและทุกระดับความรุนแรง ด้านที่ 2 ยุทธศาสตร์ชาติด้านการสร้างขีดความสามารถในการแข่งขัน ในเป้าหมายที่ 1 ประเทศไทยเป็นประเทศที่พัฒนาแล้ว เศรษฐกิจเติบโตอย่างมีเสถียรภาพและยั่งยืน ในประเด็นอุตสาหกรรมความมั่นคงของประเทศ มีเนื้อหาด้านการพัฒนาอุตสาหกรรมที่เกี่ยวข้องกับการจัดการภัยพิบัติ ซึ่งรวมถึงระบบการเตือนภัย การเตรียมตัวรับมือภัยพิบัติ และการให้ความช่วยเหลือทั้งในระหว่างและหลังเกิดภัยพิบัติ ด้านที่ 5 ด้านการสร้างการเติบโตบนคุณภาพชีวิตที่เป็นมิตรต่อสิ่งแวดล้อม ในเป้าหมายที่ 3 ใช้ประโยชน์และสร้างการเติบโตบนฐานทรัพยากรธรรมชาติและสิ่งแวดล้อมให้สมดุลภายในขีดความสามารถของระบบนิเวศ โดยสร้างการเติบโตอย่าง

ยังยืนบนสังคมที่เป็นมิตรต่อสภาพภูมิอากาศ มุ่งเน้นลดการปล่อยก๊าซเรือนกระจก และสร้างสังคมคาร์บอนต่ำ ปรับปรุงการบริหารจัดการภัยพิบัติทั้งระบบ และการสร้างขีดความสามารถของประชาชนในการรับมือและปรับตัวเพื่อลดความสูญเสียและเสียหายจากภัยธรรมชาติและผลกระทบที่เกี่ยวข้องกับการเปลี่ยนแปลงสภาพภูมิอากาศ พร้อมทั้งสนับสนุนการลงทุนในโครงสร้างพื้นฐานที่เป็นมิตรต่อสภาพภูมิอากาศ และดูแลภัยพิบัติจากน้ำทั้งระบบ โดยมีการจัดระบบการจัดการน้ำในภาวะวิกฤติ ให้สามารถลดสูญเสีย ความเสี่ยง จากภัยพิบัติที่เกิดจากน้ำตามหลักวิชาการให้อยู่ในขอบเขตที่ควบคุมที่มีประสิทธิภาพ รวมถึงการเพิ่มความร่วมมือในเรื่อง การจัดการภัยพิบัติในภูมิภาคได้อย่างทั่วถึงและทันการณ์

2.2 เป้าหมาย ตัวชี้วัด และค่าเป้าหมายของการพัฒนาระดับมหุคหมาย

เป้าหมายที่ 1 ความเสียหายและผลกระทบจากภัยธรรมชาติและ การเปลี่ยนแปลงสภาพภูมิอากาศลดลง

ตัวชี้วัดที่ 1.1 จำนวนประชาชนที่เสียชีวิต สูญหาย และได้รับผลกระทบโดยตรงจากภัยธรรมชาติลดลง เมื่อเทียบกับค่าเฉลี่ยในแผนพัฒนาฯ ฉบับที่ 12

ตัวชี้วัดที่ 1.2 ความสูญเสียทางเศรษฐกิจจากภัยธรรมชาติโดยตรงต่อ ผลิตภัณฑ์มวลรวมของประเทศ (รวมถึง ความเสียหายที่เกิดกับโครงสร้างพื้นฐานและการหยุดชะงักของการบริการขั้นพื้นฐานที่สำคัญ) ลดลง เมื่อเทียบกับค่าเฉลี่ยในแผนพัฒนาฯ ฉบับที่ 12

ตัวชี้วัดที่ 1.3 จำนวนพื้นที่และมูลค่าความเสียหายจากภัยธรรมชาติลดลง เมื่อเทียบกับค่าเฉลี่ยใน แผนพัฒนาฯ ฉบับที่ 12

เป้าหมายที่ 2 ความเสี่ยงจากภัยธรรมชาติและ การเปลี่ยนแปลงสภาพภูมิอากาศลดลง

ตัวชี้วัดที่ 2.1 การมีแผนที่แสดงพื้นที่เสี่ยงจากภัยธรรมชาติและ การเปลี่ยนแปลงสภาพภูมิอากาศในระดับ พื้นที่ โดยเฉพาะพื้นที่สำคัญด้านต่างๆ หรือระดับจังหวัดอย่างครอบคลุม เชื่อมโยงกับฐานข้อมูล ของมิติทางเศรษฐกิจ สังคม และสิ่งแวดล้อมที่สำคัญ

ตัวชี้วัดที่ 2.2 การมีแผนจัดการป้องกันความเสี่ยงจากภัยธรรมชาติและ การเปลี่ยนแปลงสภาพภูมิอากาศใน ระดับจังหวัด โดยเฉพาะพื้นที่สำคัญ

ตัวชี้วัดที่ 2.3 การเตือนภัยที่มีประสิทธิภาพ (ครอบคลุมภัยสำคัญ สามารถเชื่อมโยงระดับพื้นที่ ระดับประเทศ และระดับโลก มีความแม่นยำ ทันต่อเวลา และสามารถเข้าถึงกลุ่มเปราะบางได้)

เป้าหมายที่ 3 สังคมไทยมีภูมิคุ้มกันจากภัยธรรมชาติและ การเปลี่ยนแปลงสภาพภูมิอากาศ

ตัวชี้วัดที่ 3.1 ความสามารถของชุมชนในการป้องกันและรับมือกับภัยธรรมชาติ (ร้อยละของชุมชน ท้องถิ่น อาสาสมัคร เครือข่ายในการจัดการความเสี่ยงจากภัยธรรมชาติและ การเปลี่ยนแปลงสภาพ ภูมิอากาศเบื้องต้นได้ด้วยตนเอง และร้อยละของการจัดการฝึกอบรมด้านการป้องกันและ บรรเทาผลกระทบจากภัยธรรมชาติและ การเปลี่ยนแปลงสภาพภูมิอากาศที่ครอบคลุมทุกพื้นที่ ของประเทศ)

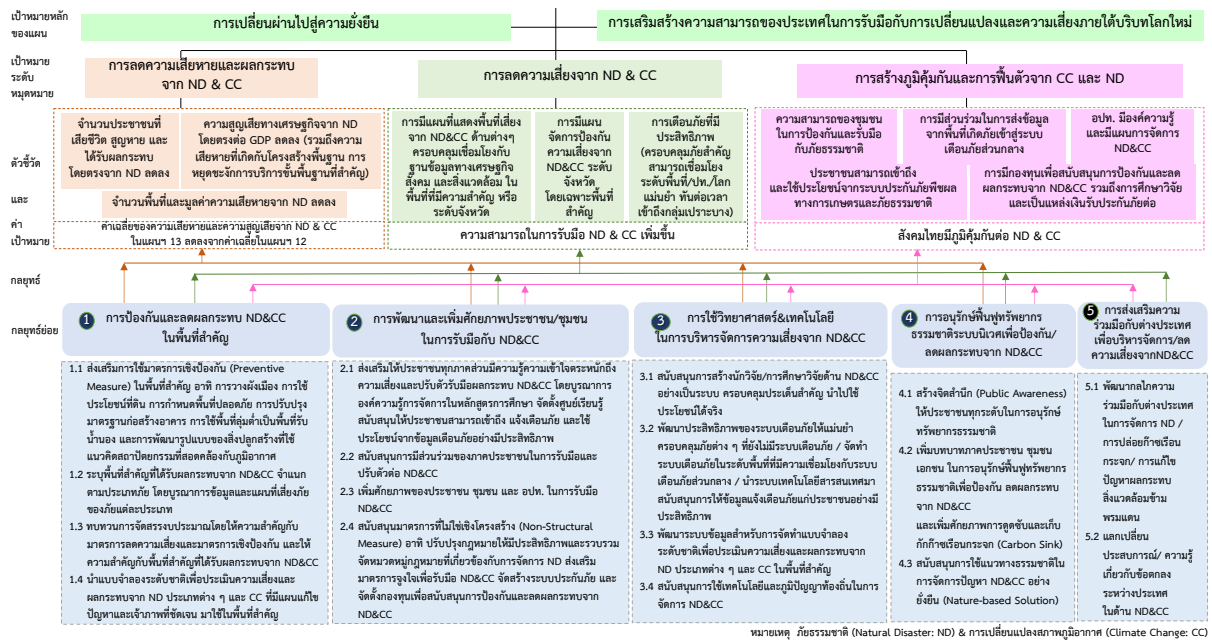
ตัวชี้วัดที่ 3.2 การมีส่วนร่วมในการส่งข้อมูลจากพื้นที่เกิดภัยเข้าสู่ระบบเตือนภัยส่วนกลาง

ตัวชี้วัดที่ 3.3 องค์กรปกครองส่วนท้องถิ่นมีองค์ความรู้ และมีแผนในการจัดการด้านภัยธรรมชาติและ
การเปลี่ยนแปลงสภาพภูมิอากาศ

ตัวชี้วัดที่ 3.4 ประชาชนสามารถเข้าถึงและใช้ประโยชน์จากระบบประกันภัยพืชผลทางการเกษตรและ
ภัยธรรมชาติ

ตัวชี้วัดที่ 3.5 การมีกองทุนเพื่อสนับสนุนการป้องกันและลดผลกระทบจากภัยธรรมชาติและ การเปลี่ยนแปลง
สภาพภูมิอากาศ รวมถึงการศึกษาวิจัยและเป็นแหล่งเงินรับประกันภัยต่อ

3. แผนที่กลยุทธ์



4. กลยุทธ์การพัฒนา

กลยุทธ์ที่ 1 การป้องกันและลดผลกระทบจากภัยธรรมชาติและ การเปลี่ยนแปลงสภาพภูมิอากาศในพื้นที่สำคัญ⁷⁴

กลยุทธ์ย่อยที่ 1.1 ส่งเสริมการใช้มาตรการเชิงป้องกันก่อนเกิดภัยในพื้นที่สำคัญ อาทิ การวางผังเมือง การจัดการสรรการใช้ประโยชน์ที่ดินอย่างเป็นระบบ การกำหนดพื้นที่ปลอดภัยจากทุกภัย ตลอดจนการปรับปรุงมาตรฐานและหลักเกณฑ์ในการออกแบบก่อสร้างอาคารให้ครอบคลุมเรื่องการลดผลกระทบจากภัยธรรมชาติ การกำหนดรูปแบบและแนวทางการใช้พื้นที่ลุ่มต่ำเป็นพื้นที่รับน้ำนอง และการพัฒนารูปแบบของสิ่งปลูกสร้างที่ใช้แนวคิดสถาปัตยกรรมที่สอดคล้องกับภูมิอากาศ

กลยุทธ์ย่อยที่ 1.2 ระบุพื้นที่สำคัญที่ได้รับผลกระทบจากภัยธรรมชาติและ การเปลี่ยนแปลงสภาพภูมิอากาศจำแนกตามประเภทภัย โดยการบูรณาการข้อมูลที่เกี่ยวข้องและแผนที่เสี่ยงภัยของภัยแต่ละประเภท เพื่อจัดทำแผนในการป้องกันและแก้ไขปัญหา บูรณาการความร่วมมือของประชาชน ชุมชน และหน่วยงานที่เกี่ยวข้อง รวมทั้งการบูรณาการงบประมาณ และมีเจ้าภาพหลักในการดำเนินการตามแผนที่ชัดเจน

กลยุทธ์ย่อยที่ 1.3 ทบทวนการจัดสรรงบประมาณ โดยให้ความสำคัญกับมาตรการลดความเสี่ยงและ มาตรการเชิงป้องกัน มากกว่ามาตรการเผชิญเหตุฉุกเฉินและฟื้นฟู โดยมีการวิเคราะห์เปรียบเทียบต้นทุนและผลประโยชน์ที่ได้รับจากการดำเนินมาตรการเชิงป้องกันและลดความเสี่ยงประกอบการจัดสรรงบประมาณ รวมทั้งการจัดสรรงบประมาณโดยให้ความสำคัญกับพื้นที่สำคัญที่ได้รับผลกระทบจากภัยธรรมชาติและ การเปลี่ยนแปลงสภาพภูมิอากาศ

⁷⁴ พื้นที่สำคัญ ได้แก่ พื้นที่ชุมชนเมืองและสิ่งปลูกสร้าง พื้นที่ที่มีความสำคัญทางเศรษฐกิจและประวัติศาสตร์

กลยุทธ์ย่อยที่ 1.4 นำแบบจำลองระดับชาติเพื่อประเมินความเสี่ยงและผลกระทบจากภัยธรรมชาติประเภทต่าง ๆ และการเปลี่ยนแปลงสภาพภูมิอากาศ ที่มีแผนแก้ไขปัญหาและเจ้าภาพที่ชัดเจน มาใช้ในพื้นที่สำคัญ เพื่อใช้ในการประเมินประสิทธิภาพของมาตรการเชิงป้องกัน ให้สามารถจัดทำแผนบริหารจัดการได้อย่างเหมาะสม

กลยุทธ์ที่ 2 การพัฒนาและเพิ่มศักยภาพประชาชนและชุมชน ในการรับมือกับภัยธรรมชาติและการเปลี่ยนแปลงสภาพภูมิอากาศ

กลยุทธ์ย่อยที่ 2.1 ส่งเสริมให้ประชาชนทุกภาคส่วนมีความรู้ความเข้าใจตระหนักถึงความเสี่ยงและปรับตัวรับมือผลกระทบจากภัยธรรมชาติและการเปลี่ยนแปลงสภาพภูมิอากาศ โดยให้ความสำคัญกับการบูรณาการองค์ความรู้ด้านการจัดการภัยธรรมชาติและการเปลี่ยนแปลงสภาพภูมิอากาศในหลักสูตรการศึกษาทุกระดับ การจัดตั้งศูนย์เรียนรู้ การสนับสนุนให้ประชาชนสามารถเข้าถึง รวมทั้งแจ้งเตือนภัย และใช้ประโยชน์จากข้อมูลเตือนภัยได้อย่างมีประสิทธิภาพ

กลยุทธ์ย่อยที่ 2.2 สนับสนุนการมีส่วนร่วมของภาคประชาชนและชุมชนในการรับมือและปรับตัวต่อภัยธรรมชาติและการเปลี่ยนแปลงสภาพภูมิอากาศ

กลยุทธ์ย่อยที่ 2.3 เพิ่มศักยภาพของประชาชน ชุมชน และองค์กรปกครองส่วนท้องถิ่น ในการรับมือกับภัยธรรมชาติและการเปลี่ยนแปลงสภาพภูมิอากาศ รวมทั้งสนับสนุนการพัฒนาเครือข่ายในการจัดการภัยพิบัติระหว่างองค์กรปกครองส่วนท้องถิ่นกับชุมชนและภาคประชาชน เพื่อให้ประชาชน และชุมชน สามารถป้องกันและบริหารจัดการผลกระทบจากภัยธรรมชาติและการเปลี่ยนแปลงสภาพภูมิอากาศได้ด้วยตนเองมากขึ้น

กลยุทธ์ย่อยที่ 2.4 สนับสนุนมาตรการที่ไม่ใช่เชิงโครงสร้าง ในการบริหารจัดการภัยธรรมชาติและ การเปลี่ยนแปลงสภาพภูมิอากาศ อาทิ การปรับปรุงกฎหมายให้มีประสิทธิภาพและรวบรวมจัดหมวดหมู่กฎหมายที่เกี่ยวข้องกับการจัดการภัยพิบัติทางธรรมชาติ การส่งเสริมมาตรการจูงใจเพื่อรับมือภัยธรรมชาติและ การเปลี่ยนแปลงสภาพภูมิอากาศ การจัดสร้างระบบประกันภัยและการจัดตั้งกองทุนเพื่อสนับสนุนการป้องกันและลดผลกระทบจากภัยพิบัติทางธรรมชาติและ การเปลี่ยนแปลงสภาพภูมิอากาศ

กลยุทธ์ที่ 3 การใช้วิทยาศาสตร์และเทคโนโลยีในการบริหารจัดการความเสี่ยงจากภัยธรรมชาติและ การเปลี่ยนแปลงสภาพภูมิอากาศ

กลยุทธ์ย่อยที่ 3.1 สนับสนุนการสร้างบุคลากร นักวิจัย รวมทั้งสนับสนุนให้มีการศึกษาวิจัยด้านภัยธรรมชาติและ การเปลี่ยนแปลงสภาพภูมิอากาศ อย่างเป็นระบบ ต่อเนื่อง ครอบคลุมประเด็นสำคัญ สอดคล้องกับบริบทของพื้นที่และของประเทศ และนำไปใช้ประโยชน์ได้จริง

กลยุทธ์ย่อยที่ 3.2 พัฒนาประสิทธิภาพของระบบเตือนภัย ให้มีความแม่นยำ ครอบคลุมภัยต่าง ๆ ที่ยังไม่มีระบบเตือนภัยในปัจจุบัน รวมทั้งการจัดทำระบบเตือนภัยในระดับพื้นที่ที่มีความเชื่อมโยงกับระบบเตือนภัยส่วนกลาง โดยให้ความสำคัญกับการปรับปรุงอุปกรณ์เครื่องมือ เทคโนโลยีให้รองรับกับระบบเตือนภัยในปัจจุบันและสามารถเชื่อมโยงกับต่างประเทศ ตลอดจนนำระบบเทคโนโลยีสารสนเทศมาสนับสนุน

การให้ข้อมูลแจ้งเตือนภัยแก่ประชาชนได้อย่างมีประสิทธิภาพ ทันต่อเวลา และสามารถเข้าถึงกลุ่มเปราะบางได้โดยง่าย

กลยุทธ์ย่อยที่ 3.3 พัฒนาระบบข้อมูลสำหรับการจัดทำแบบจำลองระดับชาติเพื่อประเมินความเสี่ยงและผลกระทบจากภัยธรรมชาติประเภทต่าง ๆ และการเปลี่ยนแปลงสภาพภูมิอากาศ ในพื้นที่สำคัญของประเทศไทย

กลยุทธ์ย่อยที่ 3.4 สนับสนุนการใช้เทคโนโลยีและภูมิปัญญาท้องถิ่นในการจัดการภัยธรรมชาติและการเปลี่ยนแปลงสภาพภูมิอากาศ

กลยุทธ์ที่ 4 การอนุรักษ์พื้นที่พืชรพพยากรธรรมชาติระบบนิเวศเพื่อป้องกันและลดผลกระทบจากภัยธรรมชาติและการเปลี่ยนแปลงสภาพภูมิอากาศ

กลยุทธ์ย่อยที่ 4.1 สร้างจิตสำนึกให้ประชาชนทุกระดับอนุรักษ์ทรัพยากรธรรมชาติ ทั้งทางบกและทางทะเล

กลยุทธ์ย่อยที่ 4.2 เพิ่มบทบาทภาคประชาชน ชุมชน และภาคเอกชน ในการอนุรักษ์พื้นที่พืชรพพยากรธรรมชาติ เพื่อป้องกันและลดผลกระทบจากภัยธรรมชาติและการเปลี่ยนแปลงสภาพภูมิอากาศ และเพิ่มศักยภาพการดูดซับและเก็บกักก๊าซเรือนกระจก โดยเฉพาะป่าต้นน้ำ ป่าชายเลน แหล่งน้ำธรรมชาติ และพื้นที่ชุ่มน้ำ

กลยุทธ์ย่อยที่ 4.3 สนับสนุนการใช้แนวทางธรรมชาติในการจัดการปัญหาภัยธรรมชาติและการเปลี่ยนแปลงสภาพภูมิอากาศอย่างยั่งยืน เช่น การแก้ปัญหาหน้าท่วม โดยการฟื้นฟูพื้นที่ชุ่มน้ำที่คอยรับน้ำ ดักตะกอน การแก้ปัญหาขาดแคลนน้ำ โดยการฟื้นฟูป่าต้นน้ำ สร้างระบบกักเก็บน้ำย่อยๆ ในระดับท้องถิ่น การปรับเปลี่ยนการใช้ที่ดิน และการแก้ปัญหาการกัดเซาะชายฝั่ง โดยการฟื้นฟูระบบนิเวศชายฝั่งดั้งเดิมที่เป็นปราการทางธรรมชาติที่สำคัญ

กลยุทธ์ที่ 5 การส่งเสริมความร่วมมือกับต่างประเทศเพื่อบริหารจัดการ และลดความเสี่ยงจากภัยธรรมชาติและการเปลี่ยนแปลงสภาพภูมิอากาศ

กลยุทธ์ย่อยที่ 5.1 พัฒนากลไกความร่วมมือกับต่างประเทศในการจัดการภัยธรรมชาติ การปล่อยก๊าซเรือนกระจก และการแก้ไขปัญหาผลกระทบด้านสิ่งแวดล้อมข้ามพรมแดน เช่น การบริหารจัดการทรัพยากรน้ำ ลุ่มน้ำโขง การแก้ไขปัญหาหมอกควันข้ามพรมแดน ทั้งในรูปแบบทวิภาคีและพหุภาคี โดยการจัดทำบันทึกความเข้าใจ ความร่วมมือทางวิชาการด้านการลดความเสี่ยงจากภัยธรรมชาติและการเปลี่ยนแปลงสภาพภูมิอากาศกับประเทศเพื่อนบ้านที่มีชายแดนติดกัน ตลอดจนการพัฒนาเทคโนโลยีและนวัตกรรมร่วมกัน

กลยุทธ์ย่อยที่ 5.2 แลกเปลี่ยนประสบการณ์ความรู้เกี่ยวกับข้อตกลงระหว่างประเทศในด้านภัยธรรมชาติและการเปลี่ยนแปลงสภาพภูมิอากาศ โดยให้มีการจัดการองค์ความรู้ แนวทางปฏิบัติที่ดีจากต่างประเทศมาประมวล และประยุกต์ใช้ให้สอดคล้องกับบริบททางสังคมและวัฒนธรรมของประเทศไทย

หมวดหมู่ที่ 12 ไทยมีกำลังคนสมรรถนะสูง มุ่งเรียนรู้อย่างต่อเนื่อง ตอบโจทย์การพัฒนา แห่งอนาคต

1. สถานการณ์การพัฒนาที่ผ่านมา

การพัฒนากำลังคนของไทยเผชิญกับการเปลี่ยนแปลงเชิงโครงสร้างที่สำคัญ ได้แก่ การเป็นสังคมสูงวัย การเติบโตของนวัตกรรมแหล่งความรู้ระดับโลกออนไลน์ที่มีต้นทุนและราคาต่ำ วงจรชีวิตของความรู้สั้นลง โดยเฉพาะด้านดิจิทัลและเทคโนโลยีที่เปลี่ยนแปลงเร็ว และแนวโน้มความต้องการเรียนรู้ตามความสนใจรายบุคคล รวมถึงภาคเอกชนที่เริ่มให้ความสำคัญกับการสรรหาและการจ้างงานตามสมรรถนะในการทำงาน มากกว่าคุณวุฒิทางการศึกษา อีกทั้งสถานการณ์การแพร่ระบาดของโรคอุบัติใหม่ ส่งผลต่อวิถีการดำรงชีวิตและพฤติกรรมของคน จึงต้องเร่งขยายผลและต่อยอดประเด็นการพัฒนาเพื่อนำไปสู่การพลิกโฉมกำลังคนสมรรถนะสูงที่มีภาวะผู้นำสูง สามารถสร้างการเปลี่ยนแปลงและเพิ่มขีดความสามารถของประเทศได้

การพัฒนาทุนมนุษย์ทุกช่วงวัยที่ผ่านมาได้มีความพยายามปรับปรุงคุณภาพการศึกษาทุกระดับ ทั้งการยกระดับมาตรฐานการศึกษา การพัฒนากระบวนการเรียนรู้ การใช้เทคโนโลยีและการพัฒนานวัตกรรมการเรียน รวมถึงการพัฒนาพื้นที่นวัตกรรมที่เป็นแบบอย่างด้านการศึกษา ทำให้สถานศึกษามีความเป็นอิสระควบคู่กับความรับผิดชอบต่อสังคมที่มากขึ้น รวมถึงการส่งเสริมภาคีการพัฒนาเข้ามามีส่วนร่วมการจัดการศึกษาและการเรียนรู้มากขึ้น โดยเฉพาะการจัดการอาชีวศึกษาและการอุดมศึกษาในหลายรูปแบบ อาทิ การจัดการศึกษาทวิภาคี สหกิจศึกษา รวมถึงความพยายามในการลดความเหลื่อมล้ำทางการศึกษา โดยค้นหาเด็กและผู้เรียนที่ด้อยโอกาส และจัดสรรเงินอุดหนุนผ่านกลไกของกองทุนเพื่อความเสมอภาคทางการศึกษา ตลอดจนรัฐธรรมนูญแห่งราชอาณาจักรไทย พ.ศ. 2560 ได้กำหนดให้รัฐต้องดำเนินการให้เด็กทุกคนได้รับการศึกษาเป็นเวลาสิบสองปี ตั้งแต่ก่อนวัยเรียนจนจบการศึกษาภาคบังคับอย่างมีคุณภาพโดยไม่เก็บค่าใช้จ่ายรัฐ รวมถึงรัฐพึงให้ความช่วยเหลือเด็กเยาวชน สตรี ผู้สูงอายุ คนพิการ ผู้ยากไร้ และผู้ด้อยโอกาสให้สามารถดำรงชีวิตได้อย่างมีคุณภาพ ส่งผลให้มีการปรับปรุงกฎหมายที่เกี่ยวข้องกับการจัดการศึกษาเอื้อให้การจัดการศึกษามีความคล่องตัวและสอดคล้องกับความต้องการเปลี่ยนแปลงมากยิ่งขึ้น อาทิ พระราชบัญญัติปฐมวัย พ.ศ. 2562 พระราชบัญญัติการอุดมศึกษา พ.ศ. ๒๕๖๒ และร่างพระราชบัญญัติการศึกษาแห่งชาติ พ.ศ.

อย่างไรก็ตาม การพัฒนาทุนมนุษย์ทุกช่วงวัยยังคงต้องมีการยกระดับการพัฒนาในแต่ละช่วงวัย ได้แก่ เด็กตั้งแต่ในครรภ์ถึงปฐมวัยมีแนวโน้มพัฒนาการดีขึ้น แต่ยังคงต้องสร้างทักษะด้านอื่น ๆ ที่สัมพันธ์กับพัฒนาการของสมอง รวมถึงพัฒนาโครงสร้างพื้นฐานให้ได้มาตรฐานมากขึ้น ผู้เรียนระดับพื้นฐาน ยังมีผลสัมฤทธิ์ทางการศึกษาขั้นพื้นฐานต่ำกว่าค่าเฉลี่ยของกลุ่มประเทศที่มีระดับการพัฒนาที่ใกล้เคียงกัน การเรียนรู้ในระบบยังไม่เชื่อมโยงกับวิถีชีวิต เด็กและเยาวชนส่วนหนึ่งมีทัศนคติเชิงลบต่อการศึกษา จึงต้องสร้างโอกาสให้ได้รับการพัฒนาความรู้ตามแนวทางพหุปัญญาพร้อมทั้งสร้างทัศนคติเชิงบวกต่อการศึกษา เพื่อสร้างการเติบโตของความคิด และการพัฒนาตนเองให้ทำสิ่งใหม่ ๆ การอาชีวศึกษาและอุดมศึกษา พบว่าการผลิตกำลังคนสมรรถนะยังไม่สอดคล้องกับความต้องการของตลาดงาน ถึงแม้ว่าการอาชีวศึกษาได้พัฒนารูปแบบการ

จัดการเรียนการสอนเพื่อดึงดูดคนเก่งเข้ามาเรียน อาทิ อาชีวศึกษาฐานวิทยาศาสตร์เทคโนโลยี แต่ยังมีข้อจำกัดในการเรียนต่อในระดับ ปวส. อีกทั้งค่าจ้างที่จ่ายตามคุณวุฒิการศึกษายังไม่สามารถดึงดูดให้มีผู้เรียนเพิ่มขึ้นได้ ในขณะที่มหาวิทยาลัยประสบปัญหาหนักศึกษาน้อยลง และมีความท้าทายจากการเปลี่ยนแปลงของเทคโนโลยี เกิดการจัดการเรียนรู้ผ่านช่องทางออนไลน์บนแพลตฟอร์มต่าง ๆ ที่มีต้นทุนการดำเนินงานต่ำและตอบสนองความต้องการได้เป็นรายบุคคล มหาวิทยาลัยจึงไม่สามารถมุ่งเฉพาะกลุ่มนักศึกษาในระบบได้อีกต่อไป ต้องเปลี่ยนเป็นการจัดการศึกษาที่มีคุณภาพ เน้นประสบการณ์สำหรับคนทุกช่วงวัยให้เข้าถึงได้จากทุกที่และทุกเวลา รวมทั้งมีต้นทุนที่ไม่สูงเกินไปจนเป็นอุปสรรคในการเข้าถึง นอกจากนี้ การแพร่ระบาดของโรคโควิด-19 ยังมีผลกระทบต่อคุณภาพของผู้เรียนทุกระดับชั้นจากการปิดโรงเรียนเป็นเวลานาน ส่งผลให้เกิดภาวการณ์ถดถอยของการเรียนรู้ที่มีแนวโน้มการเกิดขึ้นช้าอย่างหลีกเลี่ยงไม่ได้ **วัยแรงงาน** เผชิญความท้าทายจากการขาดกำลังคนทั้งในเชิงปริมาณและคุณภาพ โดยเฉพาะความสามารถในงาน⁷⁵ ทักษะในการใช้ชีวิต การแก้ปัญหา การมีแนวคิดของผู้ประกอบการมากขึ้น รวมถึงความสามารถในการบริหารตัวเอง และการบริหารคนเพื่อทำงานร่วมกันการนำทักษะของสมาชิกทีมที่หลากหลายมาประสานพลังรวมกัน ในการปฏิบัติงานได้อย่างสร้างสรรค์ นอกจากนี้ แรงงานนอกระบบมีสัดส่วนที่สูงถึงร้อยละ 53.7 ของแรงงานทั้งหมด และมีแนวโน้มเพิ่มสูงขึ้นจากการเปลี่ยนรูปแบบการทำงาน และผู้ทำงานอิสระเป็นช่วงเวลาสั้นๆ เป็นครั้งคราว⁷⁶ มีแนวโน้มเพิ่มขึ้น ที่ต้องสร้างแรงจูงใจให้พัฒนาตนเองอย่างต่อเนื่อง **ผู้สูงวัย** ยังมีศักยภาพในการทำงานและต้องการพัฒนาตนเองหลังเกษียณ

การพัฒนากำลังคนสมรรถนะสูงเพื่อพลิกโฉมประเทศไปสู่การขับเคลื่อนที่ใช้นวัตกรรมเป็นฐาน มีหลายปัจจัยที่สนับสนุน ทั้งความก้าวหน้าของเทคโนโลยีและนวัตกรรมที่มีบทบาทในการเรียนรู้และเสริมสร้างสมรรถนะมากขึ้น มีสถาบันการศึกษาและแพลตฟอร์มฝึกอบรมจำนวนมาก รวมถึงคนไทยมีความคุ้นเคยกับการใช้เทคโนโลยีมากขึ้นที่สามารถฝึกอบรมทั้งการฝึกซ้ำและการฝึกยกระดับเพื่อเพิ่มสมรรถนะ อย่างไรก็ตามยังขาดระบบฐานข้อมูลอุปสงค์และอุปทานกำลังคนของประเทศ และข้อมูลสมรรถนะที่จำเป็นในการทำงานของแต่ละอาชีพ เพื่อการวางแผนจัดการเรียนและการอบรม

ทั้งนี้ **การเรียนรู้ตลอดชีวิต** เป็นเครื่องมือสำคัญในการพัฒนาคนในสังคมสูงวัยที่มีช่วงชีวิตที่หลากหลายมากขึ้น ซึ่งจะกระทบต่อระบบการเรียนรู้ที่ต้องปรับเปลี่ยนให้สามารถเรียนรู้และพัฒนาสมรรถนะให้ได้ตลอดเวลา ในขณะที่คนไทยยังขาดทักษะชีวิตในหลายด้าน อาทิ ความรอบรู้ด้านการเงินที่ทำให้บางคนเข้าไปอยู่ในวงจรของหนี้ในระบบและในระบบ ความรอบรู้ด้านดิจิทัลที่รวมความสามารถในรับมือกับข้อมูลข่าวสารที่

⁷⁵ ชีตความสามารถตามตำแหน่งงาน (Functional Competency) คือ ความรู้ความสามารถในงานซึ่งสะท้อนให้เห็นถึงความรู้ทักษะ และคุณลักษณะเฉพาะของงานต่าง ๆ ที่จำเป็นในแต่ละสายงาน ไม่ว่าคน ๆ นั้นจะอยู่ในสายงานใดหรือตำแหน่งใดจะต้องมี Functional Competency ของตนเอง

⁷⁶ Gig worker คือ แรงงานที่ทำงานมากกว่า 1 อาชีพหรือทำงานแบบไม่เต็มเวลา มีจำนวนมากกว่า 1.9 ล้านคน หรือร้อยละ 10 ของกำลังแรงงานในระบบ การคุ้มครองสวัสดิการไม่สามารถครอบคลุมประเภทของแรงงานใหม่ๆ นี้ ส่งผลต่อปัญหาด้านการดูแลสิทธิของแรงงาน

ผิดพลาด และการรู้เท่าทันสื่อ รวมถึงระบบนิเวศควรเอื้อต่อการเรียนรู้ตลอดชีวิตให้กับประชากรทุกกลุ่มอย่างทั่วถึงและมีคุณภาพทั้งบนพื้นที่กายภาพ และบนพื้นที่เสมือนจริง ขณะที่กลุ่มเข้าไม่ถึงจะต้องมีมาตรการกำจัดอุปสรรคต่าง ๆ ให้สามารถเข้ามาเรียนรู้และพัฒนาทักษะได้อย่างทั่วถึงมากขึ้น

2. เป้าหมายการพัฒนา

2.1 ความเชื่อมโยงของหมุดหมายกับยุทธศาสตร์ชาติและเป้าหมายหลักของแผน

หมุดหมายที่ 12 ไทยมีกำลังคนสมรรถนะสูง มุ่งเรียนรู้อย่างต่อเนื่อง ตอบโจทย์การพัฒนาแห่งอนาคต มุ่งตอบสนองเป้าหมายหลักของแผนพัฒนาเศรษฐกิจและสังคมแห่งชาติ ฉบับที่ 13 จำนวน 2 เป้าหมาย ได้แก่ การพัฒนาคนสำหรับยุคใหม่ โดยการพัฒนาคนทุกช่วงวัยได้รับการพัฒนาในทุกมิติ การพัฒนากำลังคนสมรรถนะสูงสอดคล้องกับความต้องการของภาคการผลิตเป้าหมาย สามารถสร้างงานอนาคต และสร้างผู้ประกอบการอัจฉริยะที่มีความสามารถในการสร้างและใช้เทคโนโลยีและนวัตกรรม รวมทั้งการมุ่งสู่สังคมแห่งโอกาสและความเป็นธรรม ด้วยการส่งเสริมการเรียนรู้ตลอดชีวิต ทั้งการพัฒนาระบบนิเวศเพื่อการเรียนรู้ตลอดชีวิต และพัฒนาทางเลือกในการเข้าถึงการเรียนรู้สำหรับผู้ที่ไม่สามารถเรียนในระบบการศึกษาปกติ

นอกจากนี้ หมุดหมายที่ 12 ยังมีความสอดคล้องกับยุทธศาสตร์ชาติใน 3 ด้าน ได้แก่ ยุทธศาสตร์ชาติด้านการสร้างความสามารถในการแข่งขัน ในประเด็นเป้าหมาย ประเทศไทยมีขีดความสามารถในการแข่งขันสูงขึ้น ด้านการพัฒนาและเสริมสร้างศักยภาพทรัพยากรมนุษย์ ในประเด็นเป้าหมาย คนไทยเป็นคนดี คนเก่ง มีคุณภาพ พร้อมสำหรับวิถีชีวิตในศตวรรษที่ 21 และสังคมไทยมีสภาพแวดล้อมที่เอื้อและสนับสนุนต่อการพัฒนาคนตลอดช่วงชีวิต และด้านการสร้างโอกาสและความเสมอภาคทางสังคม ในประเด็นเป้าหมาย สร้างความเป็นธรรมและลดความเหลื่อมล้ำในทุกมิติ และกระจายศูนย์กลางความเจริญทางเศรษฐกิจและสังคม เพิ่มโอกาสให้ทุกภาคส่วนเข้ามาเป็นกำลังของการพัฒนาประเทศในทุกระดับ

2.2 เป้าหมายและผลลัพธ์ของการพัฒนาระดับหมุดหมาย

เป้าหมายที่ 1 คนไทยได้รับการพัฒนาอย่างเต็มศักยภาพในทุกช่วงวัย มีสมรรถนะที่จำเป็นสำหรับโลกยุคใหม่ มีคุณลักษณะตามบรรทัดฐานที่ดีของสังคม มีคุณธรรม จริยธรรม และมีภูมิคุ้มกันต่อการเปลี่ยนแปลงอย่างพลิกโฉมฉบับพันของโลก สามารถดำรงชีวิตร่วมกันในสังคมได้อย่างสงบสุข

ตัวชี้วัดที่ 1.1 ดัชนีพัฒนาการเด็กสมวัยเพิ่มขึ้นเป็นร้อยละ 88 ณ สิ้นสุดแผนฯ

ตัวชี้วัดที่ 1.2 ร้อยละของนักเรียนที่มีสมรรถนะไม่ถึงระดับพื้นฐานของทั้ง 3 วิชาในแต่ละกลุ่มโรงเรียนลดลง ร้อยละ 8 เมื่อสิ้นสุดแผนฯ

ตัวชี้วัดที่ 1.3 ทุนชีวิตเด็กและเยาวชนไทยเพิ่มขึ้นร้อยละ 3 เมื่อสิ้นสุดแผนฯ

ตัวชี้วัดที่ 1.4 จำนวนนักศึกษาที่เข้าร่วมการจัดการศึกษาเพื่อพัฒนาบัณฑิตฐานสมรรถนะเพิ่มเป็นร้อยละ 30

ตัวชี้วัดที่ 1.5 ผลผลิตภาพแรงงานไม่ต่ำกว่าร้อยละ 4 ต่อปี

ตัวชี้วัดที่ 1.6 จำนวนผู้สูงอายุที่ประสบปัญหาความยากจนหลายมิติลดลงร้อยละ 20 ของจำนวนผู้สูงอายุที่ยากจนต่อปี

เป้าหมายที่ 2 กำลังคนมีสมรรถนะสูง สอดคล้องกับความต้องการของภาคการผลิตเป้าหมาย และสามารถสร้างงานอนาคต

ตัวชี้วัดที่ 2.1 ดัชนีความสามารถในการแข่งขันของสาขาเศรษฐกิจโลก 6 ด้านทักษะ คะแนนเพิ่มขึ้นร้อยละ 20 เมื่อสิ้นสิ้นแผนฯ

ตัวชี้วัดที่ 2.2 การจัดอันดับในด้านบุคลากรผู้มีความสามารถสถาบันการศึกษาด้านการบริหารธุรกิจมีคะแนนเพิ่มขึ้น ร้อยละ 3 ต่อปี

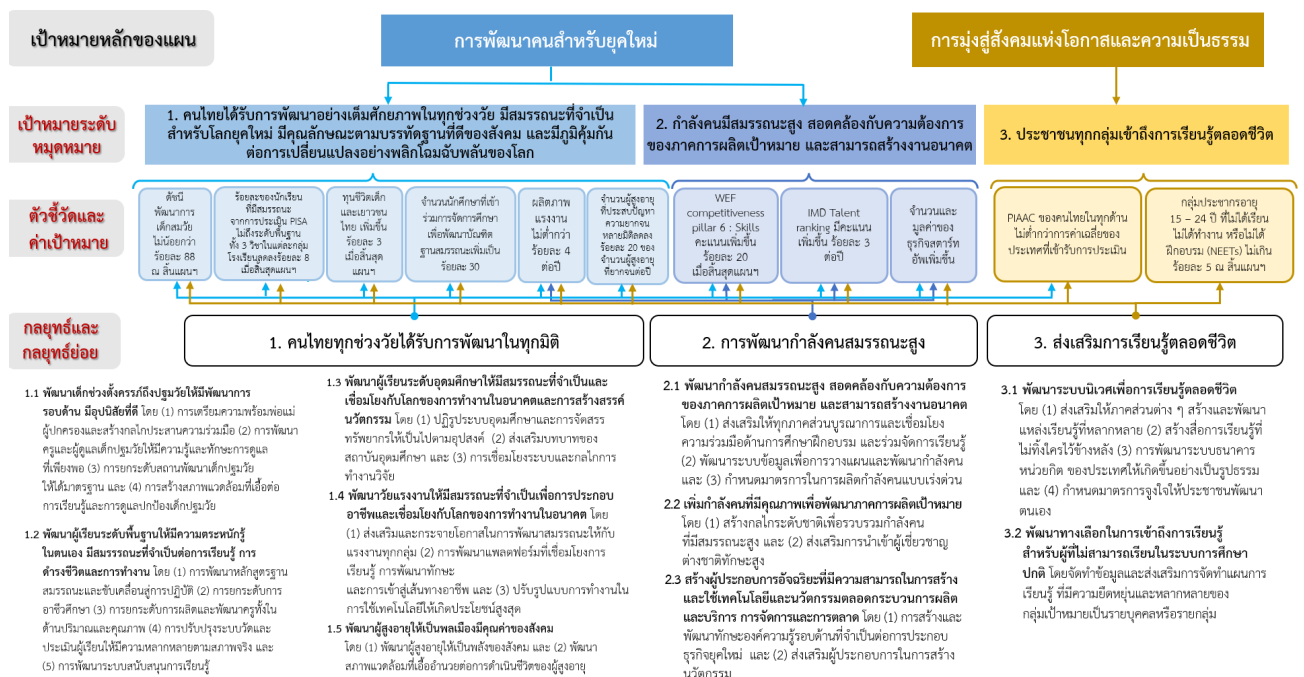
ตัวชี้วัดที่ 2.3 จำนวนและมูลค่าของธุรกิจสตาร์ทอัพเพิ่มขึ้น

เป้าหมายที่ 3 ประชาชนทุกกลุ่มเข้าถึงการเรียนรู้ตลอดชีวิต

ตัวชี้วัดที่ 3.1 การประเมินสมรรถนะผู้ใหญ่ในระดับนานาชาติ ของคนไทยในทุกด้านไม่ต่ำกว่าค่าเฉลี่ยของประเทศที่เข้ารับการประเมิน

ตัวชี้วัดที่ 3.2 กลุ่มประชากรอายุ 15 – 24 ปี ที่ไม่ได้เรียน ไม่ได้ทำงาน หรือไม่ได้ฝึกอบรม ไม่เกินร้อยละ 5 เมื่อสิ้นสิ้นแผนฯ

3. แผนที่กลยุทธ์



4. กลยุทธ์การพัฒนา

กลยุทธ์ที่ 1 การพัฒนาคนไทยทุกช่วงวัยในทุกมิติ

กลยุทธ์ย่อยที่ 1.1 พัฒนาเด็กช่วงตั้งครรภ์ถึงปฐมวัยให้ มีพัฒนาการรอบด้าน มีอุปนิสัยที่ดี โดยการเตรียมความพร้อมพ่อแม่ผู้ปกครองและสร้างกลไกประสานความร่วมมือ เพื่อดูแลหญิงตั้งครรภ์ให้ได้รับ

บริการที่มีคุณภาพ และดูแลเด็กให้มีพัฒนาการสมวัย ตั้งแต่อยู่ในครรภ์ – 6 ปี การพัฒนาครูและผู้ดูแลเด็กปฐมวัยให้มีความรู้และทักษะการดูแลที่เพียงพอ มีจิตวิทยาการพัฒนารองของเด็กปฐมวัย สามารถทำงานร่วมกับพ่อแม่ผู้ปกครองในการส่งเสริมพัฒนาการด้านการเรียนรู้ของเด็กปฐมวัยให้มีพัฒนาการสมวัยตามหลักการพัฒนาสมองและกระบวนการเรียนรู้แก่เด็ก ควบคู่กับการพัฒนาการด้านร่างกาย สาธารณสุข และโภชนาการ เพื่อส่งเสริมให้เด็กมีพัฒนาการที่ได้อย่างรอบด้านก่อนเข้าสู่วัยเรียน การยกระดับสถานพัฒนาเด็กปฐมวัยให้ได้มาตรฐาน และจัดสรรทรัพยากรที่เพียงพอสำหรับการดำเนินงาน เพื่อให้เป็นกลไกการพัฒนาเด็กปฐมวัยรายพื้นที่ที่มีคุณภาพ การสร้างสภาพแวดล้อมที่เอื้อต่อการเรียนรู้และการดูแลปกป้องเด็กปฐมวัย ให้มีพัฒนาการที่ดีรอบด้าน สติปัญญาสมวัย โดยการมีส่วนร่วมของครอบครัว ชุมชน องค์กรปกครองส่วนท้องถิ่น ภาคประชาสังคม และภาคเอกชน รวมถึงพัฒนาระบบสารสนเทศเด็กกรายบุคคลเพื่อการส่งต่อไปยังสถานศึกษา และการพัฒนาที่ต่อเนื่อง

กลยุทธ์ย่อยที่ 1.2 พัฒนาผู้เรียนระดับพื้นฐานให้มีความตระหนักรู้ในตนเอง มีสมรรถนะที่จำเป็นต่อการเรียนรู้ การดำรงชีวิตและการทำงาน โดย การพัฒนาหลักสูตรฐานสมรรถนะและขับเคลื่อนสู่การปฏิบัติ เพื่อให้ผู้เรียนสามารถจัดการตนเอง มีความสามารถในการสื่อสาร สามารถรวมพลังทำงานเป็นทีม มีการคิดขั้นสูงด้วยการจัดการเรียนรู้เชิงรุก มีคุณธรรม จริยธรรมและเป็นพลเมืองที่เข้มแข็ง และขับเคลื่อนสู่การปฏิบัติโดยนำร่องกับสถานศึกษาที่มีความพร้อม และมีมหาวิทยาลัยในพื้นที่สนับสนุนความรู้และความเชี่ยวชาญในด้านต่าง ๆ การยกระดับการอาชีวศึกษา โดยการพัฒนาหลักสูตรและการจัดการเรียนรู้ร่วมกับกลุ่มอาชีพ ผู้ประกอบการ และสถาบันอุดมศึกษาสายปฏิบัติการ เพื่อให้ผู้เรียนมีสมรรถนะตามความต้องการของตลาดงาน มีงานทำและมีรายได้ตามสมรรถนะ และเป็นผู้ประกอบการใหม่ได้ การยกระดับการผลิตและพัฒนาครูทั้งในด้านปริมาณและคุณภาพ โดยวางแผนจำนวนความต้องการครูในแต่ละสาขา พัฒนาหลักสูตรการผลิตครูที่มีการเตรียมความพร้อมด้านวิชาการและด้านทักษะการจัดการเรียนรู้ การใช้เทคโนโลยี นวัตกรรมผ่านแพลตฟอร์มออนไลน์ต่าง ๆ พัฒนาระบบการคัดกรองที่สะท้อนสมรรถนะวิชาชีพครู ปรับบทบาทของครูจาก “ผู้สอน” เป็น “โค้ช” ที่อำนวยความสะดวกการเรียนรู้โดยยึดผู้เรียนเป็นศูนย์กลาง การปรับปรุงระบบวัดและประเมินผู้เรียนให้มีความหลากหลายตามสภาพจริง ตลอดจนมีการประเมินการเรียนรู้เพื่อปรับปรุงและพัฒนาการจัดการเรียนรู้ที่เหมาะสมกับผู้เรียนเป็นรายบุคคล การพัฒนาระบบสนับสนุนการเรียนรู้ (1) การแก้ไขภาวะการถดถอยของความรู้ในวัยเรียน โดยสถานศึกษาพัฒนาแนวปฏิบัติและระบบสนับสนุนที่เหมาะสม รวมทั้งส่งเสริมการจัดการเรียนรู้แบบผสมผสาน และการเรียนรู้ที่บ้านในสถานการณ์ฉุกเฉิน (2) การพัฒนาระบบแนะแนวให้มีประสิทธิภาพ โดยพัฒนาครูและผู้ประกอบอาชีพแนะแนวให้สามารถร่วมวางแผนเส้นทางการเรียนรู้ การประกอบอาชีพ และการดำเนินชีวิตของผู้เรียนได้ตามความสนใจ ความถนัด (3) พัฒนาสถานศึกษาให้เป็นพื้นที่ปลอดภัยของผู้เรียนทุกคน โดยพัฒนาโครงสร้างพื้นฐานทางกายภาพที่เหมาะสมกับการเรียนรู้ สร้างความรู้ความเข้าใจแก่ครู บุคลากรทางการศึกษา และผู้เรียน ถึงแนวทางการอยู่ร่วมกันในสังคมอย่างสงบสุขบนหลักการเคารพความหลากหลายทั้งทางความคิดและอัตลักษณ์ส่วนบุคคล การส่งเสริมการเรียนรู้วิชาชีวิตในโรงเรียน และมีแนวปฏิบัติในการคุ้มครองสวัสดิภาพของผู้เรียน โดยเฉพาะจากการถูกระงับโดยวิธีรุนแรงทั้งกายวาจา และการกลั่นแกล้ง (4) การปรับปรุงระบบการจัดสรรงบประมาณและทรัพยากรทางการศึกษา ที่มุ่งเน้นการพัฒนาคุณภาพผู้เรียนเป็นสำคัญ และอยู่บนหลักความเสมอภาคและเป็นธรรม รวมถึงการพัฒนาโครงสร้างพื้นฐานทางเทคโนโลยีและดิจิทัลให้มีความครอบคลุมในทุกพื้นที่ (5) การกระจายอำนาจ ไปสู่สถานศึกษาและเพิ่มบทบาทของภาคเอกชน และภาคประชาสังคมในการจัดการศึกษา โดยปรับปรุงกฎหมายระเบียบ ที่เอื้อให้สถานศึกษามีความเป็นอิสระในการบริหารด้านการจัดการศึกษา ด้านวิชาการ ด้านงบประมาณ และด้านบุคลากร รวมทั้งขับเคลื่อนการสร้างนวัตกรรมทางการศึกษาตามบริบทของโรงเรียนและพื้นที่ ตลอดจนส่งเสริมบทบาทของภาคเอกชน องค์กรปกครองส่วนท้องถิ่น และภาคประชาสังคมในการจัดการเรียนรู้ และการร่วมลงทุนเพื่อการศึกษา (6) การส่งเสริมผู้มีความสามารถพิเศษ โดยพัฒนาระบบ

เสาะหาและกลไกการบริหารจัดการและส่งเสริมผู้มีความสามารถพิเศษตามแนวคิดทฤษฎีปัญญาอย่างเป็นระบบ อาทิ การสนับสนุนทุนการศึกษาต่อ ฝึกประสบการณ์ทำงานวิจัยในองค์กรชั้นนำ ตลอดจนส่งเสริมการทำงานที่ใช้ความสามารถพิเศษอย่างเต็มศักยภาพ (7) ผู้มีความต้องการพิเศษได้รับโอกาสและเข้าถึงการศึกษา และแหล่งเรียนรู้ที่หลากหลาย โดยสถานศึกษาจัดการศึกษาที่หลากหลายและเหมาะสมเฉพาะกลุ่ม ให้เป็นทางเลือกแก่ผู้เรียนเพื่อยุติการออกกลางคัน และพัฒนากลไกสนับสนุนรวมถึงการปรับกฎระเบียบให้เอื้อต่อภาคเอกชน ภาคประชาสังคม และองค์กรที่ไม่แสวงหากำไรในการดูแลกลุ่มผู้มีความต้องการพิเศษ อาทิ การวางแนวทางให้เอกชนสามารถจัดตั้งสถานฝึกอบรมหรือมีส่วนร่วมรับผิดชอบในการพัฒนาผู้ต้องคำพิพากษา

กลยุทธ์ย่อยที่ 1.3 พัฒนาผู้เรียนระดับอุดมศึกษาให้มีสมรรถนะที่จำเป็นและเชื่อมโยงกับโลกของการทำงานในอนาคตและการสร้างสรรค์นวัตกรรม โดย ปฏิรูประบบอุดมศึกษาและการจัดสรรทรัพยากรให้เป็นไปตามอุปสงค์ โดยการจัดสรรงบประมาณตรงสู่ผู้เรียน มีการปรับระบบประกันคุณภาพอุดมศึกษา และส่งเสริมการมีส่วนร่วมรับผิดชอบต่อและระดมทรัพยากรจากภาคเอกชนในการจัดการศึกษา ส่งเสริมบทบาทของสถาบันอุดมศึกษาในการแก้ปัญหาภาวะการถดถอยของการเรียนรู้จากการแพร่ระบาดของโรคโควิด-19 เชื่อมโยงโลกของการเรียนและการทำงานตลอดชีวิตด้วยการจัดการเรียนรู้ตามความสนใจรายบุคคล สร้างและขยายความร่วมมือในการจัดการศึกษาระหว่างภาครัฐและเอกชนให้เข้มแข็งและส่งเสริมนวัตกรรมจัดการเรียนรู้ด้วยกลไกนวัตกรรมการศึกษาขั้นสูง เพื่อผลิตกำลังคนตามความต้องการของประเทศ รวมทั้งส่งเสริมสถาบันอุดมศึกษาในพื้นที่พัฒนาคุณภาพการศึกษาและพัฒนาบุคลากร รองรับการพัฒนาที่เข้าใจบริบทสังคมและชุมชนในท้องถิ่น การเชื่อมโยงระบบและกลไกการทำงานวิจัย ของเครือข่ายวิจัยกับศูนย์ความเป็นเลิศทั้งในต่างประเทศ เพื่อรวมนักวิจัยและนักเทคโนโลยีชั้นนำในระดับโลกทำงานพัฒนาและต่อยอดงานวิจัยเพื่อการพัฒนาประเทศ ส่งเสริมให้สถาบันอุดมศึกษาทำงานร่วมกับนักวิจัยและผู้ประกอบการสตาร์ทอัพในรูปแบบบริษัทโฮลดิ้งเพื่อการพัฒนาธุรกิจฐานนวัตกรรม รวมถึงผลักดันให้สถาบันอุดมศึกษาทำงานวิจัยร่วมกับวิสาหกิจขนาดกลางและขนาดย่อมในภาคการผลิตและบริการให้สามารถปรับสู่เศรษฐกิจฐานความรู้ นวัตกรรม และยกระดับขีดความสามารถในการแข่งขันของประเทศ

กลยุทธ์ย่อยที่ 1.4 พัฒนาวัยแรงงานให้มีสมรรถนะที่จำเป็นเพื่อการประกอบอาชีพและเชื่อมโยงกับโลกของการทำงานในอนาคต โดย ส่งเสริมและกระจายโอกาสในการพัฒนาสมรรถนะให้กับแรงงานทุกกลุ่ม ทั้งการเพิ่มพูนและพัฒนาทักษะความรู้ใหม่ เพื่อให้มีทักษะตรงกับงานและอาชีพที่เปลี่ยนแปลงไป และการพัฒนาทักษะเดิม⁷⁷ เพื่อเพิ่มขีดความสามารถในการทำงาน โดยให้สถาบันการศึกษาร่วมกับองค์กรปกครองส่วนท้องถิ่น ภาคเอกชน ภาคประชาสังคม และหน่วยงานพัฒนาของรัฐ วางแผนสำรวจข้อมูลและจัดทำหลักสูตรระยะสั้น เพื่อพัฒนาทักษะพื้นฐานและทักษะที่จำเป็น โดยมีการปรับกฎ ระเบียบให้มีความยืดหยุ่นเพื่อสนับสนุนการดำเนินการในรูปแบบที่หลากหลายได้ โดยเฉพาะที่เกี่ยวข้องกับเทคโนโลยีและรูปแบบการทำงานในอนาคต และประชาชนควรได้รับเครดิตในทักษะอนาคต เพื่อใช้พัฒนาทักษะในหลักสูตรที่ได้รับการรับรองและสนับสนุนจากภาครัฐ การพัฒนาแพลตฟอร์มที่เชื่อมโยงการเรียนรู้ การพัฒนาทักษะ และการเข้าสู่เส้นทางอาชีพเข้าด้วยกันอย่างเบ็ดเสร็จ และมีหน่วยงานรับผิดชอบที่ชัดเจน เพื่อให้เกิดความสะดวกแก่ผู้

⁷⁷ ศูนย์วิจัยกสิกรไทย (2563) Upskill คือ การเร่งพัฒนา ทักษะแรงงานเดิมที่มีอยู่ Reskill คือ การเสริม เพิ่มทักษะความรู้ใหม่ๆ เพื่อให้สามารถรับมือกับการเปลี่ยนแปลงที่จะเกิดขึ้นในระยะข้างหน้า โดยเฉพาะทักษะที่เกี่ยวข้องกับการรองรับเทคโนโลยี และดิจิทัล เข้าถึงจาก https://www.kasikornresearch.com/SiteCollection Documents/ analysis/k-social-media/sme/Kind%20of%20labor%20after%20Covid19/labour_covid.pdf

ต้องการพัฒนาทักษะสามารถต่อยอดสู่การทำงาน และเชื่อมโยงการเรียนรู้ในรูปแบบต่าง ๆ โดยมีการรับรองมาตรฐาน ปรับรูปแบบการทำงานในการใช้เทคโนโลยีให้เกิดประโยชน์สูงสุด มีความคล่องตัวในการทำงานได้ทุกที่

กลยุทธ์ย่อยที่ 1.5 พัฒนาผู้สูงอายุให้เป็นพลเมืองมีคุณค่าของสังคม โดยพัฒนาผู้สูงอายุให้เป็นพลังของสังคม ให้ผู้สูงอายุเป็นผู้ถ่ายทอดความรู้ ประสบการณ์ ภูมิปัญญา ที่สั่งสมมาตลอดช่วงชีวิตสู่คนรุ่นหลัง เพื่อให้เกิดการสืบสานและต่อยอดการพัฒนาสังคมและแลกเปลี่ยนเรียนรู้ร่วมกับคนต่างวัย และส่งเสริมและเปิดโอกาสให้ผู้สูงอายุได้ทำงานตามศักยภาพ รวมทั้งพัฒนาสื่อการเรียนรู้ที่ทันสมัย และหลักสูตรระยะสั้น เพื่อพัฒนาความรู้และทักษะทางธุรกิจ และการใช้ชีวิตที่เหมาะสมกับผู้สูงอายุแต่ละกลุ่ม **พัฒนาสภาพแวดล้อมที่เอื้ออำนวยต่อการดำเนินชีวิตของผู้สูงอายุ** ให้สามารถใช้ชีวิตในสังคมได้อย่างมีความสุข และการสร้างความเข้าใจเกี่ยวกับการเปลี่ยนแปลงของผู้สูงอายุแก่คนวัยอื่น ๆ รวมทั้งพัฒนานวัตกรรมรองรับการดำเนินชีวิตของผู้สูงอายุ

กลยุทธ์ที่ 2 การพัฒนากำลังคนสมรรถนะสูง

กลยุทธ์ย่อยที่ 2.1 พัฒนากำลังคนสมรรถนะสูง สอดคล้องกับความต้องการของภาคการผลิต เป้าหมาย และสามารถสร้างงานอนาคต โดยส่งเสริมให้ทุกภาคส่วนบูรณาการและเชื่อมโยงความร่วมมือ ด้านการศึกษาฝึกอบรม และร่วมจัดการเรียนรู้ตามโลกสมัยใหม่ที่ครอบคลุมทั้งความสามารถในงาน ทักษะในการใช้ชีวิต สมรรถนะดิจิทัล การแก้ปัญหา การมีแนวคิดของผู้ประกอบการ รวมถึงความสามารถในการบริหารตัวเอง และการบริหารคนเพื่อนำทักษะของสมาชิกทีมที่หลากหลายมาประสานพลังรวมกัน ในการปฏิบัติงานได้อย่างสร้างสรรค์ รวมทั้งกำหนดมาตรการจูงใจ และกลไกการสนับสนุนการฝึกอบรมและร่วมจัดการเรียนรู้ **พัฒนาระบบข้อมูลเพื่อการวางแผนและพัฒนากำลังคน** ทั้งข้อมูลอุปสงค์ อุปทานของแรงงาน และการเชื่อมโยงกับสมรรถนะตลอดห่วงโซ่การผลิตและห่วงโซ่คุณค่าตามรายอุตสาหกรรมของการผลิตและบริการ เป้าหมาย รวมถึงการเชื่อมโยงระบบสมรรถนะกับค่าจ้าง กำหนดมาตรการในการผลิตกำลังคนแบบเร่งด่วน โดยจัดการศึกษารูปแบบจำลอง ในสาขาที่จำเป็นต่อการพัฒนาประเทศ อาทิ ด้านปัญญาประดิษฐ์ และด้านการวิเคราะห์ข้อมูล

กลยุทธ์ย่อยที่ 2.2 เพิ่มกำลังคนที่มีคุณภาพเพื่อพัฒนาภาคการผลิตเป้าหมาย โดยสร้างกลไกระดับชาติเพื่อรวบรวมกำลังคนที่มีสมรรถนะสูง ทั้งคนไทยและคนต่างชาติที่กำเนิดในประเทศไทย และสนับสนุนให้ได้แสดงศักยภาพและใช้ความสามารถในการทำประโยชน์ให้กับประเทศทั้งในภาครัฐและเอกชน มีรูปแบบการทำงานที่เอื้อให้ทำงานข้ามพรมแดนกับสถาบันชั้นนำทั้งภาครัฐและเอกชนในระดับโลกได้ ควบคู่กับสร้างวัฒนธรรมการทำงาน วัฒนธรรมองค์กร และสภาพแวดล้อมการทำงานที่เอื้อให้กำลังคนคุณภาพทำงานหรือแสดงศักยภาพได้อย่างเต็มที่และทำงานอย่างมีความสุข ส่งเสริมการนำเข้าผู้เชี่ยวชาญต่างชาติทักษะสูง โดยกำหนดมาตรการจูงใจเพื่อดึงดูดกลุ่มผู้เชี่ยวชาญต่างชาติให้เข้ามาทำงานด้านเทคโนโลยี และนวัตกรรม รวมถึงการดึงนักศึกษาต่างชาติที่จบการศึกษาในไทยให้สามารถอยู่ต่อในประเทศเพื่อพัฒนานวัตกรรม

กลยุทธ์ย่อยที่ 2.3 สร้างผู้ประกอบการอัจฉริยะที่มีความสามารถในการสร้างและใช้เทคโนโลยีและนวัตกรรมตลอดกระบวนการผลิตและบริการ การจัดการและการตลาด โดยการสร้างและพัฒนาทักษะองค์ความรู้รอบด้านที่จำเป็นต่อการประกอบธุรกิจยุคใหม่ โดยการสร้างความเชื่อใหม่ที่ส่งผลต่อการปรับพฤติกรรม ให้ตระหนักรู้ รับผิดชอบต่อสังคม ฝึกทักษะ สามารถนำไปวิเคราะห์และใช้ประโยชน์จากข้อมูลเพื่อการวางแผนธุรกิจ และสามารถบริหารจัดการความเสี่ยงทางธุรกิจได้ โดยมีรูปแบบการเรียนรู้ที่ง่าย กระชับ และรวดเร็ว ตอบสนองการเรียนรู้ที่แตกต่างของแต่ละบุคคลผ่านการเรียนรู้ในระบบและการเรียนรู้ตามอัธยาศัย ด้วยเทคโนโลยีที่ส่งเสริมการเรียนรู้ให้เป็นเรื่องง่าย รวมถึงการสร้างชุมชนผู้ประกอบการแบ่งปันการเรียนรู้และขอแรงบันดาลใจเพื่อสร้างการเปลี่ยนแปลง ส่งเสริมผู้ประกอบการในการสร้างนวัตกรรม เพื่อต่อ

ยอดสนับสนุนการสร้างมูลค่าเพิ่มของอุตสาหกรรมในอนาคต โดยการสร้างพื้นที่ให้ผู้ประกอบการได้แข่งขัน ทดลองความคิด ส่งเสริมการลงทุนสำหรับการสร้างนวัตกรรม การจับคู่ทางธุรกิจ รวมถึงสนับสนุนด้านเงินทุน

กลยุทธ์ที่ 3 การส่งเสริมการเรียนรู้ตลอดชีวิต

กลยุทธ์ย่อยที่ 3.1 พัฒนาระบบนิเวศเพื่อการเรียนรู้ตลอดชีวิต โดยส่งเสริมให้ภาคส่วนต่าง ๆ สร้างและพัฒนาแหล่งเรียนรู้ที่หลากหลาย โดยกำหนดมาตรการจูงใจที่เหมาะสมเพื่อให้สถาบันการศึกษา หน่วยงานราชการส่วนท้องถิ่น องค์กรพัฒนาเอกชน ภาคประชาสังคม ภาคเอกชนโดยเฉพาะผู้ประกอบการ startup สร้างและพัฒนาแหล่งเรียนรู้ที่หลากหลาย มีสาระที่ทันสมัย สอดคล้องกับความต้องการของผู้เรียนทุกกลุ่ม ครอบคลุมทุกพื้นที่ เข้าถึงได้ง่ายทั้งพื้นที่กายภาพ และพื้นที่เสมือนจริง **สร้างสื่อการเรียนรู้ที่ไม่ทิ้งใครไว้ข้างหลัง** โดยการสร้างสื่อที่ใช้ภาษาถิ่นเพื่อให้ประชาชนที่ไม่ได้ใช้ภาษาไทยกลางเป็นภาษาหลักเข้าถึงได้ สื่อทางเลือกสำหรับผู้พิการทางสายตาและผู้พิการทางการได้ยิน รวมถึงสนับสนุนกลุ่มประชากรที่มีข้อจำกัดทางเศรษฐกิจให้เข้าถึงสื่อในราคาที่เข้าถึงได้ **การพัฒนาระบบธนาคารหน่วยกิต ของประเทศให้เกิดขึ้นอย่างเป็นรูปธรรม** ที่สามารถเชื่อมโยงการเรียนรู้ในทุกระดับและประเภททั้งในระบบสายสามัญ สายอาชีพ การศึกษานอกระบบและตามอัธยาศัย ตั้งแต่มัธยมศึกษา อาชีวศึกษา และอุดมศึกษา และนอกระบบ เพื่อสร้างความคล่องตัว และเปิดทางเลือกในการเรียนรู้ให้กับผู้เรียนทุกระดับ **กำหนดมาตรการจูงใจ**ให้ประชาชนพัฒนาตนเองด้วยการเรียนรู้อย่างต่อเนื่องตลอดชีวิต โดยจัดให้มีแหล่งเงินทุนเพื่อการเรียนรู้ตลอดชีวิต อาทิ การพัฒนาเครดิตการฝึกอบรมสำหรับคนทุกกลุ่ม การจัดสรรสิทธิพิเศษในการเข้ารับบริการฝึกอบรม การเข้าชมแหล่งเรียนรู้ต่าง ๆ ส่งเสริมให้เอกชนที่ผลิตนวัตกรรมทางการศึกษา จัดทำกิจกรรมความรับผิดชอบต่อสังคมขององค์กร โดยกำหนดเงื่อนไขการให้ใช้ผลิตภัณฑ์โดยไม่มีค่าใช้จ่าย

กลยุทธ์ย่อยที่ 3.2 พัฒนาทางเลือกในการเข้าถึงการเรียนรู้สำหรับผู้ที่ไม่สามารถเรียนในระบบการศึกษาปกติ โดยจัดทำข้อมูลและส่งเสริมการจัดทำแผนการเรียนรู้ที่มีความยืดหยุ่นและหลากหลายของกลุ่มเป้าหมายเป็นรายบุคคลหรือรายกลุ่ม เพื่อให้ผู้เรียนสามารถวางเส้นทางการเรียนรู้ที่ตอบสนองต่อจุดมุ่งหมายในอนาคตของตนเอง และสามารถเทียบโอนประสบการณ์ได้ ทั้งนี้ ให้มีการพัฒนาบุคลากรที่เกี่ยวข้องในทุกระดับให้มีความเข้าใจและมีสมรรถนะในการพัฒนาผู้เรียนกลุ่มเป้าหมายพิเศษที่มีความต้องการที่ซับซ้อน

หมวดหมู่ที่ 13 ไทยมีภาครัฐที่ทันสมัย มีประสิทธิภาพ และตอบโจทย์ประชาชน

1. สถานการณ์การพัฒนาที่ผ่านมา

ภาครัฐเป็นกลไกหลักกลไกหนึ่งในการดูแลประชาชนให้กินดีอยู่ดี สามารถประกอบอาชีพได้ และขับเคลื่อนการพัฒนาประเทศ โดยมีหน้าที่และบทบาทสำคัญในการให้บริการประชาชน และการนำนโยบายสาธารณะ แผนการพัฒนาประเทศ และกฎหมาย สู่การปฏิบัติให้เกิดผลเป็นรูปธรรม โดยปัจจัยสำคัญของความสำเร็จของภาครัฐในการดำเนินการดังกล่าวจำเป็นต้องอาศัยภาครัฐที่มีประสิทธิภาพ ซึ่งจำเป็นอย่างยิ่งที่จะต้องปรับตัวให้ทันกับความเปลี่ยนแปลงที่รวดเร็ว สถานการณ์ความไม่แน่นอนและมีความซับซ้อนเพิ่มมากขึ้น

ภาครัฐไทยยังคงมีข้อจำกัดในหลายประเด็นที่เป็นอุปสรรคต่อการตอบโจทย์ประชาชนได้อย่างเต็มศักยภาพ โดยเฉพาะการที่โครงสร้างภาครัฐยังมีขนาดใหญ่ มีส่วนราชการและหน่วยงานภาครัฐจำนวนมากที่มีการทำงานซ้ำซ้อนกัน ขาดการบูรณาการการทำงานร่วมกัน ในขณะที่การมีส่วนร่วมของภาคีพัฒนาอื่น ๆ ในการบริการภาครัฐยังมีข้อจำกัด ส่งผลให้การทำงานและการให้บริการของภาครัฐมักเกิดปัญหาความล่าช้า ไม่ตอบโจทย์ความต้องการของประชาชน การให้บริการไม่ครอบคลุมพื้นที่อย่างทั่วถึง ซึ่งสะท้อนจากมิติด้านความมีประสิทธิภาพของภาครัฐของดัชนีชี้วัดธรรมาภิบาลโลก พบว่า ปี 2562 ค่าดัชนีของไทยมีค่าที่ 65.87 คะแนน ลดลงจาก 66.83 คะแนนในปี 2561 และน้อยกว่าประเทศสิงคโปร์ บรูไน และมาเลเซีย รวมถึงการที่ภาครัฐยังขาดการมุ่งเน้นให้มีการประสานการดำเนินงานกับทุกภาคส่วนเพื่อให้บรรลุเป้าหมายร่วมกัน สะท้อนจากสถานการณ์การบรรลุเป้าหมายแผนแม่บทภายใต้ยุทธศาสตร์ชาติ ที่ยังมีสัดส่วนของเป้าหมายแผนแม่บทย่อยภายใต้ยุทธศาสตร์ชาติที่ยังอยู่ในสถานการณ์บรรลุเป้าหมายต่ำกว่าค่าเป้าหมาย ณ ปี 2563 เป็นสัดส่วนมากถึงร้อยละ 80.71 นอกจากนี้ สัดส่วนการลงทุนของภาคเอกชนต่อการลงทุนรวมในการจัดบริการสาธารณะในปี 2563 อยู่ที่เพียงร้อยละ 10.7 เท่านั้น เทียบกับค่าเป้าหมายของแผนแม่บทฯ ที่ร้อยละ 20 ในปี 2565 ซึ่งรวมถึงการเข้ามามีมีส่วนร่วมของภาคส่วนต่าง ๆ ในการติดตาม ตรวจสอบการดำเนินงานภาครัฐอาจยังมีข้อจำกัด และไม่สามารถทำได้อย่างมีประสิทธิภาพ

ข้อจำกัดที่สำคัญอีกประการ คือ การที่โครงสร้างพื้นฐานและกระบวนการทำงานของหน่วยงานของรัฐยังไม่สนับสนุนการทำงานรัฐบาลดิจิทัลแบบครบวงจร โดยหน่วยงานภาครัฐขาดการจัดเก็บและการเชื่อมโยงข้อมูลในรูปแบบดิจิทัลที่เป็นระบบและบูรณาการ ส่งผลให้การจัดเก็บข้อมูลมีความซ้ำซ้อน กระจัดกระจาย ไม่มีการจัดกลุ่ม จัดหมวดหมู่ ข้อมูลไม่มีคุณภาพ ไม่มีมาตรฐาน ไม่ถูกต้องครบถ้วน ไม่เป็นปัจจุบัน และไม่อยู่ในรูปแบบที่พร้อมต่อการใช้งาน โดยเฉพาะกระบวนการขอใช้ข้อมูลซับซ้อนและใช้เวลานาน รวมถึงข้อมูลทรัพยากรต่าง ๆ ของภาครัฐเพื่อการพัฒนาประเทศยังขาดการบูรณาการและการบริหารอย่างเป็นระบบ ขาดการนำวิเคราะห์และใช้งานในการตัดสินใจ ซึ่งสามารถสะท้อนได้จากผลการสำรวจรัฐบาลอิเล็กทรอนิกส์ ปี 2563 ซึ่งประกอบด้วย ดัชนีรัฐบาลอิเล็กทรอนิกส์ ที่ประเทศไทยอยู่ในอันดับที่ 57 และมีค่าคะแนน 0.7565 เทียบกับประเทศสิงคโปร์ที่ได้รับการจัดอันดับที่ 11 และมีค่าคะแนน 0.9150 ดัชนีการมีส่วนร่วม

ทางอิเล็กทรอนิกส์มีค่าคะแนน 0.7738 ดัชนีทุนมนุษย์มีค่าคะแนน 0.7751 และดัชนีการให้บริการภาครัฐออนไลน์มีค่าคะแนน 0.7941

ในขณะเดียวกัน บุคลากรภาครัฐยังคุ้นชินกับวิธีการทำงานในรูปแบบเดิม ขาดทักษะด้านดิจิทัลและการคิดสร้างสรรค์ ขาดการสร้างแรงจูงใจเพื่อกระตุ้นให้บุคลากรภาครัฐพัฒนาตนเองให้ทันต่อบริบทปัจจุบัน บุคลากรไม่สามารถปรับตัวให้เข้ากับเทคโนโลยีดิจิทัล ขาดวัฒนธรรมของภาครัฐ และบางกรณีเป็นเหตุผลสำคัญในการขัดขวางการนำเทคโนโลยีดิจิทัลมาประยุกต์ใช้ในการบริหารจัดการภาครัฐ ซึ่งปัจจัยสำคัญประการหนึ่ง คือ การที่ระบบการจ้างงานภาครัฐไม่ถึงจุดคนรุ่นใหม่ที่มีศักยภาพ ทั้งในมิติระบบการสรรหาค่าตอบแทน การบริหารผลการทำงาน ความก้าวหน้าในอาชีพ หรือการประเมินศักยภาพ รวมทั้งวัฒนธรรมองค์กรที่ไม่ทันสมัยและไม่เป็นมืออาชีพ ทำให้ไม่ส่งเสริมให้บุคลากรภาครัฐพัฒนาตนเองและเกิดความผูกพันต่อองค์กร ไม่เอื้อให้เกิดกรอบความคิดที่ต้องการจะพัฒนาตนเอง และความผูกพันต่อองค์กร ส่งผลให้ส่วนราชการไม่สามารถใช้ประโยชน์จากกำลังคนได้เต็มศักยภาพ

นอกจากนั้น กฎหมายไทยจำนวนมากมีความล้าสมัย ไม่เอื้อต่อการทำงานและการปรับตัวของภาครัฐให้สอดคล้องกับสถานการณ์ รวมถึงการอำนวยความสะดวกแก่ประชาชนและภาคเอกชน กระบวนการแก้ไขกฎหมายมีระยะเวลานานทำให้ไม่สามารถปรับปรุงกฎหมายให้รองรับการเปลี่ยนแปลงและขาดการนำเครื่องมือและเทคโนโลยีสมัยใหม่เข้ามาช่วยในการแก้ไขปรับปรุง พัฒนากฎหมาย หรือยกเลิกกฎหมาย ขาดฐานข้อมูลด้านกฎหมายของประเทศ เพื่อรองรับการเข้าถึงกระบวนการของกฎหมาย ให้ทุกภาคส่วนมีส่วนร่วมในการกำหนดกฎหมาย ขาดความตระหนักถึงการปฏิบัติตามกฎหมายและผลที่จะได้รับอย่างเคร่งครัด ส่งผลให้เกิดความไม่เท่าเทียมกันของการบังคับใช้กฎหมาย โดยสะท้อนได้จากประสิทธิภาพในการบังคับใช้กฎหมายของประเทศไทย เทียบเคียงจากมิติด้านการบังคับใช้กฎหมายของดัชนีนิติธรรม พบว่าในปี 2563 ประเทศไทยมีคะแนน 0.47 คะแนน จัดอยู่ลำดับที่ 83 จาก 128 ประเทศทั่วโลก ทั้งนี้ คะแนนในการบังคับใช้กฎหมายของประเทศไทยมีแนวโน้มลดลงอย่างต่อเนื่อง จาก 0.50 คะแนนในปี 2561 เป็น 0.48 คะแนนในปี 2562 และ 0.47 คะแนน

2. เป้าหมายการพัฒนา

2.1 ความเชื่อมโยงของหมวดหมายกับเป้าหมายหลักของแผนพัฒนาฯ ฉบับที่ 13 และยุทธศาสตร์ชาติ

ภาครัฐจำเป็นต้องเร่งพัฒนาและปรับตัวเพื่อลดช่องว่างของการปฏิบัติงานให้มีศักยภาพที่เหมาะสม ในฐานะที่เป็นกลไกหลักในการขับเคลื่อนการพัฒนาประเทศบนหลักการบริหารงานภาครัฐแนวใหม่ คือ การปรับเปลี่ยนการบริหารจัดการภาครัฐ โดยนำหลักการเพิ่มประสิทธิภาพของระบบราชการและการแสวงหาประสิทธิภาพในการปฏิบัติราชการที่มุ่งการบรรลุเป้าหมายการพัฒนาประเทศ โดยมีประเด็นที่ต้องดำเนินการเพื่อรับมือกับแนวโน้มการเปลี่ยนแปลงและเสริมสร้างความสามารถของภาครัฐ ประกอบด้วย (1) พัฒนาการให้บริการภาครัฐที่ตอบโจทย์ สะดวก ประหยัด แก่ประชาชนและผู้ประกอบการ โดยพัฒนาคุณภาพการให้บริการและเปิดโอกาสให้ภาคส่วนอื่นเข้ามามีส่วนร่วม (2) ปรับเปลี่ยนการบริหารจัดการและโครงสร้างของ

ภาครัฐให้ยืดหยุ่น เชื่อมโยง เปิดกว้าง และมีประสิทธิภาพเพื่อรองรับการเปลี่ยนแปลงที่เอื้อต่อการพัฒนาประเทศ (3) ปรับเปลี่ยนภาครัฐเป็นรัฐบาลดิจิทัลที่ใช้ข้อมูลในการบริหารจัดการเพื่อการพัฒนาประเทศ และสร้างระบบบริหารจัดการ และ (4) การสร้างระบบบริหารภาครัฐที่ส่งเสริมการปรับเปลี่ยนและพัฒนาบุคลากรให้มีทักษะที่จำเป็นในการให้บริการภาครัฐดิจิทัลและปรับปรุงกฎหมาย ระเบียบ มาตรการภาครัฐให้เอื้อต่อการพัฒนาประเทศ ซึ่งตอบสนองต่อเป้าหมายหลักของแผนพัฒนาฯ ฉบับที่ 13 จำนวน 2 เป้าหมาย ได้แก่ (1) เป้าหมายหลักที่ 3 การมุ่งสู่สังคมแห่งโอกาสและความเป็นธรรม โดยมีบริการสาธารณะทั่วถึง เท่าเทียม และ (2) เป้าหมายหลักที่ 5 การเสริมสร้างความสามารถของประเทศในการรับมือกับความเสี่ยงและการเปลี่ยนแปลงภายใต้บริบทโลกใหม่

การพัฒนาตามหมวดหมายฯ จะสามารถส่งผลต่อการบรรลุเป้าหมายตามยุทธศาสตร์ชาติใน 4 ด้าน ได้แก่ (1) ยุทธศาสตร์ชาติด้านความมั่นคง ในประเด็นเป้าหมาย ประชาชนอยู่ดี กินดี และมีความสุข (2) ยุทธศาสตร์ชาติด้านการสร้างความสามารถในการแข่งขัน ใน 2 ประเด็นเป้าหมาย คือ ประเทศไทยเป็นประเทศที่พัฒนาแล้ว เศรษฐกิจเติบโตอย่างมีเสถียรภาพและยั่งยืน และประเทศไทยมีขีดความสามารถในการแข่งขันสูงขึ้น (3) ยุทธศาสตร์ด้านการสร้างโอกาสและความเสมอภาคทางสังคม 2 ประเด็นเป้าหมาย คือ สร้างความเป็นธรรม และลดความเหลื่อมล้ำในทุกมิติ และเพิ่มขีดความสามารถของชุมชนท้องถิ่นในการพัฒนาการพึ่งตนเองและการจัดการตนเองเพื่อสร้างสังคมคุณภาพ (4) ยุทธศาสตร์ชาติด้านการปรับสมดุลและพัฒนา ระบบการบริหารจัดการภาครัฐ 2 ประเด็นเป้าหมาย คือ ภาครัฐมีวัฒนธรรมการทำงานที่มุ่งผลสัมฤทธิ์และผลประโยชน์ส่วนรวม ตอบสนองความต้องการของประชาชนได้อย่างสะดวก รวดเร็ว โปร่งใส และภาครัฐมีขนาดที่เล็กลง พร้อมปรับตัวให้ทันต่อการเปลี่ยนแปลง นอกจากนี้ หมวดหมายที่ 13 ยังมีความเชื่อมโยงกับเป้าหมายแผนแม่บทยุทธศาสตร์ชาติใน 4 ประเด็น ได้แก่ ประเด็นที่ 17 ความเสมอภาคและหลักประกันทางสังคม ประเด็นที่ 20 การบริการประชาชนและประสิทธิภาพภาครัฐ ประเด็นที่ 21 การต่อต้านการทุจริตและประพฤติมิชอบ ประเด็นที่ 22 กฎหมายและกระบวนการยุติธรรม โดยรายละเอียดของความเชื่อมโยงระหว่าง หมวดหมายที่ 13 กับเป้าหมายตามยุทธศาสตร์ชาติ เป้าหมายหลักของแผนพัฒนาฯ ฉบับที่ 13 และแผนแม่บทภายใต้ยุทธศาสตร์ชาติ

2.2 เป้าหมาย ตัวชี้วัด และค่าเป้าหมายของการพัฒนาระดับหมวดหมาย

เป้าหมายที่ 1 การบริการภาครัฐ มีคุณภาพ เข้าถึงได้

ตัวชี้วัดที่ 1.1 ความพึงพอใจในคุณภาพการให้บริการของภาครัฐ ไม่น้อยกว่าร้อยละ 85

เป้าหมายที่ 2 ภาครัฐที่มีขีดสมรรถนะสูง คล่องตัว

ตัวชี้วัดที่ 1.2 ผลการสำรวจรัฐบาลอิเล็กทรอนิกส์ ในองค์ประกอบ ดัชนีรัฐบาลอิเล็กทรอนิกส์ ดัชนีการมีส่วนร่วมทางอิเล็กทรอนิกส์ ดัชนีทุนมนุษย์ และดัชนีการให้บริการภาครัฐออนไลน์ ไม่ต่ำกว่าอันดับที่ 40 ของโลก และมีคะแนนไม่ต่ำกว่า 0.82

3. แผนทีกลยุทธ์



4. กลยุทธ์การพัฒนา

กลยุทธ์ที่ 1 การพัฒนาคุณภาพในการให้บริการภาครัฐที่ตอบโจทย์ สะดวก และประหยัด

กลยุทธ์ย่อยที่ 1.1 ยกเลิกภารกิจการให้บริการที่สามารถเปิดให้ภาคส่วนอื่นให้บริการแทน โดยยกเลิกภารกิจการให้บริการของภาครัฐที่ต้นทุนสูง เมื่อเทียบกับเอกชน หรือไม่มีความจำเป็นที่ภาครัฐต้องดำเนินการ โดยพัฒนากลไกและสร้างแรงจูงใจให้องค์กรปกครองส่วนท้องถิ่น ภาคเอกชน วิชาชีพเพื่อสังคม องค์กรนอกภาครัฐ และภาคีการพัฒนาอื่น ๆ เข้ามาดำเนินการหรือร่วมดำเนินการในลักษณะนวัตกรรมการให้บริการในการตอบสนองความต้องการของประชาชนและการพัฒนาประเทศ ที่มีการร่วมรับผลประโยชน์และความเสี่ยงในการดำเนินการ

กลยุทธ์ย่อยที่ 1.2 ทบทวนกระบวนการทำงานของภาครัฐควบคู่กับพัฒนาการบริการภาครัฐในรูปแบบดิจิทัลแบบเบ็ดเสร็จ โดยปรับเปลี่ยนกระบวนการทำงานของภาครัฐจากการควบคุมมาเป็นการกำกับดูแลหรือเกิดความสะดวกรวดเร็ว โดยเฉพาะขั้นตอนการอนุมัติ อนุญาตต่าง ๆ พร้อมทั้งปรับกระบวนการทำงานภาครัฐโดยลดขั้นตอนที่ไม่จำเป็นและให้มีการเชื่อมโยงการให้บริการระหว่างหน่วยงานให้เกิดการทำงานแบบบูรณาการ โดยกำหนดเป้าหมายการบริการภาครัฐแบบเบ็ดเสร็จในทุกบริการที่ภาครัฐยังต้องดำเนินการให้เกิดการบูรณาการระหว่างหน่วยงานอย่างเป็นรูปธรรมตั้งแต่ระดับนโยบาย งบประมาณ กำลังคน และการติดตามประเมินผล ให้เป็นเอกภาพและมุ่งเป้าหมายร่วมกัน

กลยุทธ์ที่ 2 การปรับเปลี่ยนการบริหารจัดการและโครงสร้างของภาครัฐให้ยืดหยุ่น เชื่อมโยง เปิดกว้าง และมีประสิทธิภาพเพื่อรองรับการเปลี่ยนแปลงที่เอื้อต่อการพัฒนาประเทศ

กลยุทธ์ย่อยที่ 2.1 ทบทวนบทบาทภาครัฐและกระจายอำนาจการบริหารจัดการภาครัฐ โดยปรับบทบาทและภารกิจใหม่ให้รองรับแนวทางการพัฒนาประเทศและสถานการณ์ในอนาคต ส่งเสริมการกระจายอำนาจการบริหารจัดการภาครัฐ โดยเฉพาะในเรื่องโครงสร้างภาครัฐ อัตราค่าจ้าง งบประมาณ การจัดซื้อจัดจ้าง ให้เกิดความยืดหยุ่น คล่องตัว มีประสิทธิภาพในการบริหารของส่วนราชการและจังหวัด และแก้ไขปรับปรุงพัฒนากฎหมาย กฎระเบียบ ให้เอื้อต่อการกระจายอำนาจของส่วนราชการและการบูรณาการการทำงานร่วมกันของหน่วยงานภาครัฐ รวมทั้งส่งเสริมให้องค์กรปกครองส่วนท้องถิ่นมีศักยภาพพร้อมรับการบริจาค ส่วนกลางไปดำเนินการได้ ทั้งนี้ ควรมีการกำหนดกลไกที่สามารถให้หน่วยงานภาครัฐสามารถปรับเปลี่ยนการทำงานหรือสร้างนวัตกรรมโดยไม่ติดอยู่ภายใต้กรอบเงื่อนไขของกฎระเบียบเดิมโดยเร็วเป็นอันดับแรก

กลยุทธ์ย่อยที่ 2.2 สร้างความโปร่งใสและธรรมาภิบาลภาครัฐ โดยเปิดเผยข้อมูลผ่านเทคโนโลยีต่าง ๆ ให้ประชาชนสามารถเข้าถึงข้อมูลและมีส่วนร่วมในการให้ข้อมูล ข้อเท็จจริง ความคิดเห็น และตรวจสอบการดำเนินงานของหน่วยงานรัฐผ่านช่องทางการติดต่อสื่อสารระหว่างกันที่หลากหลาย มีการบูรณาการการบริหารจัดการและนำไปประกอบการตัดสินใจของหน่วยงานภาครัฐในการแก้ปัญหาและการพัฒนาร่วมกัน เพื่อลดการทุจริตคอร์รัปชัน

กลยุทธ์ที่ 3 การปรับเปลี่ยนภาครัฐเป็นรัฐบาลดิจิทัลที่ใช้ข้อมูลในการบริหารจัดการเพื่อการพัฒนาประเทศ

กลยุทธ์ย่อยที่ 3.1 ปรับเปลี่ยนข้อมูลภาครัฐทั้งหมดให้เป็นดิจิทัล โดยจัดทำข้อมูลสำหรับการบริหารจัดการทรัพยากรของประเทศทั้งในด้านงบประมาณ ทรัพยากรบุคคล และข้อมูลอื่นของหน่วยงานภาครัฐทั้งหมดให้เป็นดิจิทัลที่มีมาตรฐาน ถูกต้อง ปลอดภัย พร้อมใช้งาน มีการจัดเก็บที่ไม่ซ้ำซ้อน ไม่เป็นภาระกับผู้ให้ข้อมูล และสามารถเชื่อมโยงข้อมูลให้เกิดการวิเคราะห์และประมวลผลข้อมูลประกอบการตัดสินใจเชิงนโยบายและการบริการภาครัฐให้สอดคล้องกับบริบทการพัฒนาอย่างเป็นปัจจุบัน พร้อมทั้งเปิดเผยข้อมูลที่จำเป็นต่อสาธารณะในการใช้ประโยชน์ร่วมกันในการพัฒนาประเทศ ทั้งนี้ เร่งพัฒนาระบบที่บูรณาการข้อมูลสำหรับการบริหารจัดการทรัพยากรภาครัฐในภาพรวมที่สำคัญต่อการตัดสินใจเชิงนโยบายให้แล้วเสร็จเป็นอันดับแรก

กลยุทธ์ย่อยที่ 3.2 ปรับเปลี่ยนกระบวนการทำงานภาครัฐเป็นดิจิทัล โดยออกแบบกระบวนการทำงานใหม่ ยกเลิกการใช้เอกสารและขั้นตอนการทำงานที่หมดความจำเป็นหรือมีความจำเป็นน้อย นำเทคโนโลยีดิจิทัลมาประยุกต์ใช้ตลอดกระบวนการทำงาน ตั้งแต่การวางแผน การปฏิบัติงาน และการติดตามประเมินผล โดยเฉพาะการให้บริการประชาชนและผู้ประกอบการให้มีความคล่องตัว สะดวก รวดเร็ว มีช่องทางและรูปแบบการให้บริการที่หลากหลายที่สอดคล้องกับการทำงานแบบดิจิทัล

กลยุทธ์ที่ 4 การสร้างระบบบริหารภาครัฐที่ส่งเสริมการปรับเปลี่ยนและพัฒนาบุคลากร ให้มีทักษะที่จำเป็นในการให้บริการภาครัฐดิจิทัล และปรับปรุงกฎหมาย ระเบียบ มาตรการภาครัฐให้เอื้อต่อการพัฒนาประเทศ

กลยุทธ์ย่อยที่ 4.1 ปรับระบบการบริหารทรัพยากรบุคคลภาครัฐเพื่อดึงดูดและรักษาผู้มีศักยภาพมาขับเคลื่อนการพัฒนาประเทศ โดยให้ความสำคัญกับการเชื่อมโยงแผนกลยุทธ์องค์กรและกลยุทธ์การบริหารทรัพยากรบุคคลที่สามารถดำเนินการให้เกิดผลสัมฤทธิ์ในทางปฏิบัติได้อย่างแท้จริง โดยจะต้องทบทวนแนวทางการขับเคลื่อนภารกิจเพื่อให้ภาครัฐมีขนาดและต้นทุนที่เหมาะสม ตลอดจนปรับเปลี่ยนตำแหน่งงานที่สามารถถ่ายโอนภารกิจมาเป็นตำแหน่งงานหลักที่มีความจำเป็นต่อการพัฒนาประเทศ อีกทั้งปรับปรุงรูปแบบการจ้างงานภาครัฐให้หลากหลาย ยืดหยุ่น ครอบคลุมให้มีประเภทการจ้างงานในรูปแบบสัญญา หรือรูปแบบการทำงานไม่ตลอดชีพมากขึ้นและลดการจ้างงานแบบตลอดชีพ เพื่อให้สามารถตอบสนองต่อบริบทและเงื่อนไขการจ้างงานในปัจจุบันและดึงดูดผู้มีความรู้ความสามารถเข้ามาปฏิบัติงานในภาครัฐเพื่อผลักดันภารกิจได้อย่างทันการณ์และมีประสิทธิภาพ พร้อมทั้งให้ความสำคัญกับการสร้างพื้นที่นวัตกรรม รูปแบบการจ้างงานเพื่อให้การขับเคลื่อนการเปลี่ยนแปลงเป็นไปอย่างรวดเร็วเป็นรูปธรรมและเหมาะสม รวมทั้ง ส่งเสริมการพัฒนาสมรรถนะบุคลากรภาครัฐด้านดิจิทัลแบบองค์รวม โดยเฉพาะด้านทัศนคติ จริยธรรม องค์กรความรู้ และทักษะ พร้อมทั้งพัฒนาระบบการประเมินผลบุคลากรภาครัฐที่สามารถส่งเสริมและสะท้อนศักยภาพในการร่วมขับเคลื่อนเป้าหมายของประเทศอย่างเป็นระบบ ทั้งในระดับองค์กร ระดับทีม และระดับบุคคล ตลอดจนระบบการบริหารจัดการทรัพยากรบุคคลที่สามารถยกระดับการใช้ทรัพยากรบุคคลทุกคนให้เกิดความคุ้มค่าและประโยชน์ต่อการพัฒนาประเทศ

กลยุทธ์ย่อยที่ 4.2 ยกเลิกกฎหมายที่หมดความจำเป็นและพัฒนากฎหมายที่เอื้อต่อการพัฒนาประเทศ โดยภาครัฐต้องให้ความสำคัญกับการบังคับใช้กฎหมายที่จริงจัง การปรับเปลี่ยนบทบาทมาเป็นผู้อำนวยความสะดวกแก่ภาคเอกชนและประชาชนในการพัฒนาและปฏิรูปกฎหมายที่มีเป้าหมายที่วัดได้ในการให้เกิดความอยู่ดีมีสุขของคนไทยและการเพิ่มขีดความสามารถในการแข่งขันของประเทศ รวมทั้งกำหนดให้มีหน่วยงานกลางดำเนินการเร่งรัดการปรับปรุงแก้ไขกฎหมายล้ำสมัย ยกเลิกกฎหมายที่หมดความจำเป็น ซ้ำซ้อน หรือเป็นอุปสรรคต่อการดำเนินงานและการปรับตัวให้ทันการณ์ของภาครัฐ โดยเฉพาะกฎหมายที่ขัดกับการพัฒนารัฐบาลดิจิทัลในทุกกระดับและกฎหมายที่เกี่ยวกับการตรวจสอบการดำเนินการของภาครัฐที่ต้องมุ่งเป้าร่วมกันในการพัฒนาประเทศ พร้อมทั้งจัดให้มีการพัฒนาและบูรณาการฐานข้อมูลกลางด้านกฎหมายของประเทศที่มีการจำแนกประเภทตามการใช้งานของประชาชนและผู้ประกอบการที่มีความสะดวก เข้าถึงได้ และเข้าใจง่าย